

# 共同生活援助事業所における入居者の結婚等に係る 実態調査結果報告書（概要版）

令和5年(2023年)6月  
北海道保健福祉部福祉局障がい者保健福祉課

## 1 調査の概要

### (1) 目的

共同生活援助事業所における入居者等の結婚等について、入居者の思いや考え、事業所側が感じている支援上の課題を把握・分析し、対応策を検討することを目的に実施。

### (2) 調査対象

道が所管する全ての共同生活援助事業所（グループホーム）の利用者ご本人、管理者

### (3) 調査方法

#### ① ご本人

各事業所宛てに、回答に協力いただく利用者数の調査を事前に行い、当該調査に回答があった分のアンケート用紙について、障がい者保健福祉課から発送し、各事業所は当該アンケート用紙を利用者ご本人に配布し、回答後、返送。

#### ② 管理者

各総合振興局（振興局）を經由し、各事業所にアンケート調査の回答依頼を通知。管理者は、パソコンやスマートフォンを用いて北海道電子自治体共同システムへアクセスしてインターネットにより回答。

### (4) 調査期間

① ご本人 令和5年2月28日（火）～4月30日（日）

② 管理者 令和5年1月30日（月）～2月28日（火）

### (5) 対象者及び回答数

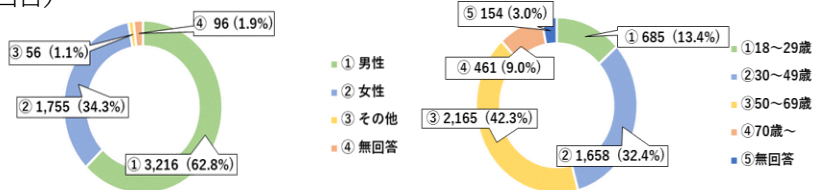
対象事業所数	対象者数 (A)		有効回答数 (B)	回収率 (B/A)
399 共同生活援助 事業所	ご本人	8,741人	5,123人	58.6%
	管理者	399人	274人	68.7%
	計	9,140人	5,397人	59.0%

## 2 調査結果（ご本人あて調査）

### （1）ご本人の性別・年齢

#### 問1～3 ご本人の性別・年齢

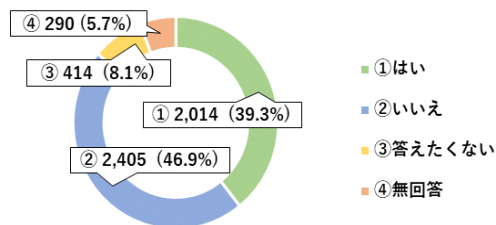
- ご本人の性別は、男性が63%、女性が34%でした。
- ご本人の年齢は、50～69歳が42%、30～49歳が32%、18～29歳が13%でした。  
(5,123人の回答)



### （2）交際に関する相談状況

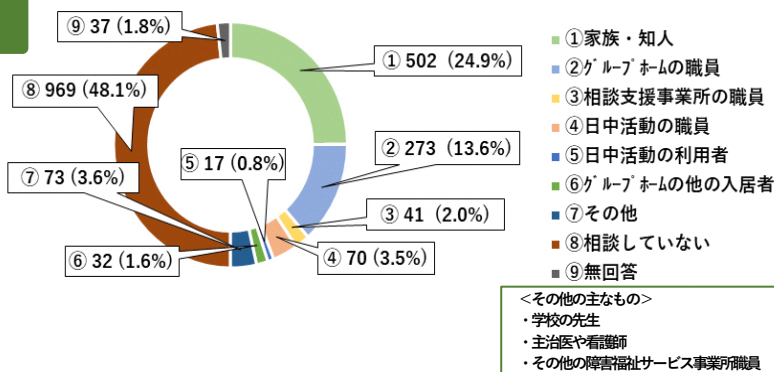
#### 問4-1 これまでに交際したいと思ったことの有無

- 交際したいと思ったことがある方は39%、思ったことがない方は47%などでした。(5,123人の回答)



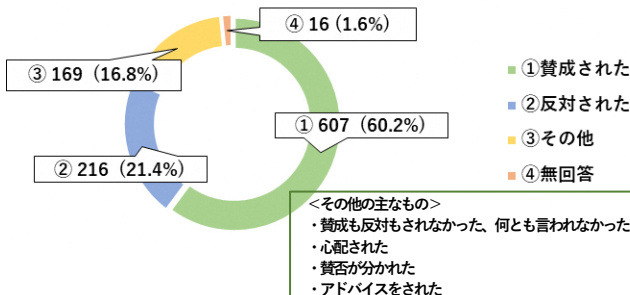
#### 問4-2 交際したいと思ったときの相談先

- 相談している方の相談先は、家族・知人が25%、グループホーム職員が14%などとなっている一方、相談していない方も48%いました。(2,014人の回答)



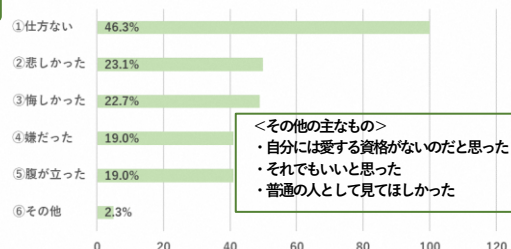
#### 問4-3 交際について相談した相手からの賛否

- 交際について相談した相手から賛成された方が60%、反対された方が21%などでした。(1,008人の回答)



#### 問4-4 交際について反対されたときの気持ち（複数回答あり）

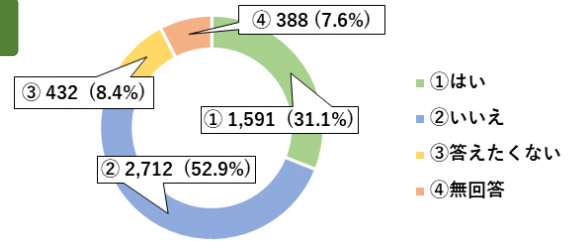
- 相談した相手から反対されたときの気持ちは、「仕方ない」が46%、「悲しかった」が23%、「悔しかった」が22%、「嫌だった」が19%、「腹が立った」が19%などでした。(216人の回答)



### (3) 結婚や同居に関する相談状況

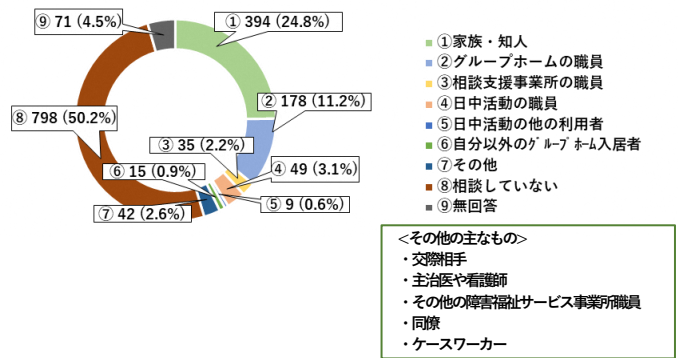
#### 問5-1 これまでに結婚や同居したいと思ったことの有無

- 結婚や同居したいと思ったことがある方は31%、  
思ったことがない方は53%  
などでした。(5,123人の回答)



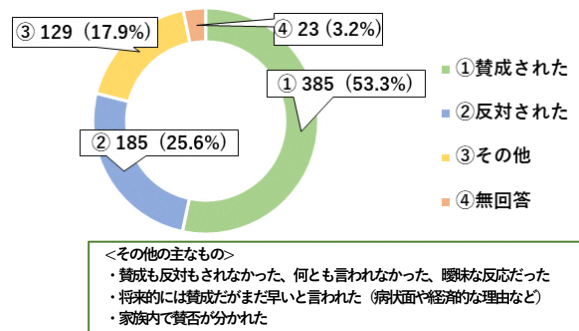
#### 問5-2 結婚や同居したいと思ったときの相談先

- 相談している方の相談先は、  
家族・知人が25%、  
グループホーム職員が11%  
などとなっている一方、  
相談していない方も50%  
いました。(1,591人の回答)



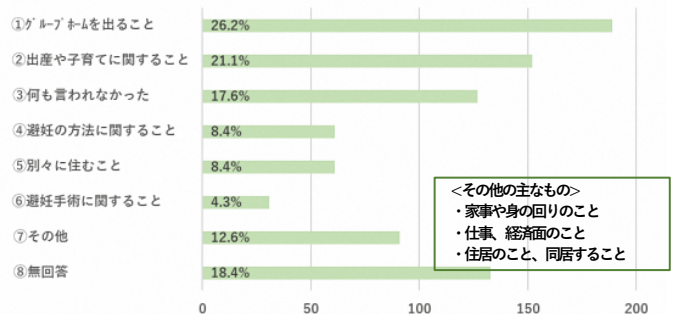
#### 問5-3 結婚や同居について相談した相手からの賛否

- 相談した相手から  
賛成された方が53%、  
反対された方が26%  
などでした。(722人の回答)



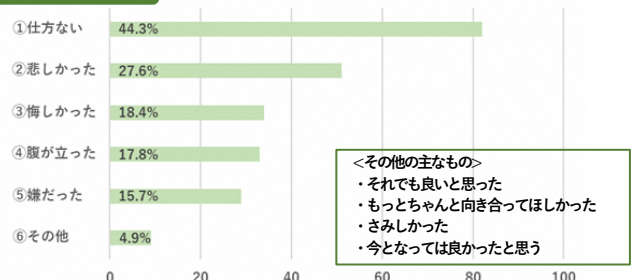
#### 問5-4 結婚や同居について相談した際にあった話(複数回答あり)

- 相談した相手からされた話は、  
「グループホームを出ること」が26%、  
「出産や子育てに関すること」が21%、  
「何も言われなかった」が18%  
などでした。(722人の回答)



#### 問5-5 結婚や同居について反対されたときの気持ち(複数回答あり)

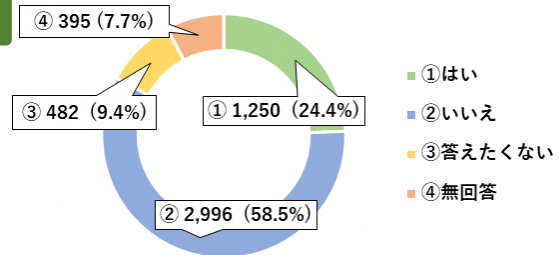
- 相談した相手から  
反対されたときの気持ちは、  
「仕方ない」が44%、  
「悲しかった」が28%  
などでした。(185人の回答)



## (4) 出産や子育てに関する相談状況

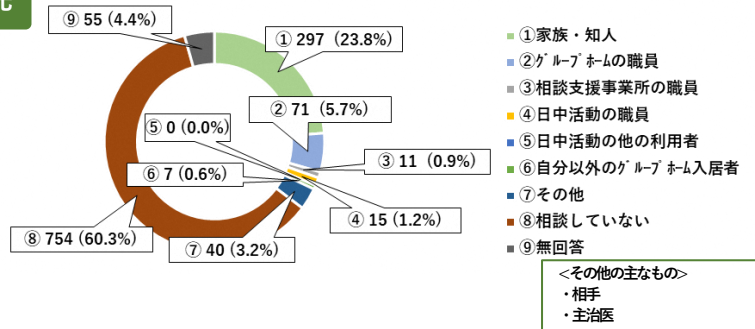
### 問6-1 これまでに子どもがほしいと思ったことの有無

- 子どもがほしいと  
 思ったことがある方は24%、  
 思ったことがない方は59%  
 などでした。(5,123人の回答)



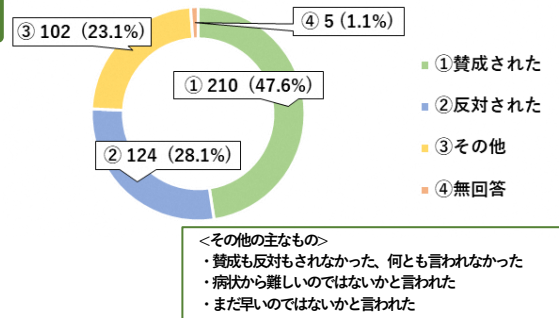
### 問6-2 子どもがほしいと思ったときの相談先

- 相談している方の相談先は、  
 家族・知人が24%、  
 グループホーム職員が6%  
 などとなっている一方、  
 相談していない方も60%  
 いました。(1,250人の回答)



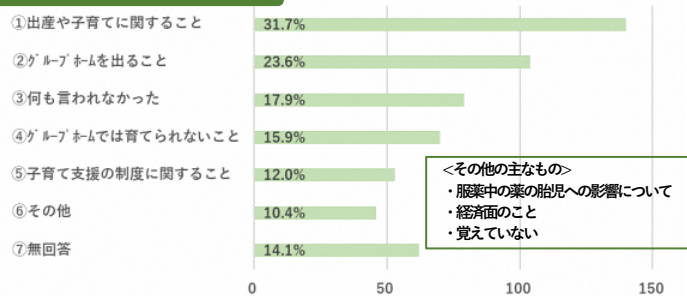
### 問6-3 子どもがほしいことについて相談した相手からの賛否

- 相談した相手から  
 賛成された方が48%、  
 反対された方が28%  
 などでした。(441人の回答)



### 問6-4 子どもがほしいことについて相談した際にあった話 (複数回答あり)

- 相談した相手からされた話は、  
 「出産や子育てに関すること」が32%、  
 「グループホームを出ること」が24%、  
 「何も言われなかった」が18%  
 などでした。(441人の回答)



### 問6-5 子どもがほしいことについて反対されたときの気持ち (複数回答あり)

- 相談した相手から  
 反対されたときの気持ちは、  
 「仕方ない」が43%、  
 「悲しかった」が27%  
 などでした。(124人の回答)

