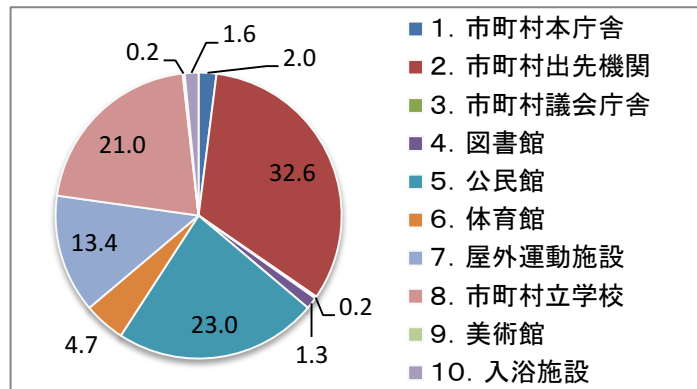


釧路保健所管内

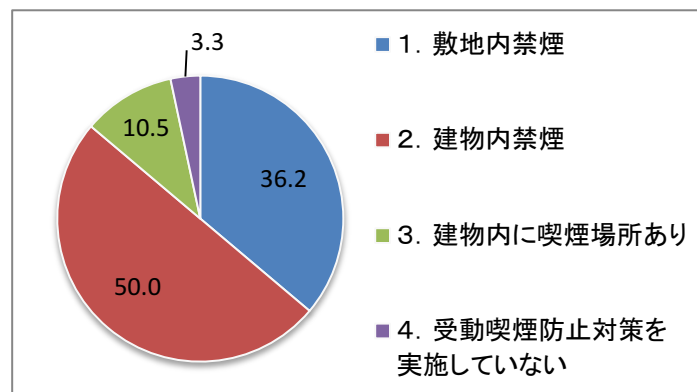
市町村管理施設における受動喫煙防止対策に関する調査報告書

平成28年12月1日時点

質問1 施設区分	回答数	%
1. 市町村本庁舎	9	2.0
2. 市町村出先機関	146	32.6
3. 市町村議会庁舎	1	0.2
4. 図書館	6	1.3
5. 公民館	103	23.0
6. 体育館	21	4.7
7. 屋外運動施設	60	13.4
8. 市町村立学校	94	21.0
9. 美術館	1	0.2
10. 入浴施設	7	1.6
合計	448	100.0

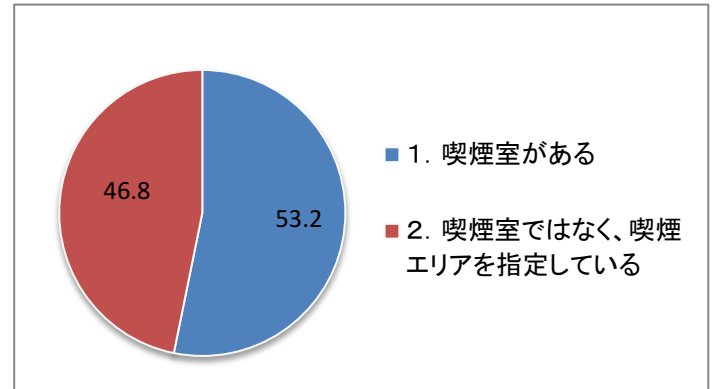


質問2 受動喫煙防止対策実施状況	回答数	%
1. 敷地内禁煙	162	36.2
2. 建物内禁煙	224	50.0
3. 建物内に喫煙場所あり	47	10.5
4. 受動喫煙防止対策を実施していない	15	3.3
合計	448	100.0



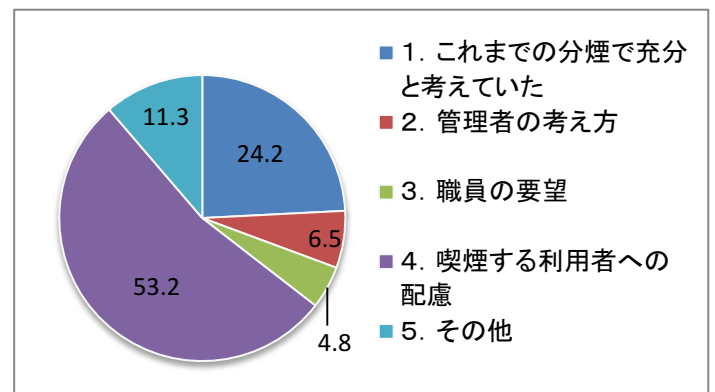
質問3 喫煙場所の状況	回答数	%
1. 喫煙室がある	25	53.2
2. 喫煙室ではなく、喫煙エリアを指定している	22	46.8
合計	47	100.0

※問2で3を選択した場合のみ回答



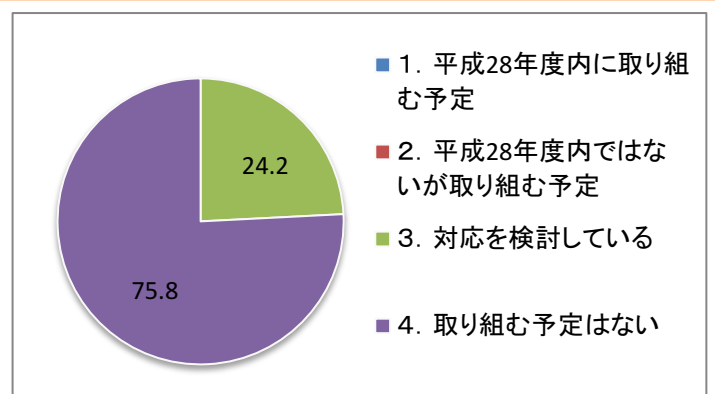
質問4 禁煙をできない理由	回答数	%
1. これまでの分煙で充分と考えていた	15	24.2
2. 管理者の考え方	4	6.5
3. 職員の要望	3	4.8
4. 喫煙する利用者への配慮	33	53.2
5. その他	7	11.3
合計	62	100.0

※問2で3又は4を選択した場合のみ回答



質問5 今後の予定	回答数	%
ア 敷地内禁煙		
1. 平成28年度内に取り組み予定	0	0.0
2. 平成28年度内ではないが取り組み予定	0	0.0
3. 対応を検討している	15	24.2
4. 取り組み予定はない	47	75.8
合計	62	100.0

※問2で3又は4を選択した場合のみ回答



イ 建物内禁煙		
1. 平成28年度内に取り組み予定	0	0.0
2. 平成28年度内ではないが取り組み予定	6	10.2
3. 対応を検討している	18	30.5
4. 取り組み予定はない	35	59.3
合計 ※屋外施設で建物がない3施設分減	59	100.0

