

参考資料

疾患別受療動向【釧路圏域】

入院受療動向

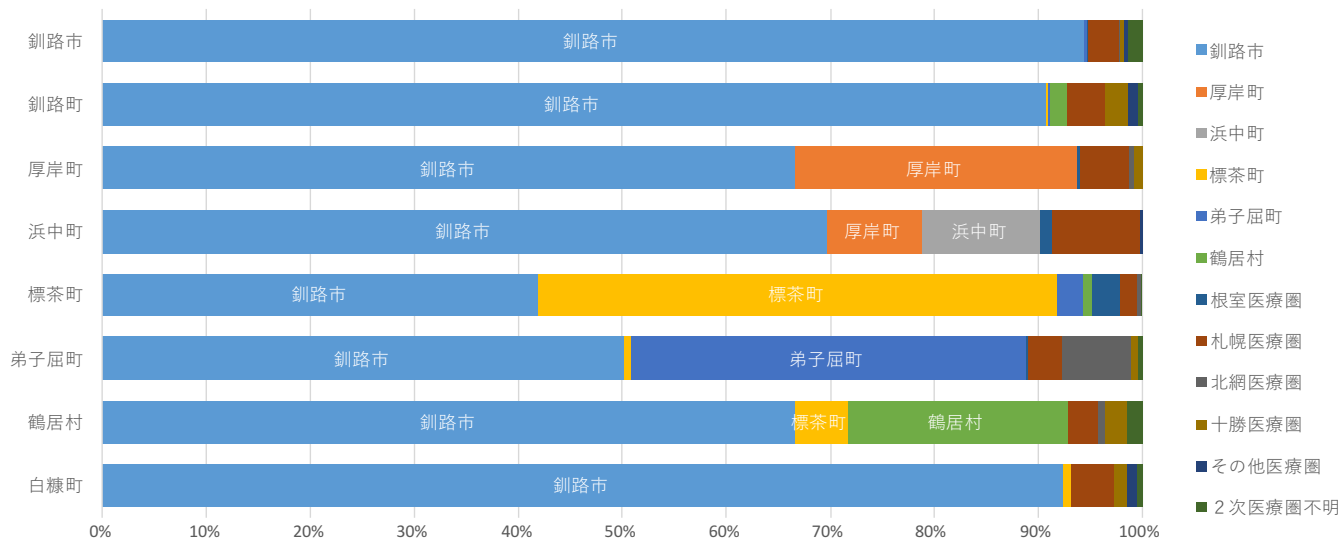
がん患者全体	2
骨折	3
心疾患	4
精神疾患	5
糖尿病	6
脳血管疾患	7

外来受療動向

がん患者全体	8
骨折	9
心疾患	10
精神疾患	11
糖尿病	12
脳血管疾患	13

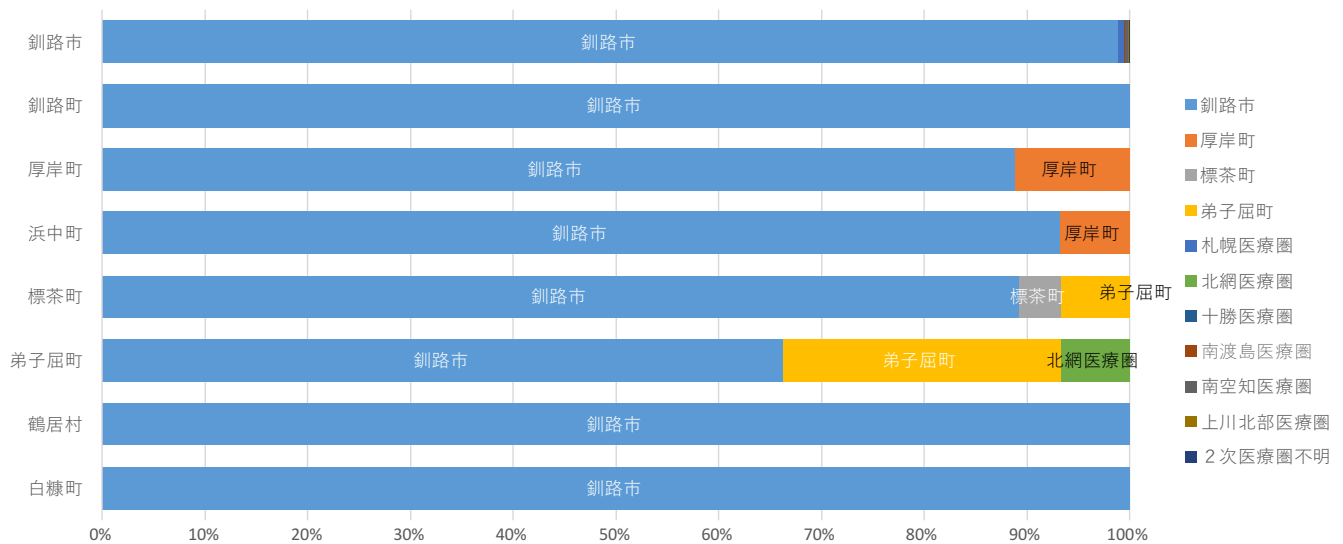
出典：医療・介護情報等データベース整備事業（H28年度[2016年度]） 東北大学 藤森教授
 (H28.4～H29.3診療のレセプトデータ(国保、退職国保、後期高齢分))

入院受療動向【がん患者全体】



市町村	釧路市	厚岸町	浜中町	標茶町	弟子屈町	鶴居村	根室医療圏	札幌医療圏	北網医療圏	十勝医療圏	その他医療圏	2次医療圏不明	合計
釧路市	94.38%		0.01%	0.04%	0.22%	0.04%	0.08%	3.01%	0.05%	0.38%	0.43%	1.35%	100.00%
釧路町	90.72%			0.28%	0.14%	1.66%		3.60%		2.22%	0.97%	0.42%	100.00%
厚岸町	66.67%	27.11%					0.25%	4.73%	0.50%	0.75%			100.00%
浜中町	69.77%	9.09%	11.36%				1.14%	8.41%			0.23%		100.00%
標茶町	41.95%			49.85%	2.48%	0.93%	2.79%	1.55%	0.31%			0.15%	100.00%
弟子屈町	50.21%			0.64%	37.98%		0.21%	3.22%	6.65%	0.64%		0.43%	100.00%
鶴居村	66.67%			4.96%		21.28%		2.84%	0.71%	2.13%		1.42%	100.00%
白糖町	92.43%			0.69%				4.13%		1.38%	0.92%	0.46%	100.00%

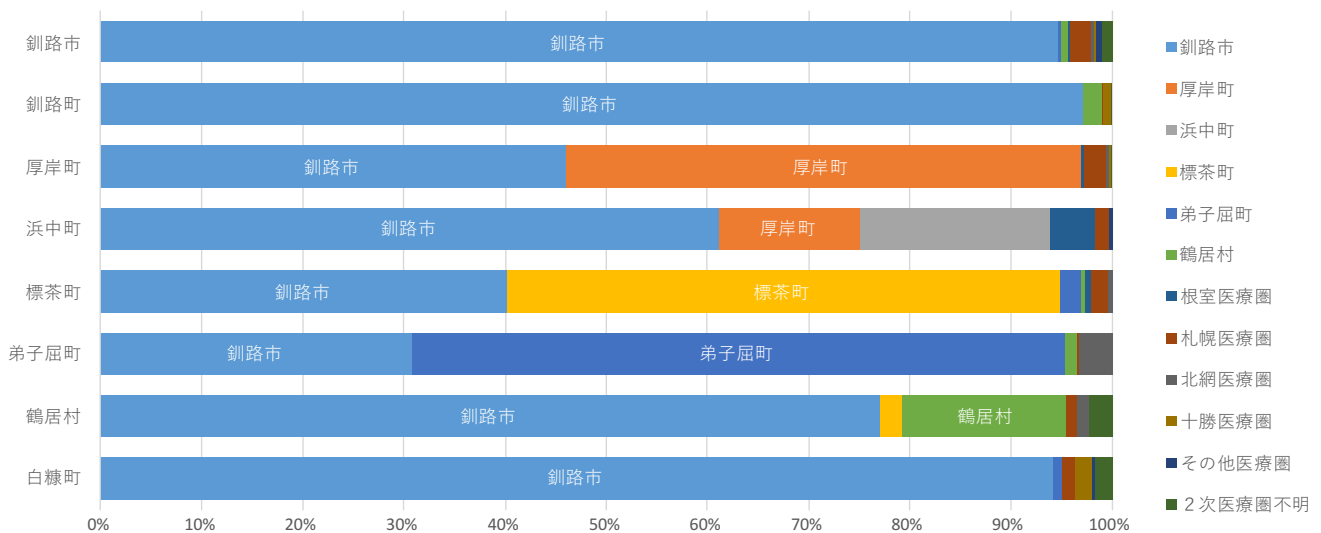
入院受療動向【骨折】



市町村	釧路市	厚岸町	標茶町	弟子屈町	札幌医療圏	北網医療圏	十勝医療圏	南渡島医療圏	南空知医療圏	上川北部医療圏	2次医療圏不明	合計
釧路市	98.83%				0.50%		0.06%	0.11%	0.22%	0.17%	0.11%	100.00%
釧路町	100.00%											100.00%
厚岸町	88.68%	11.32%										100.00%
浜中町	93.18%	6.82%										100.00%
標茶町	89.19%		4.05%	6.76%								100.00%
弟子屈町	66.22%			27.03%		6.76%						100.00%
鶴居村	100.00%											100.00%
白糠町	100.00%											100.00%

3

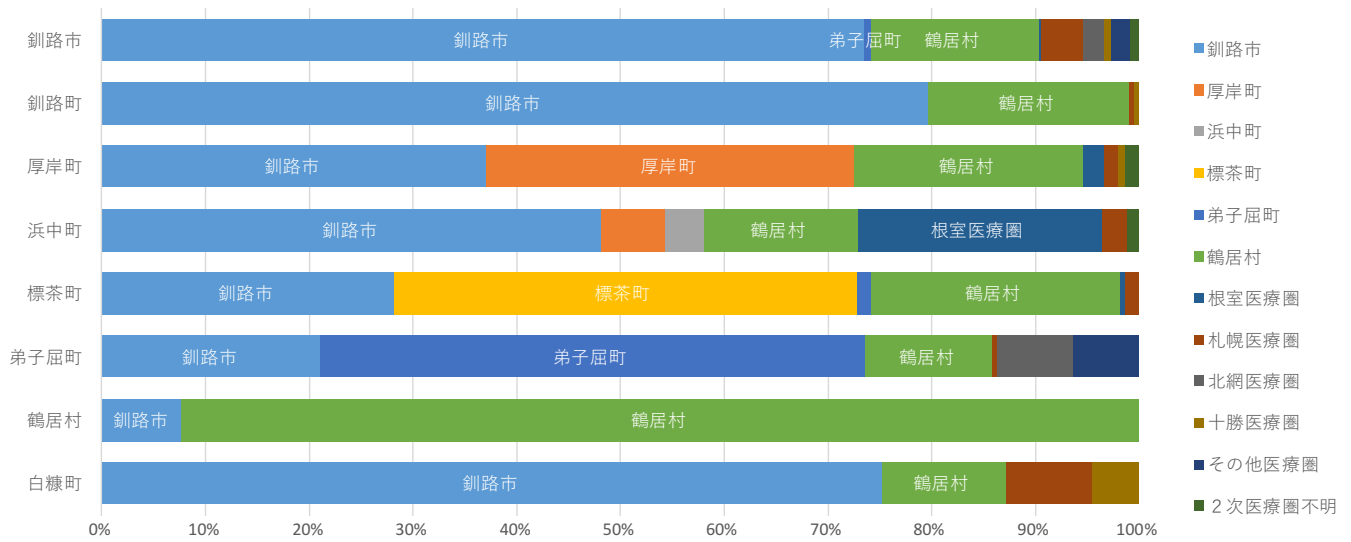
入院受療動向【心疾患】



市町村	釧路市	厚岸町	浜中町	標茶町	弟子屈町	鶴居村	根室医療圏	札幌医療圏	北網医療圏	十勝医療圏	その他医療圏	2次医療圏不明	合計
釧路市	94.69%				0.31%	0.67%	0.16%	2.14%	0.23%	0.17%	0.57%	1.06%	100.00%
釧路町	97.17%					1.79%		0.15%		0.74%		0.15%	100.00%
厚岸町	46.04%	50.76%					0.42%	2.23%	0.28%	0.14%		0.14%	100.00%
浜中町	61.17%	13.97%	18.72%				4.47%	1.40%			0.28%		100.00%
標茶町	40.23%			54.65%	2.09%	0.38%	0.57%	1.71%	0.38%				100.00%
弟子屈町	30.82%				64.49%	1.22%		0.20%	3.27%				100.00%
鶴居村	77.01%			2.30%		16.09%		1.15%	1.15%			2.30%	100.00%
白糠町	94.10%				0.98%			1.23%		1.72%	0.25%	1.72%	100.00%

4

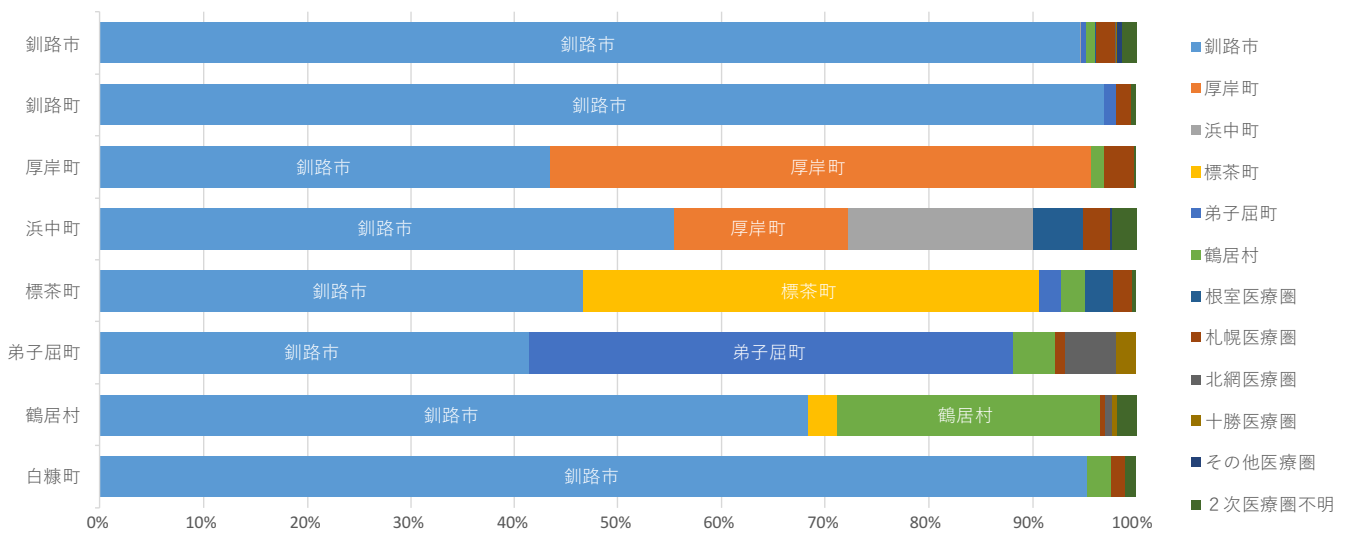
入院受療動向【精神疾患】



市町村	釧路市	厚岸町	浜中町	標茶町	弟子屈町	鶴居村	根室医療圏	札幌医療圏	北網医療圏	十勝医療圏	その他医療圏	2次医療圏不明	合計
釧路市	73.51%				0.57%	16.30%	0.20%	3.88%	2.10%	0.73%	1.82%	0.89%	100.00%
釧路町	79.59%					19.39%		0.51%		0.51%	0.00%		100.00%
厚岸町	36.99%	35.62%				21.92%	2.05%	1.37%		0.68%	0.00%	1.37%	100.00%
浜中町	48.15%	6.17%	3.70%			14.81%	23.46%	2.47%			0.00%	1.23%	100.00%
標茶町	28.18%			44.55%	1.36%	24.09%	0.45%	1.36%			0.00%		100.00%
弟子屈町	20.98%				52.68%	12.20%		0.49%	7.32%		6.34%		100.00%
鶴居村	7.69%					92.31%					0.00%		100.00%
白糠町	75.23%					11.93%		8.26%		4.59%	0.00%		100.00%

5

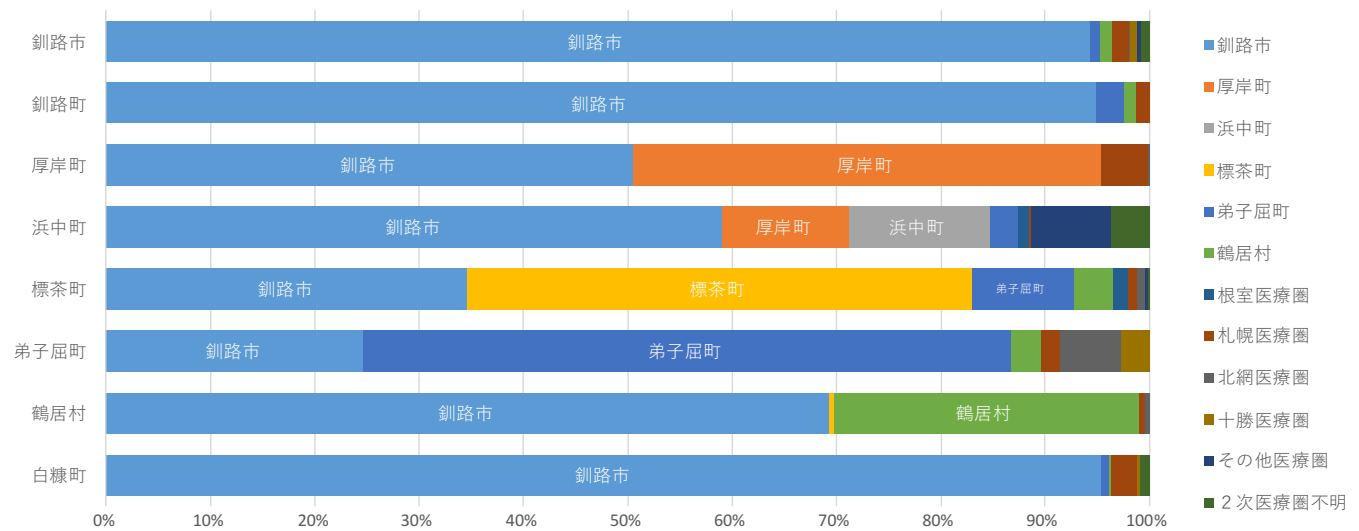
入院受療動向【糖尿病】



市町村	釧路市	厚岸町	浜中町	標茶町	弟子屈町	鶴居村	根室医療圏	札幌医療圏	北網医療圏	十勝医療圏	その他医療圏	2次医療圏不明	合計
釧路市	94.58%		0.04%	0.01%	0.55%	0.86%	0.16%	1.87%	0.05%	0.11%	0.39%	1.38%	100.00%
釧路町	96.93%				1.19%			1.48%			0.00%	0.40%	100.00%
厚岸町	43.52%	52.05%				1.26%		3.06%			0.00%	0.11%	100.00%
浜中町	55.45%	16.73%	17.90%				4.86%	2.53%			0.19%	2.33%	100.00%
標茶町	46.62%			44.13%	1.96%	2.31%	2.85%	1.78%			0.00%	0.36%	100.00%
弟子屈町	41.38%			0.15%	46.62%	4.00%		1.08%	4.92%	1.85%	0.00%		100.00%
鶴居村	68.24%			2.94%		25.29%		0.59%	0.59%	0.59%	0.00%	1.76%	100.00%
白糠町	95.32%					2.25%		1.39%			0.00%	1.04%	100.00%

6

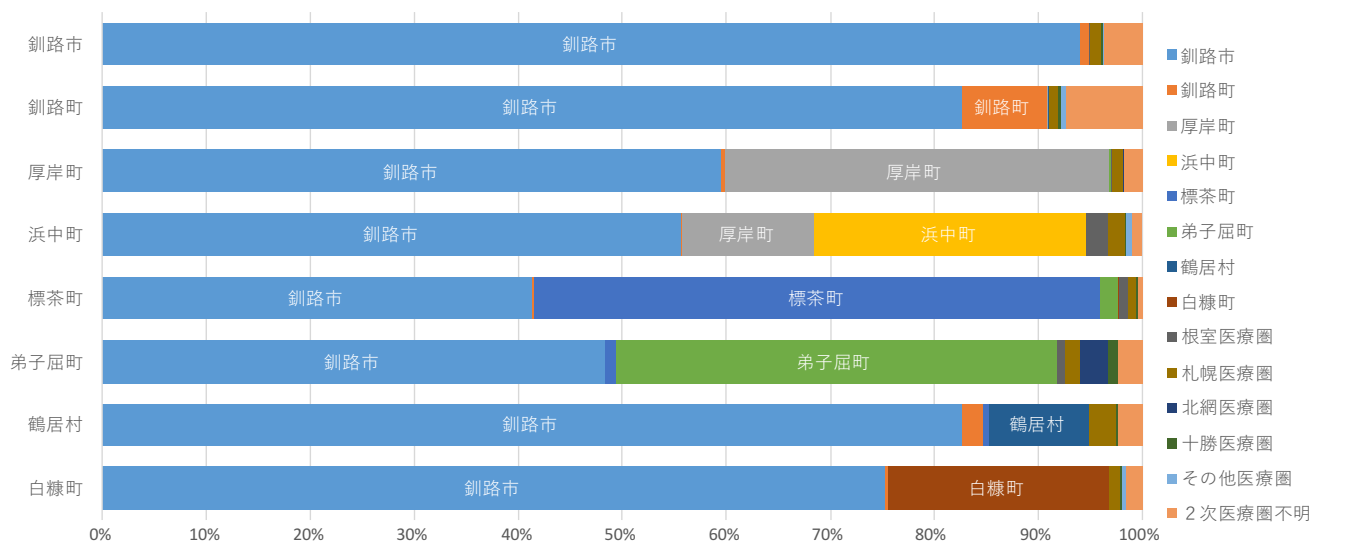
入院受療動向【脳血管疾患】



市町村	釧路市	厚岸町	浜中町	標茶町	弟子屈町	鶴居村	根室医療圏	札幌医療圏	北網医療圏	十勝医療圏	その他医療圏	2次医療圏不明	合計
釧路市	94.23%				0.98%	1.22%	0.04%	1.50%	0.24%	0.58%	0.49%	0.73%	100.00%
釧路町	94.87%				2.79%	1.04%		1.31%			0.00%		100.00%
厚岸町	50.58%	44.80%						4.48%	0.14%		0.00%		100.00%
浜中町	59.10%	12.14%	13.46%		2.64%		1.06%	0.26%			7.65%	3.69%	100.00%
標茶町	34.62%			48.38%	9.74%	3.86%	1.39%	0.77%	0.77%		0.31%	0.15%	100.00%
弟子屈町	24.64%				62.10%	2.92%		1.75%	5.83%	2.77%	0.00%		100.00%
鶴居村	69.31%			0.50%		29.21%		0.50%	0.50%		0.00%		100.00%
白糠町	95.43%				0.63%	0.31%		2.36%		0.31%	0.00%	0.94%	100.00%

7

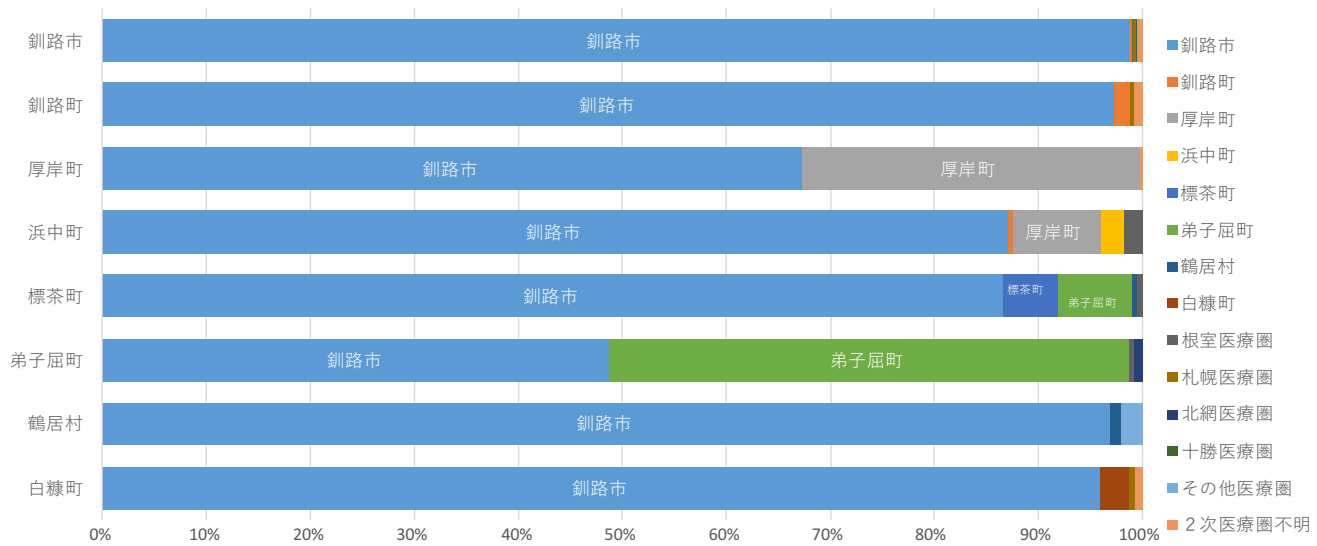
外来受療動向【がん患者全体】



市町村	釧路市	釧路町	厚岸町	浜中町	標茶町	弟子屈町	鶴居村	白糠町	根室医療圏	札幌医療圏	北網医療圏	十勝医療圏	その他医療圏	2次医療圏不明	合計
釧路市	94.13%	0.75%	0.00%	0.01%	0.00%	0.00%	0.00%	0.03%	0.02%	1.06%	0.06%	0.16%	0.08%	3.69%	100.00%
釧路町	82.68%	8.20%	0.07%		0.03%	0.02%	0.03%			0.85%		0.28%	0.50%	7.34%	100.00%
厚岸町	59.49%	0.37%	36.96%		0.02%	0.17%	0.02%		0.10%	1.04%	0.02%	0.05%	0.02%	1.72%	100.00%
浜中町	55.66%	0.11%	12.73%	26.10%					2.12%	1.66%		0.04%	0.60%	0.99%	100.00%
標茶町	41.39%	0.13%	0.02%	0.04%	54.50%	1.57%	0.04%	0.02%	1.03%	0.65%		0.16%	0.02%	0.40%	100.00%
弟子屈町	48.34%	0.06%			1.01%	42.42%			0.77%	1.38%	2.85%	0.86%		2.30%	100.00%
鶴居村	82.66%	2.08%			0.58%		9.60%			2.54%		0.23%		2.31%	100.00%
白糠町	75.30%	0.18%						21.34%		1.03%		0.18%	0.36%	1.60%	100.00%

8

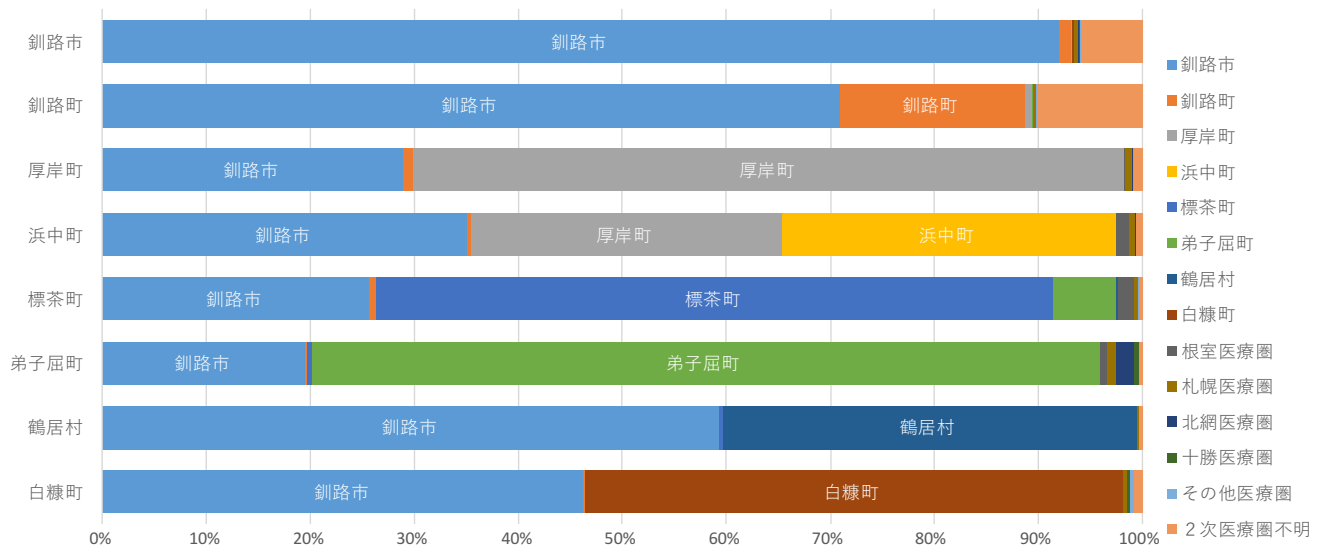
外来受療動向【骨折】



市町村	釧路市	釧路町	厚岸町	浜中町	標茶町	弟子屈町	鶴居村	白糠町	根室医療圏	札幌医療圏	北網医療圏	十勝医療圏	その他医療圏	2次医療圏不明	合計
釧路市	98.82%	0.16%			0.01%	0.01%	0.04%		0.02%	0.30%	0.05%	0.10%	0.05%	0.43%	100.00%
釧路町	97.31%	1.49%								0.45%				0.75%	100.00%
厚岸町	67.25%		32.53%											0.22%	100.00%
浜中町	87.11%	0.44%	8.44%	2.22%					1.78%						100.00%
標茶町	86.67%				5.24%	7.14%	0.48%		0.48%						100.00%
弟子屈町	48.76%					50.00%			0.41%		0.83%				100.00%
鶴居村	96.94%						1.02%						2.04%		100.00%
白糠町	96.08%							2.61%		0.65%				0.65%	100.00%

9

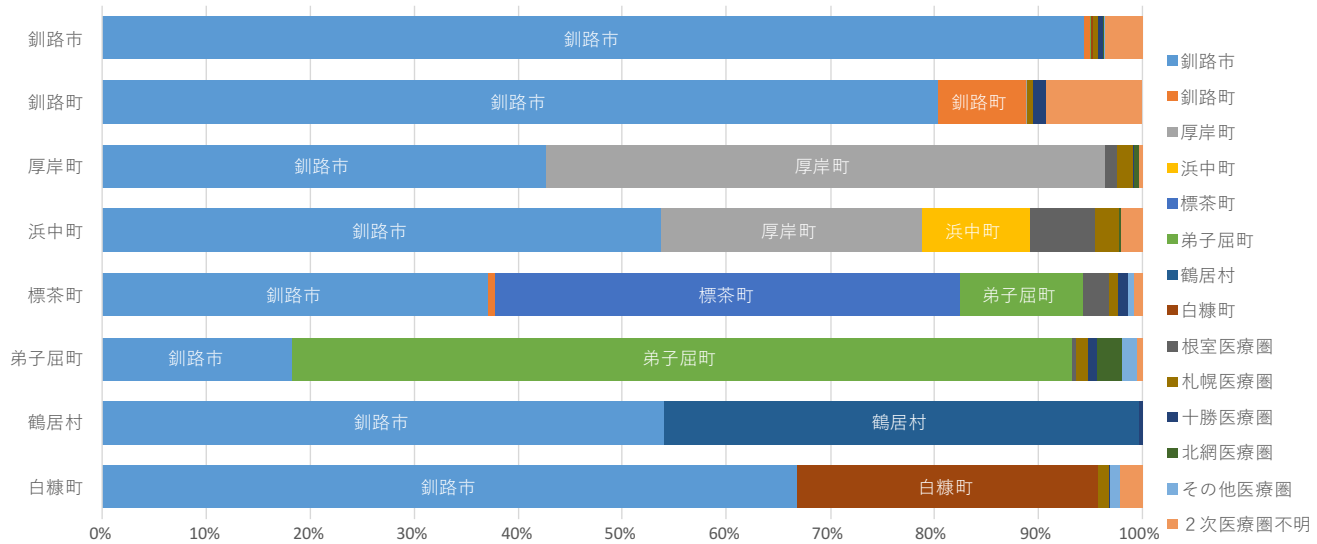
外来受療動向【心疾患】



市町村	釧路市	釧路町	厚岸町	浜中町	標茶町	弟子屈町	鶴居村	白糠町	根室医療圏	札幌医療圏	北網医療圏	十勝医療圏	その他医療圏	2次医療圏不明	合計
釧路市	91.99%	1.22%	0.01%	0.01%	0.00%	0.05%	0.01%	0.16%	0.01%	0.37%	0.08%	0.12%	0.08%	5.88%	100.00%
釧路町	70.92%	17.83%	0.70%		0.01%	0.02%				0.35%		0.02%	0.07%	10.08%	100.00%
厚岸町	28.89%	1.05%	68.33%						0.10%	0.67%	0.07%	0.04%	0.10%	0.76%	100.00%
浜中町	34.99%	0.54%	29.83%	32.14%					1.34%	0.42%	0.09%		0.05%	0.59%	100.00%
標茶町	25.64%	0.79%			65.00%	6.07%	0.17%		1.50%	0.40%			0.12%	0.32%	100.00%
弟子屈町	19.49%	0.32%			0.32%	75.87%	0.05%		0.55%	0.88%	1.77%	0.48%		0.28%	100.00%
鶴居村	59.35%	0.07%			0.22%		39.84%			0.22%				0.29%	100.00%
白糠町	46.26%	0.07%						51.83%	0.02%	0.32%		0.33%	0.40%	0.77%	100.00%

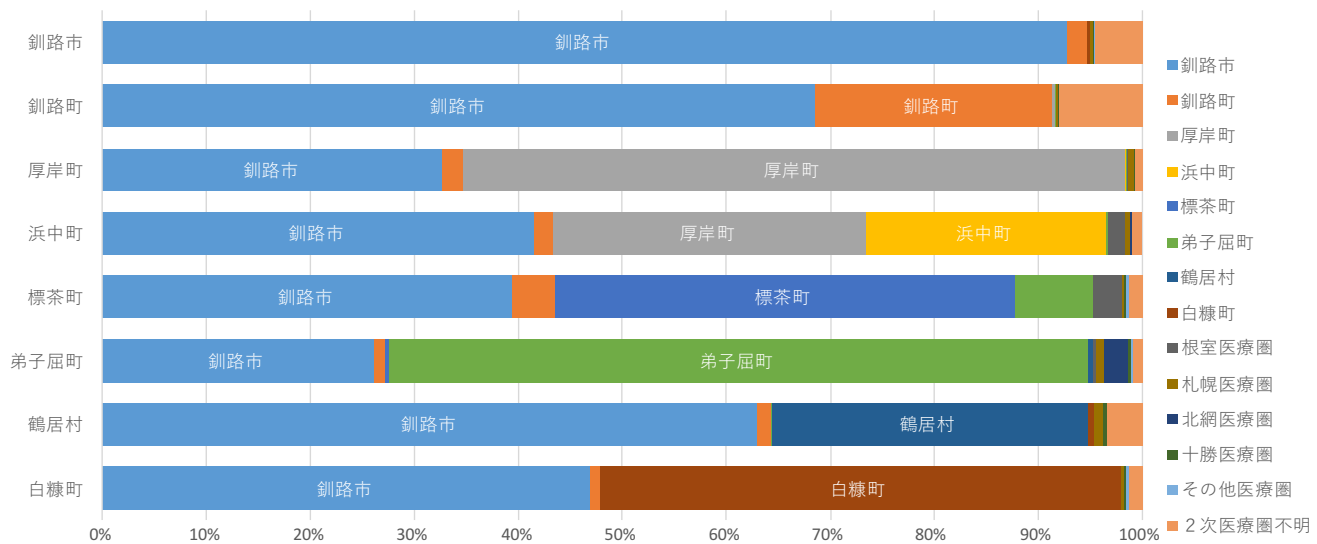
10

外来受療動向【精神疾患】



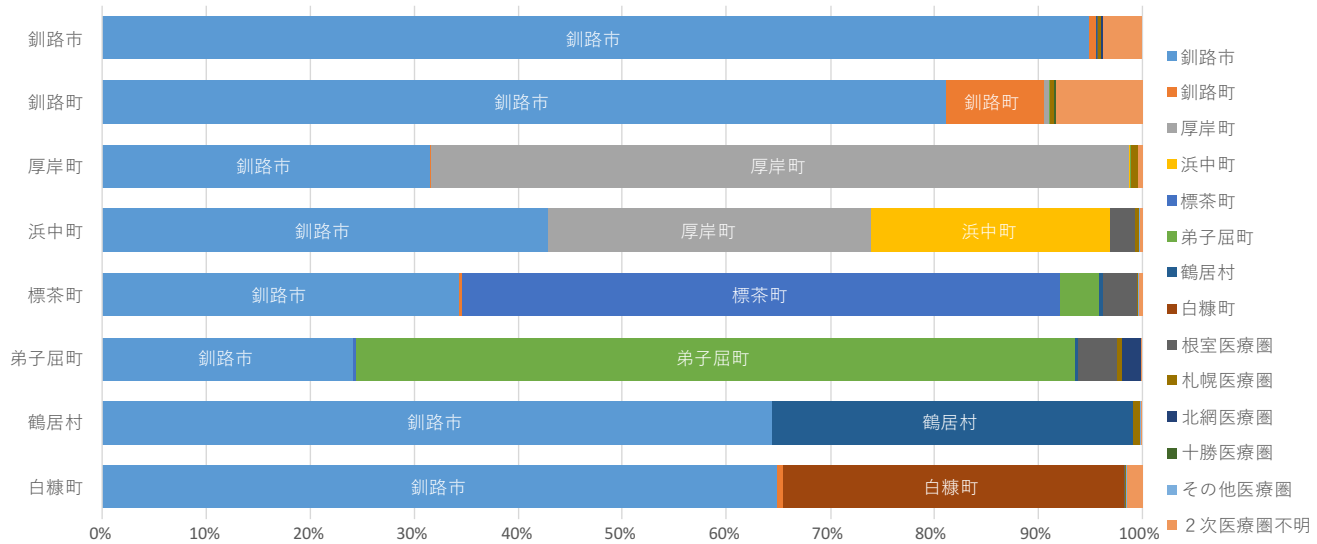
市町村	釧路市	釧路町	厚岸町	浜中町	標茶町	弟子屈町	鶴居村	白糠町	根室医療圏	札幌医療圏	十勝医療圏	北網医療圏	その他医療圏	2次医療圏不明	合計
釧路市	94.42%	0.56%	0.03%			0.03%	0.08%	0.12%	0.01%	0.48%	0.41%	0.13%	0.18%	3.53%	100.00%
釧路町	80.27%	8.54%	0.13%							0.60%	1.24%			9.21%	100.00%
厚岸町	42.57%		53.84%						1.17%	1.57%	0.04%	0.54%		0.27%	100.00%
浜中町	53.72%		25.11%	10.36%					6.31%	2.25%		0.23%		2.03%	100.00%
標茶町	37.09%	0.69%			44.78%	11.70%	0.07%		2.49%	0.97%	0.83%		0.55%	0.83%	100.00%
弟子屈町	18.23%					75.02%			0.38%	1.14%	0.85%	2.47%	1.38%	0.52%	100.00%
鶴居村	53.99%						45.73%				0.28%				100.00%
白糠町	66.87%							28.84%		1.11%	0.21%		0.83%	2.14%	100.00%

外来受療動向【糖尿病】



市町村	釧路市	釧路町	厚岸町	浜中町	標茶町	弟子屈町	鶴居村	白糠町	根室医療圏	札幌医療圏	北網医療圏	十勝医療圏	その他医療圏	2次医療圏不明	合計
釧路市	92.80%	1.86%	0.02%	0.00%	0.00%	0.02%	0.01%	0.26%	0.03%	0.26%	0.05%	0.08%	0.08%	4.54%	100.00%
釧路町	68.57%	22.77%	0.31%			0.10%	0.01%		0.01%	0.15%		0.08%	0.07%	7.94%	100.00%
厚岸町	32.71%	2.06%	63.61%	0.01%		0.19%			0.06%	0.56%	0.04%	0.01%		0.74%	100.00%
浜中町	41.50%	1.84%	30.16%	23.06%		0.13%			1.69%	0.46%	0.06%	0.12%	0.04%	0.94%	100.00%
標茶町	39.46%	4.00%		0.07%	44.21%	7.43%	0.05%		2.83%	0.24%	0.01%	0.19%	0.27%	1.25%	100.00%
弟子屈町	26.06%	1.19%			0.26%	67.30%	0.45%		0.29%	0.79%	2.30%	0.26%	0.23%	0.86%	100.00%
鶴居村	63.08%	1.20%				0.09%	30.43%	0.46%		0.93%		0.42%		3.38%	100.00%
白糠町	46.97%	0.88%						50.08%	0.02%	0.28%		0.19%	0.27%	1.31%	100.00%

外来受療動向【脳血管疾患】



市町村	釧路市	釧路町	厚岸町	浜中町	標茶町	弟子屈町	鶴居村	白糠町	根室医療圏	札幌医療圏	北網医療圏	十勝医療圏	その他医療圏	2次医療圏不明	合計
釧路市	94.94%	0.58%	0.03%	0.01%	0.00%	0.02%	0.02%	0.07%	0.02%	0.33%	0.07%	0.10%	0.04%	3.75%	100.00%
釧路町	81.07%	9.49%	0.51%			0.03%	0.08%			0.26%		0.30%	0.01%	8.26%	100.00%
厚岸町	31.43%	0.23%	67.05%	0.09%	0.02%	0.06%			0.02%	0.65%		0.02%	0.00%	0.43%	100.00%
浜中町	42.76%	0.16%	31.07%	23.02%					2.29%	0.35%			0.10%	0.25%	100.00%
標茶町	34.27%	0.27%	0.10%		57.58%	3.59%	0.45%		3.20%	0.14%			0.08%	0.31%	100.00%
弟子屈町	24.08%				0.26%	69.24%	0.29%		3.73%	0.49%	1.79%	0.02%	0.00%	0.10%	100.00%
鶴居村	64.41%						34.75%			0.59%			0.17%	0.08%	100.00%
白糠町	64.97%	0.47%				0.02%		32.82%	0.02%	0.15%		0.02%	0.04%	1.48%	100.00%

1 3

疾患別受療動向【根室圏域】

入院受療動向

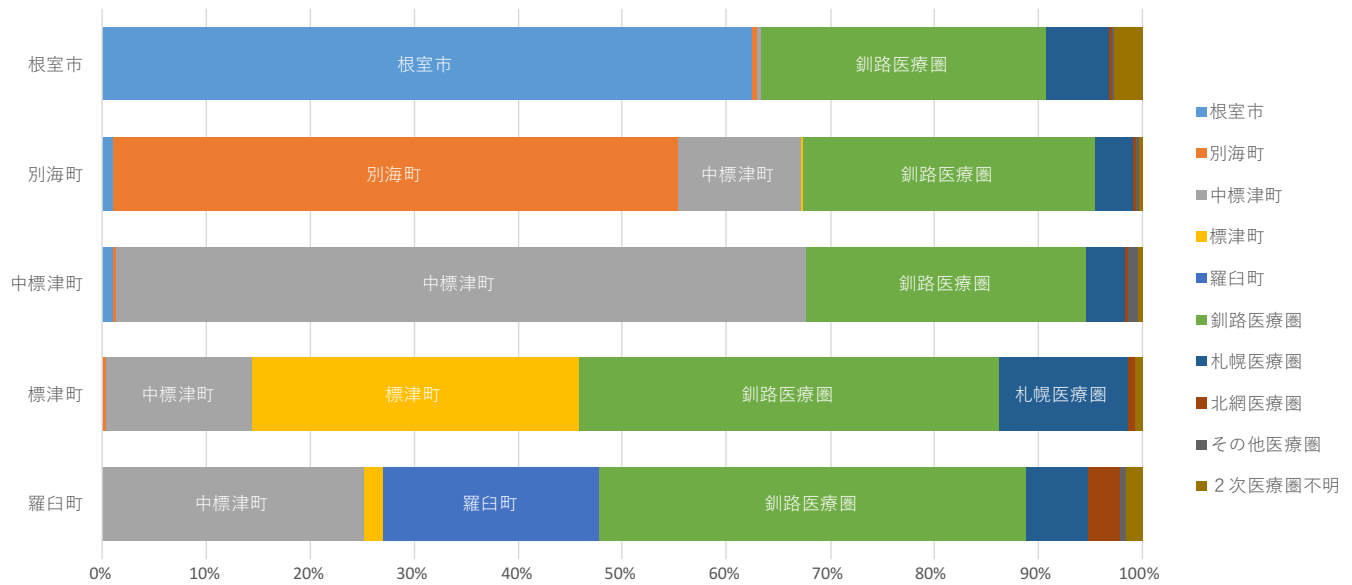
がん患者全体・・・1 5
 骨折・・・1 6
 心疾患・・・1 7
 精神疾患・・・1 8
 糖尿病・・・1 9
 脳血管疾患・・・2 0

外来受療動向

がん患者全体・・・2 1
 骨折・・・2 2
 心疾患・・・2 3
 精神疾患・・・2 4
 糖尿病・・・2 5
 脳血管疾患・・・2 6

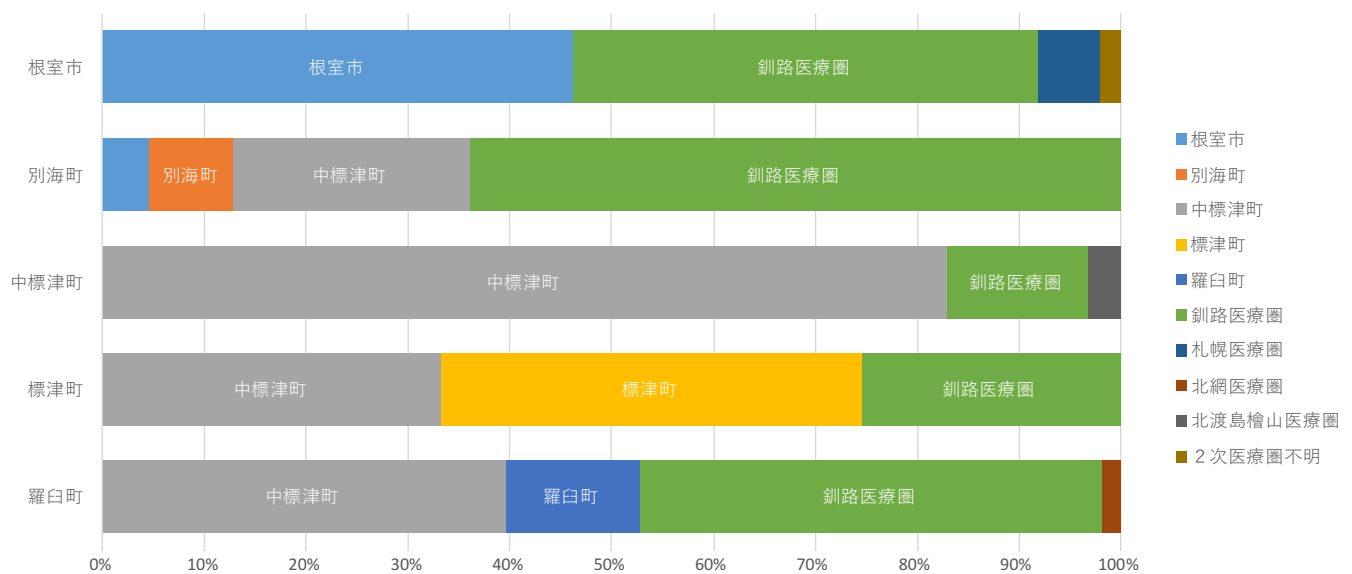
1 4

入院受療動向【がん患者全体】



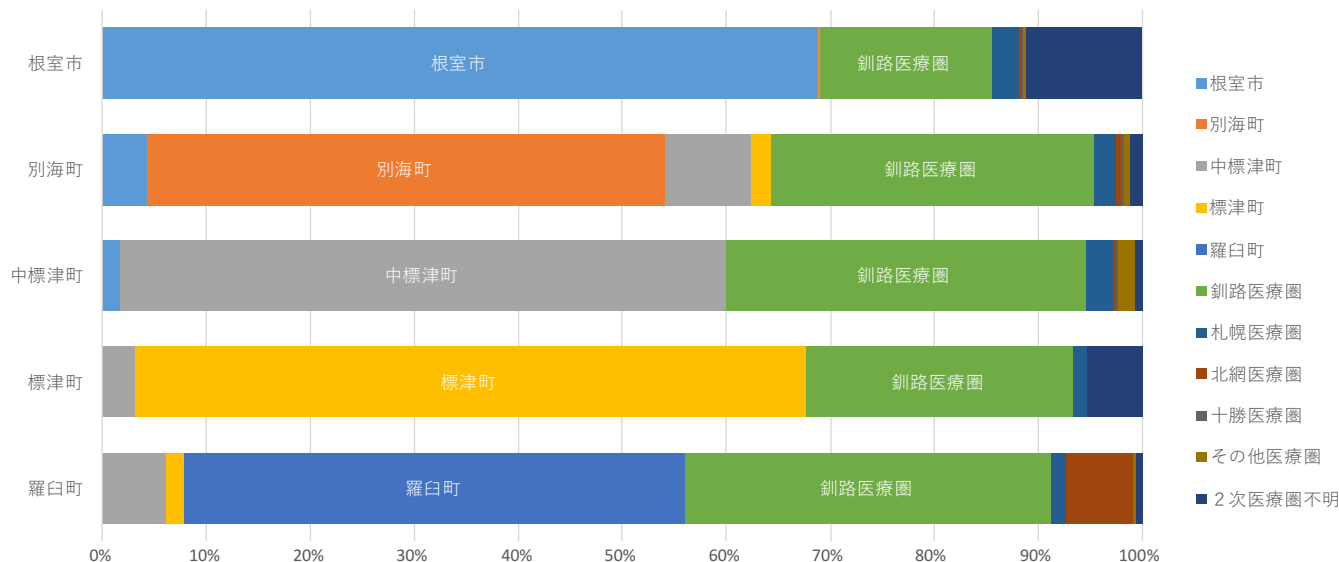
市町村	根室市	別海町	中標津町	標津町	羅臼町	釧路医療圏	札幌医療圏	北網医療圏	その他医療圏	2次医療圏不明	合計
根室市	62.48%	0.48%	0.39%			27.42%	6.03%	0.26%	0.22%	2.71%	100.00%
別海町	1.10%	54.29%	11.78%	0.20%		28.14%	3.59%	0.30%	0.30%	0.30%	100.00%
中標津町	1.03%	0.21%	66.39%	0.10%		26.91%	3.71%	0.41%	0.82%	0.41%	100.00%
標津町		0.33%	14.05%	31.44%		40.47%	12.37%	0.67%	0.00%	0.67%	100.00%
羅臼町			25.10%	1.99%	20.72%	41.04%	5.98%	3.19%	0.40%	1.59%	100.00%

入院受療動向【骨折】



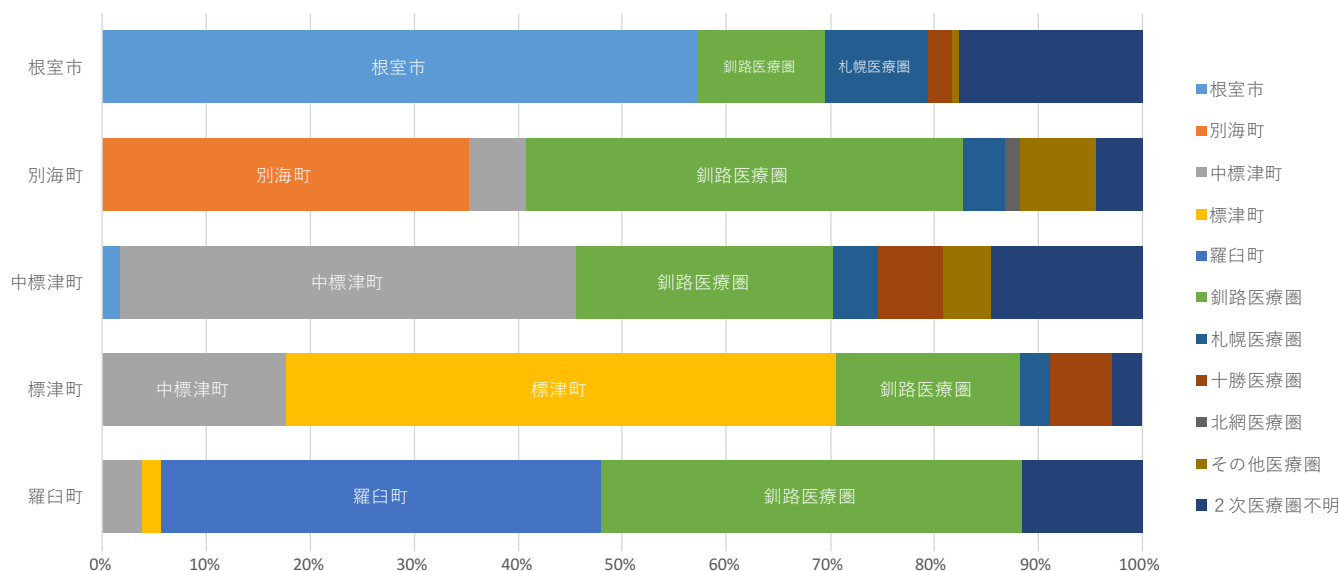
市町村	根室市	別海町	中標津町	標津町	羅臼町	釧路医療圏	札幌医療圏	北網医療圏	北渡島檜山医療圏	2次医療圏不明	合計
根室市	46.28%					45.61%	6.08%			2.03%	100.00%
別海町	4.65%	8.14%	23.26%			63.95%					100.00%
中標津町			82.98%			13.83%			3.19%		100.00%
標津町			33.33%	41.18%		25.49%					100.00%
羅臼町			39.62%		13.21%	45.28%		1.89%			100.00%

入院受療動向【心疾患】



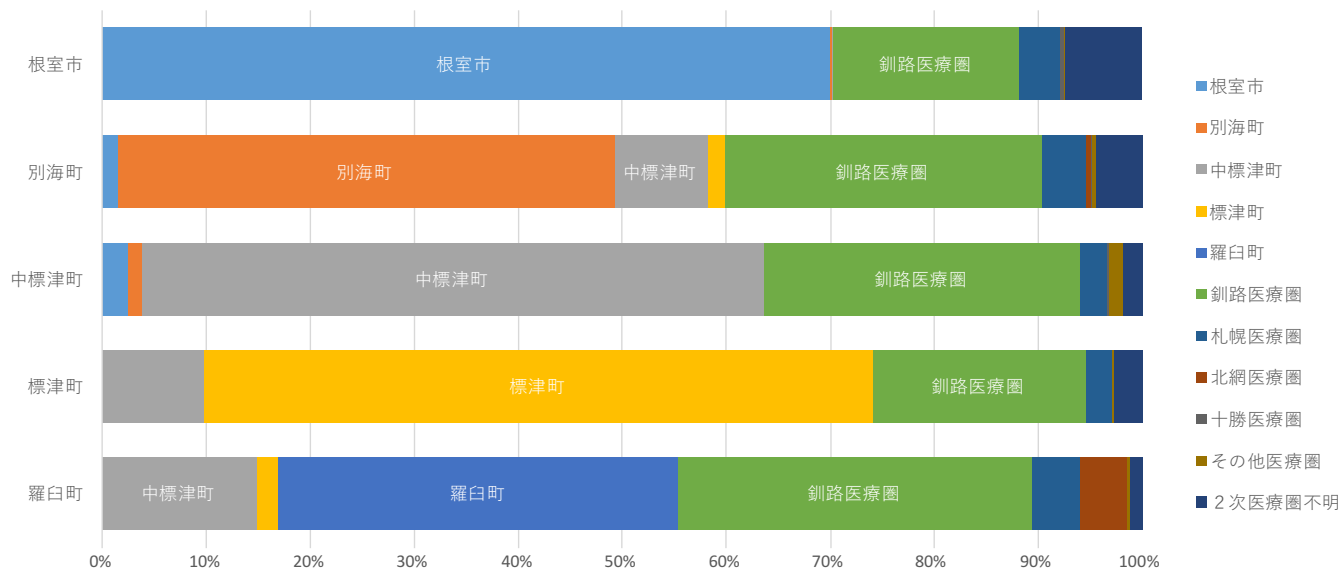
市町村	根室市	別海町	中標津町	標津町	羅臼町	釧路医療圏	札幌医療圏	北網医療圏	十勝医療圏	その他医療圏	2次医療圏不明	合計
根室市	68.76%	0.16%	0.08%			16.59%	2.63%	0.20%	0.16%	0.28%	11.14%	100.00%
別海町	4.30%	49.78%	8.30%	1.93%		31.11%	2.07%	0.44%	0.30%	0.59%	1.19%	100.00%
中標津町	1.77%		58.19%			34.63%	2.59%	0.35%	0.12%	1.65%	0.71%	100.00%
標津町			3.10%	64.60%		25.66%	1.33%			0.00%	5.31%	100.00%
羅臼町			6.16%	1.76%	48.09%	35.19%	1.47%	6.45%		0.29%	0.59%	100.00%

入院受療動向【精神疾患】



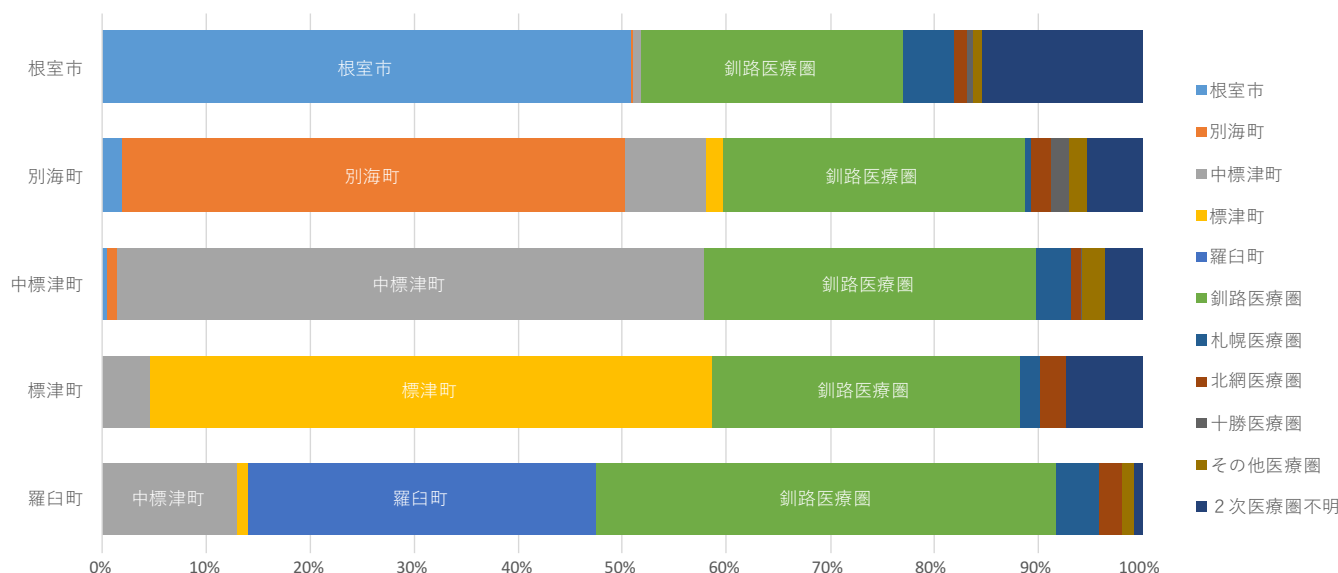
市町村	根室市	別海町	中標津町	標津町	羅臼町	釧路医療圏	札幌医療圏	十勝医療圏	北網医療圏	その他医療圏	2次医療圏不明	合計
根室市	57.23%					12.34%	9.79%	2.34%		0.64%	17.66%	100.00%
別海町		35.29%	5.39%			42.16%	3.92%		1.47%	7.35%	4.41%	100.00%
中標津町	1.77%		43.82%			24.73%	4.24%	6.36%		4.59%	14.49%	100.00%
標津町			17.65%	52.94%		17.65%	2.94%	5.88%			2.94%	100.00%
羅臼町			3.85%	1.92%	42.31%	40.38%					11.54%	100.00%

入院受療動向【糖尿病】



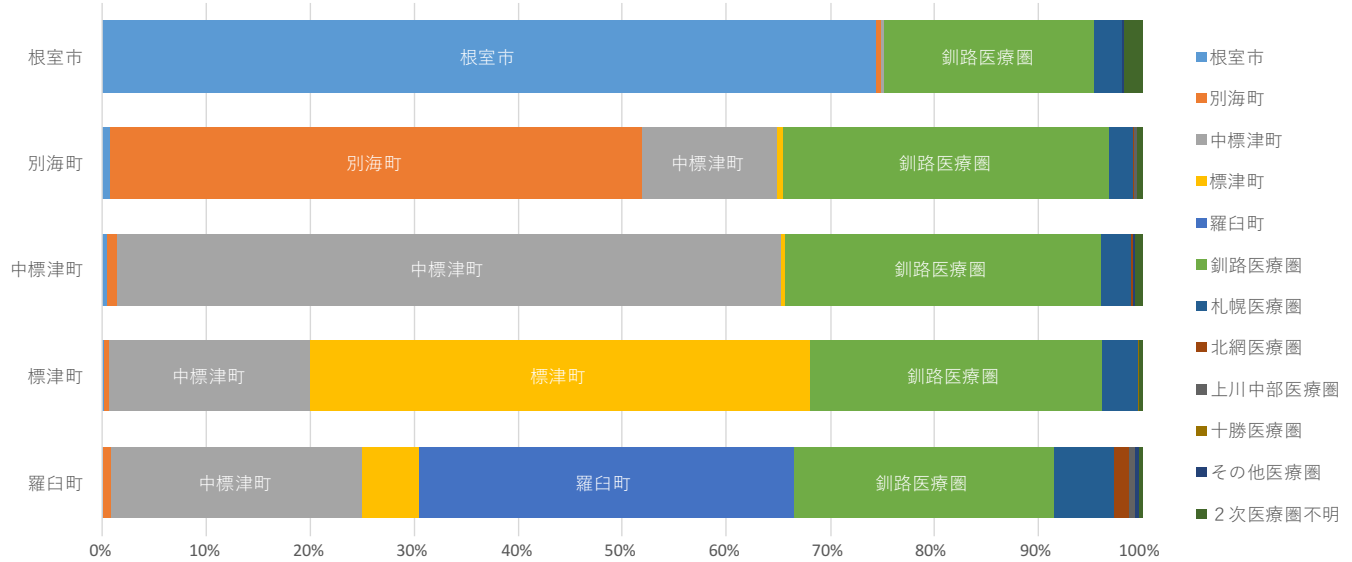
市町村	根室市	別海町	中標津町	標津町	羅臼町	釧路医療圏	札幌医療圏	北網医療圏	十勝医療圏	その他医療圏	2次医療圏不明	合計
根室市	69.94%	0.20%	0.17%			17.87%	3.90%		0.27%	0.20%	7.44%	100.00%
別海町	1.55%	47.73%	9.07%	1.55%		30.52%	4.23%	0.41%	0.10%	0.41%	4.43%	100.00%
中標津町	2.48%	1.33%	59.90%			30.29%	2.57%		0.19%	1.43%	1.81%	100.00%
標津町			9.71%	64.46%		20.45%	2.48%			0.21%	2.69%	100.00%
羅臼町			14.83%	2.15%	38.52%	33.97%	4.55%	4.55%		0.24%	1.20%	100.00%

入院受療動向【脳血管疾患】



市町村	根室市	別海町	中標津町	標津町	羅臼町	釧路医療圏	札幌医療圏	北網医療圏	十勝医療圏	その他医療圏	2次医療圏不明	合計
根室市	50.89%	0.15%	0.79%			25.25%	4.81%	1.29%	0.55%	0.94%	15.33%	100.00%
別海町	1.92%	48.36%	7.81%	1.64%		29.04%	0.68%	1.78%	1.78%	1.64%	5.34%	100.00%
中標津町	0.43%	1.04%	56.41%			31.89%	3.38%	0.95%	0.09%	2.25%	3.55%	100.00%
標津町			4.66%	53.92%		29.66%	1.96%	2.45%		0.00%	7.35%	100.00%
羅臼町			12.91%	1.10%	33.52%	44.23%	4.12%	2.20%		1.10%	0.82%	100.00%

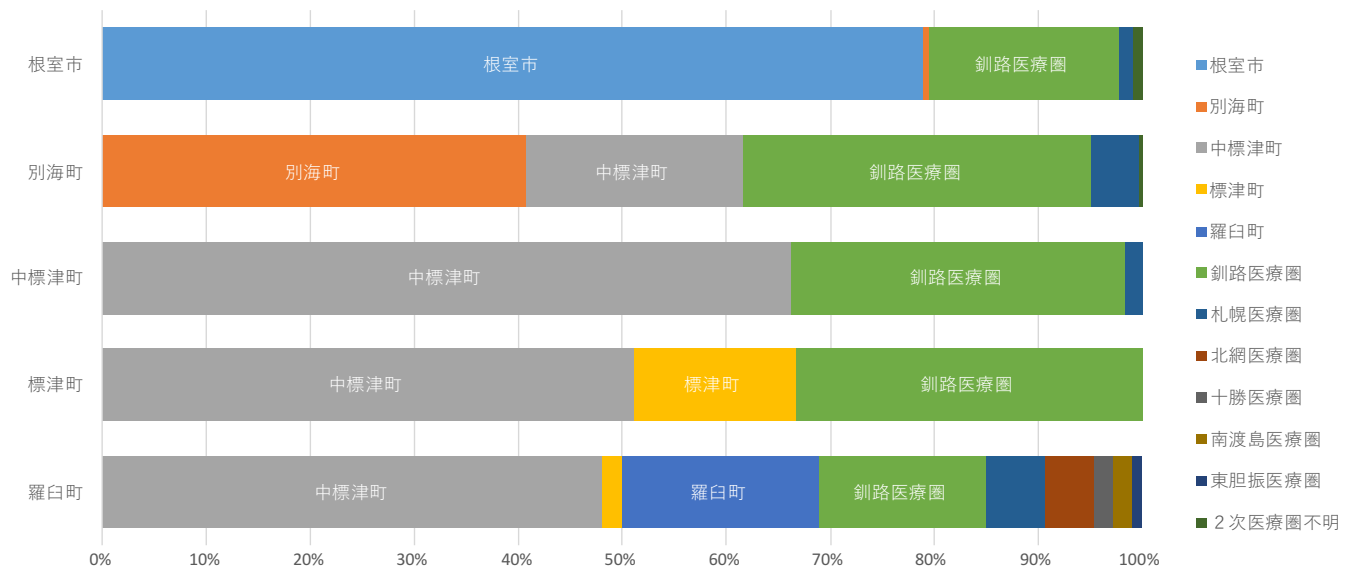
外来受療動向【がん患者全体】



市町村	根室市	別海町	中標津町	標津町	羅臼町	釧路医療圏	札幌医療圏	北網医療圏	上川中部医療圏	十勝医療圏	その他医療圏	2次医療圏不明	合計
根室市	74.44%	0.38%	0.44%			20.09%	2.69%	0.03%	0.02%	0.01%	0.14%	1.77%	100.00%
別海町	0.79%	51.10%	13.11%	0.57%		31.26%	2.28%	0.13%	0.22%		0.05%	0.49%	100.00%
中標津町	0.40%	1.04%	63.78%	0.48%	0.02%	30.31%	2.94%	0.11%	0.03%		0.19%	0.70%	100.00%
標津町	0.21%	0.50%	19.29%	48.01%		28.17%	3.44%			0.04%	0.04%	0.29%	100.00%
羅臼町	0.09%	0.73%	24.17%	5.41%	36.06%	25.05%	5.78%	1.51%	0.50%		0.37%	0.32%	100.00%

2 1

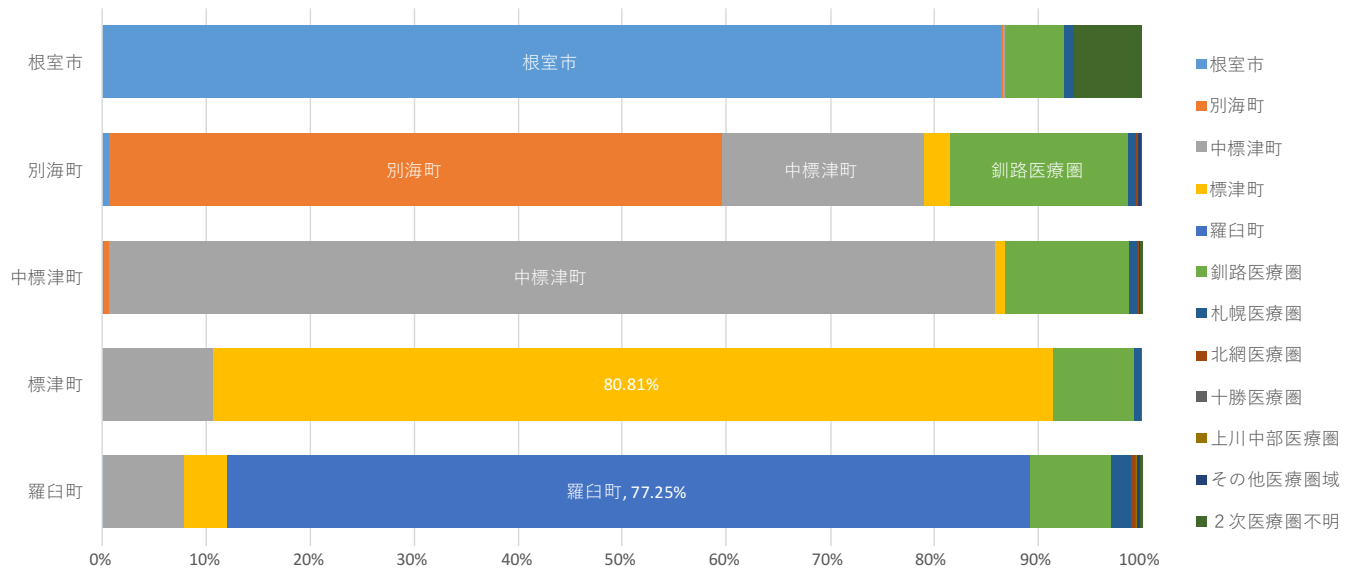
外来受療動向【骨折】



市町村	根室市	別海町	中標津町	標津町	羅臼町	釧路医療圏	札幌医療圏	北網医療圏	十勝医療圏	南渡島医療圏	東胆振医療圏	2次医療圏不明	合計
根室市	79.00%	0.43%	0.07%			18.22%	1.42%					0.85%	100.00%
別海町		40.69%	20.92%			33.52%	4.58%					0.29%	100.00%
中標津町			66.22%			32.11%	1.67%						100.00%
標津町			51.11%	15.56%		33.33%							100.00%
羅臼町			48.11%	1.89%	18.87%	16.04%	5.66%	4.72%	1.89%	1.89%	0.94%		100.00%

2 2

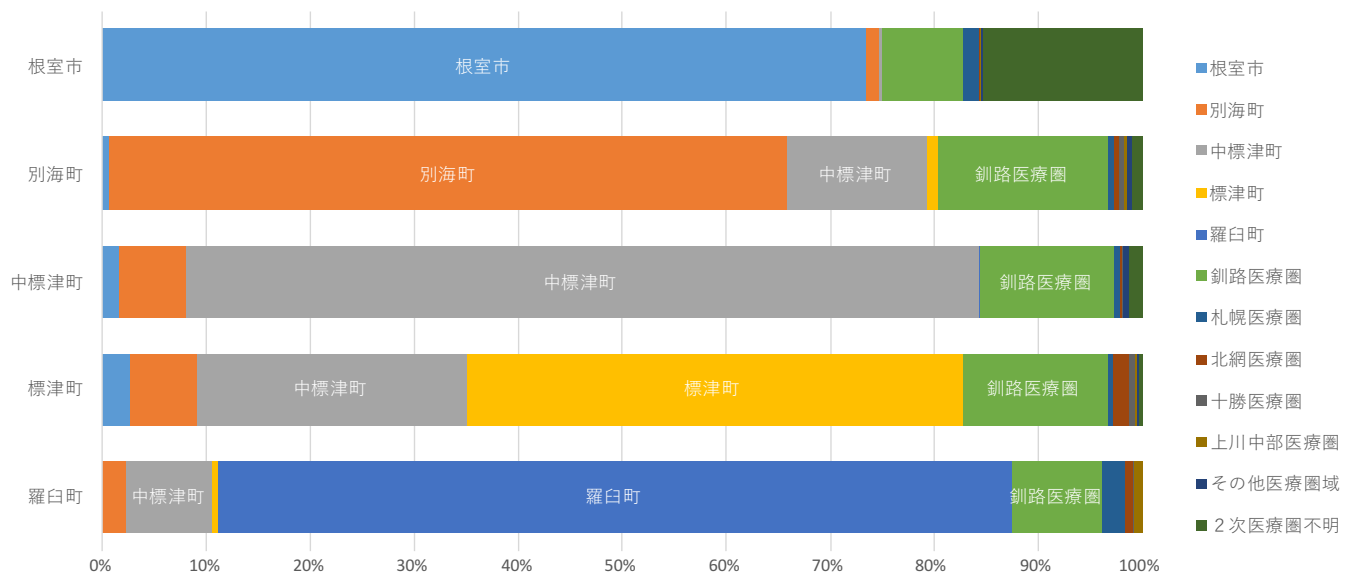
外来受療動向【心疾患】



市町村	根室市	別海町	中標津町	標津町	羅臼町	釧路医療圏	札幌医療圏	北網医療圏	十勝医療圏	上川中部医療圏	その他医療圏域	2次医療圏不明	合計
根室市	86.49%	0.12%	0.16%			5.62%	0.97%	0.03%	0.08%	0.00%		6.53%	100.00%
別海町	0.68%	58.94%	19.41%	2.50%		17.26%	0.62%	0.17%		0.06%	0.23%	0.15%	100.00%
中標津町	0.16%	0.49%	85.20%	0.94%	0.01%	12.04%	0.73%	0.13%		0.02%	0.06%	0.23%	100.00%
標津町		0.02%	10.64%	80.81%		7.76%	0.70%		0.02%	0.02%		0.05%	100.00%
羅臼町	0.07%		7.82%	4.08%	77.25%	7.80%	1.92%	0.41%	0.02%	0.11%	0.34%	0.18%	100.00%

2 3

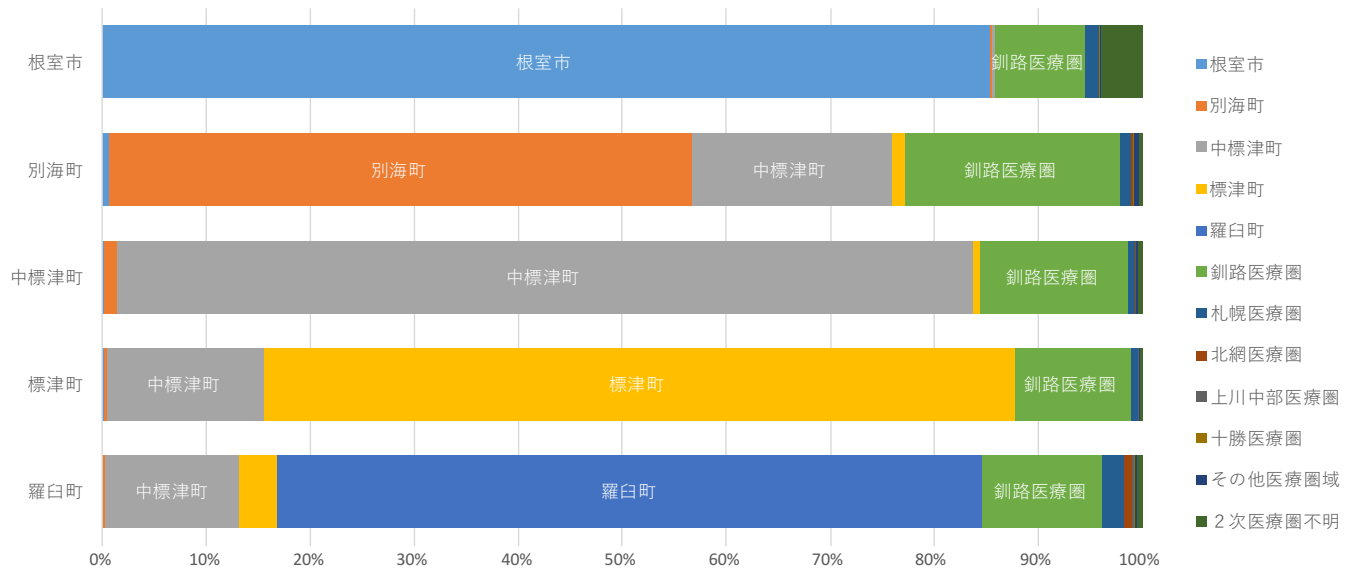
外来受療動向【精神疾患】



市町村	根室市	別海町	中標津町	標津町	羅臼町	釧路医療圏	札幌医療圏	北網医療圏	十勝医療圏	上川中部医療圏	その他医療圏域	2次医療圏不明	合計
根室市	73.49%	1.19%	0.26%		0.10%	7.75%	1.59%	0.07%		0.03%	0.23%	15.28%	100.00%
別海町	0.68%	65.27%	13.34%	1.09%		16.33%	0.58%	0.44%	0.51%	0.27%	0.41%	1.09%	100.00%
中標津町	1.66%	6.42%	76.20%	0.05%	0.12%	12.88%	0.54%	0.20%	0.10%		0.59%	1.24%	100.00%
標津町	2.71%	6.38%	25.92%	47.76%		13.98%	0.41%	1.63%	0.54%	0.14%	0.27%	0.27%	100.00%
羅臼町		2.29%	8.24%	0.72%	76.29%	8.60%	2.17%	0.78%	0.12%	0.78%	0.00%		100.00%

2 4

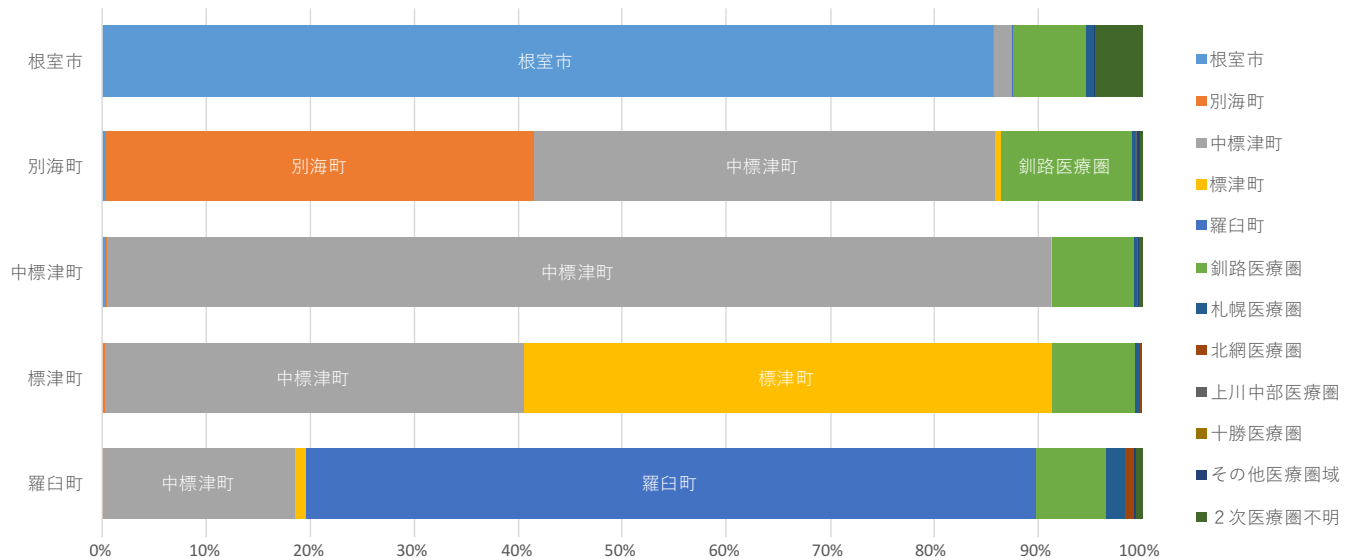
外来受療動向【糖尿病】



市町村	根室市	別海町	中標津町	標津町	羅臼町	釧路医療圏	札幌医療圏	北網医療圏	上川中部医療圏	十勝医療圏	その他医療圏域	2次医療圏不明	合計
根室市	85.36%	0.23%	0.15%		0.02%	8.77%	1.29%	0.04%	0.00%	0.08%	0.12%	3.94%	100.00%
別海町	0.69%	55.99%	19.32%	1.23%		20.68%	1.05%	0.12%	0.07%	0.09%	0.50%	0.27%	100.00%
中標津町	0.22%	1.18%	82.37%	0.67%	0.03%	14.12%	0.70%	0.10%	0.02%	0.02%	0.13%	0.44%	100.00%
標津町	0.17%	0.33%	15.00%	72.14%		11.31%	0.58%	0.01%	0.11%	0.03%	0.04%	0.26%	100.00%
羅臼町		0.33%	12.85%	3.69%	67.80%	11.51%	2.11%	0.77%	0.13%	0.10%	0.20%	0.51%	100.00%

25

外来受療動向【脳血管疾患】



市町村	根室市	別海町	中標津町	標津町	羅臼町	釧路医療圏	札幌医療圏	北網医療圏	上川中部医療圏	十勝医療圏	その他医療圏域	2次医療圏不明	合計
根室市	85.64%	0.14%	1.76%		0.01%	7.05%	0.76%	0.01%	0.01%	0.01%	0.05%	4.56%	100.00%
別海町	0.41%	41.14%	44.33%	0.54%		12.62%	0.29%	0.07%	0.13%		0.30%	0.17%	100.00%
中標津町	0.26%	0.27%	90.71%	0.11%	0.01%	7.85%	0.29%	0.05%	0.01%	0.04%	0.11%	0.30%	100.00%
標津町		0.31%	40.27%	50.78%		7.97%	0.48%	0.06%	0.06%		0.00%	0.08%	100.00%
羅臼町		0.11%	18.46%	1.05%	70.19%	6.67%	1.83%	0.86%			0.22%	0.62%	100.00%

26