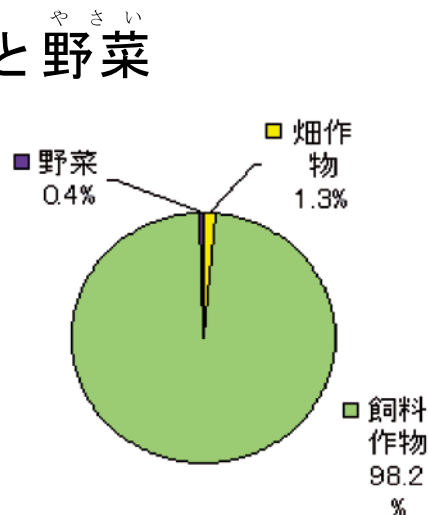


4 意外と多い釧路の畑作物と野菜

(1) 釧路管内の畑作物と野菜の特徴

釧路管内の耕作面積は約9万2千ヘクタールありますが、牛のえさになる牧草地などの面積が約98%を占める酪農地帯です。



その中で、小麦やばれいしょ、そば、野菜などの畑の面積はわずか2%にすぎませんが、釧路市のほうれんそうの面積は25町と北海道の市や町、村の中で12番目に大きく、標茶町のだいこんの面積は103町と15番目の大きさです。

図1 釧路管内の耕地面積に占める畑作物と野菜の割合

いずれも私たちの食卓を潤す身近な野菜の産地として、重要な役割を担っています。

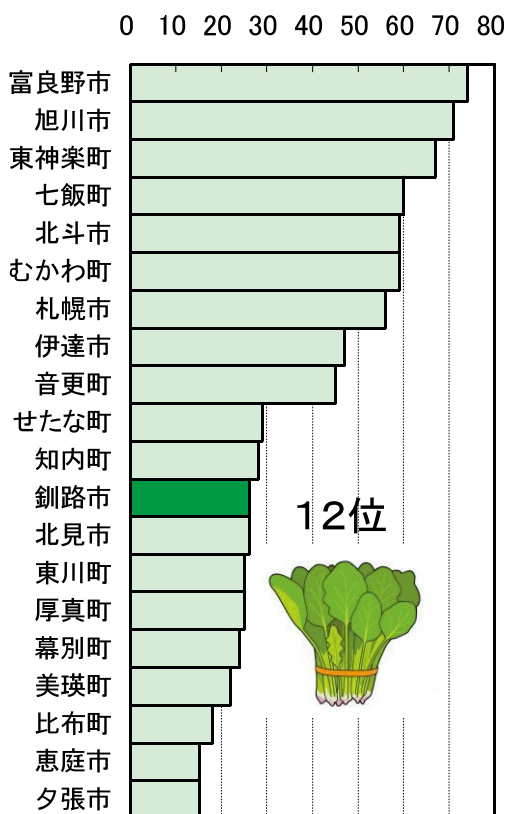


図2 ほうれんそうの市町村別面積 (ヘクタール)

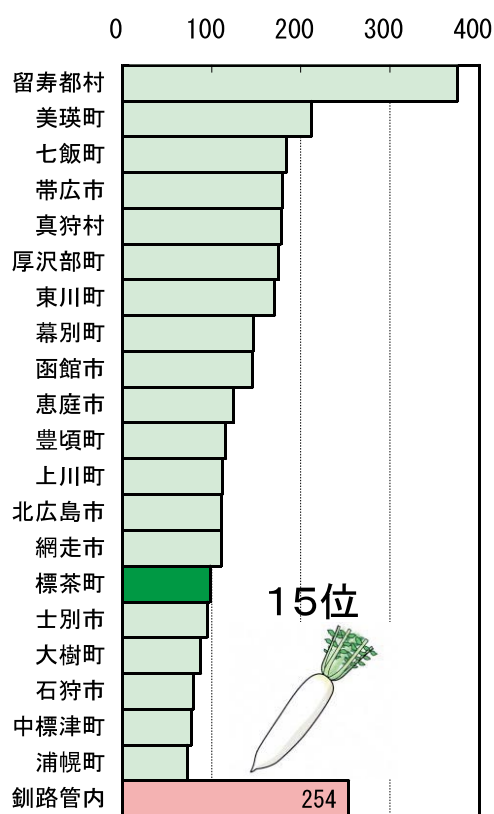


図3 だいこんの市町村別面積 (ヘクタール)

(2) 釧路管内くしろ かんないで作られている主な畑作物やさいと野菜

ア 畑作物めんせきの面積

順位 <small>じゅんい</small>	畑作物	面積 <small>めんせき</small>	順位 <small>じゅんい</small>	畑作物	面積 <small>めんせき</small>
1	ばれいしょ	507 <small>ヘクタール</small>	3	小麦	236 <small>ヘクタール</small>
2	てんさい	398 <small>ヘクタール</small>	4	そば	86 <small>ヘクタール</small>

イ 野菜やさいの面積めんせき

順位 <small>じゅんい</small>	野菜	面積 <small>めんせき</small>	順位 <small>じゅんい</small>	野菜	面積 <small>めんせき</small>
1	だいこん	254 <small>ヘクタール</small>	1 2	トマト	3 <small>ヘクタール</small>
2	ほうれんそう	34 <small>ヘクタール</small>		やまのいも	3 <small>ヘクタール</small>
3	スイートコーン	28 <small>ヘクタール</small>	1 4	メロン	2 <small>ヘクタール</small>
4	はくさい	22 <small>ヘクタール</small>	1 5	アスパラガス	1 <small>ヘクタール</small>
5	キャベツ	19 <small>ヘクタール</small>		きゅうり	1 <small>ヘクタール</small>
6	かぼちゃ	12 <small>ヘクタール</small>		こまつな	1 <small>ヘクタール</small>
	にんじん	12 <small>ヘクタール</small>		さいいんげん	1 <small>ヘクタール</small>
8	レタス	6 <small>ヘクタール</small>		さやえんどう	1 <small>ヘクタール</small>
9	ごぼう	5 <small>ヘクタール</small>		なす	1 <small>ヘクタール</small>
1 0	かぶ	4 <small>ヘクタール</small>		ねぎ	1 <small>ヘクタール</small>
	ブロッコリー	4 <small>ヘクタール</small>		ピーマン	1 <small>ヘクタール</small>

※ 順位じゅんいは、釧路管内くしろ かんないで栽培さいばいされている面積めんせきの順位じゅんいです。