

<参考>

平成25年度 道東4振興局観光入込客数の概要

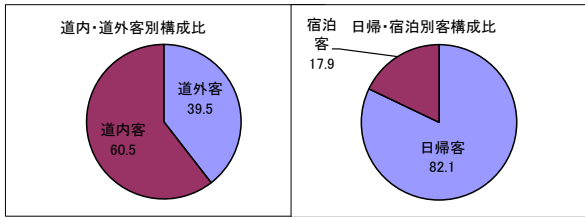
1 各振興局観光入込客数・宿泊者数

(単位：千人、%)

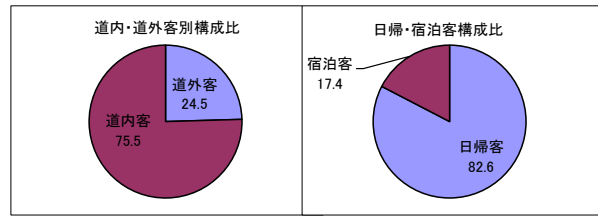
振興局名	総入込客数	前年対比	内訳（道外・道内の別）				内訳（日帰・宿泊客の別）				宿泊客延数	前年対比
			道外客		道内客		日帰客		宿泊客			
			入込客数	前年対比	入込客数	前年対比	入込客数	前年対比	入込客数	前年対比		
オホーツク	8,468.9	101.8	3,346.0	102.3	5,122.9	101.5	6,952.0	101.8	1,516.9	101.8	1,653.4	101.1
十勝	9,673.6	100.6	2,373.7	101.7	7,299.9	100.2	7,991.6	99.5	1,682.0	106.0	1,958.7	101.8
釧路	6,185.9	103.9	2,061.5	103.4	4,124.4	104.2	4,777.0	104.1	1,408.9	103.3	1,561.3	103.4
根室	1,874.4	97.5	751.7	104.0	1,122.7	93.5	1,664.6	96.8	209.8	102.5	262.0	105.3
合計	26,202.8	101.5	8,532.9	102.5	17,669.9	101.0	21,385.2	101.0	4,817.6	103.7	5,435.4	102.2

2 観光入込客数構成比

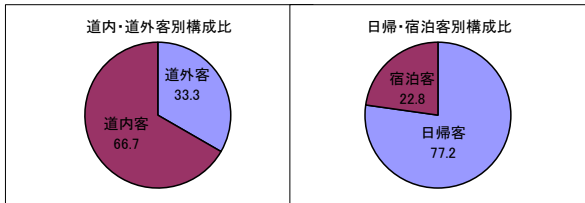
○オホーツク



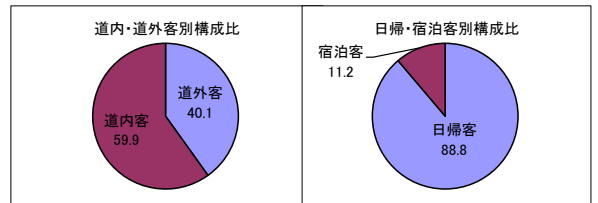
○十勝



○釧路



○根室



3 市町村別の状況

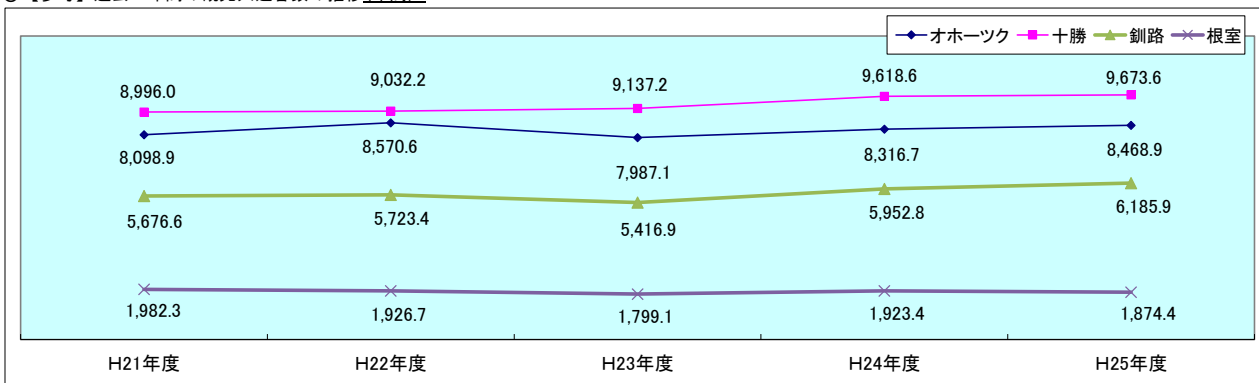
○観光入込客数が多い市町村

順位	市町村名	振興局名	入込客数	前年対比
1	釧路市	釧路	3,526.3千人	105.7%
2	帯広市	十勝	2,506.4千人	101.0%
3	北見市	オホーツク	1,585.9千人	109.0%
4	網走市	オホーツク	1,408.8千人	103.0%
5	音更町	十勝	1,363.7千人	101.1%
6	斜里町	オホーツク	1,221.2千人	97.0%
7	新得町	十勝	932.8千人	93.3%
8	中札内村	十勝	918.7千人	103.2%
9	大空町	オホーツク	823.4千人	101.9%
10	鹿追町	十勝	805.4千人	99.9%

○宿泊客延数が多い市町村

順位	市町村名	振興局名	宿泊客延数	前年対比
1	釧路市	釧路	1,199.8千人	103.7%
2	帯広市	十勝	970.3千人	101.5%
3	北見市	オホーツク	521.5千人	105.8%
4	斜里町	オホーツク	451.5千人	97.9%
5	網走市	オホーツク	450.9千人	99.4%
6	音更町	十勝	442.1千人	97.0%
7	弟子屈町	釧路	277.4千人	98.4%
8	新得町	十勝	153.0千人	92.3%
9	幕別町	十勝	107.8千人	104.5%
10	鹿追町	十勝	101.7千人	148.0%

○【参考】過去5年間の観光入込客数の推移(年間)



<参考>

平成25年度 道東4振興局訪日外国人宿泊者数の概要

1 国別宿泊者数

振興局名	区分	ア										
		中 国	韓 国	台 湾	香 港	シンガポール	マレーシア	タ イ	イ ン ド	インドネシア	フィリピン	ベトナム
オホーツク	宿泊者数	7,176	2,601	25,108	8,469	5,271	1,762	2,265	20	222	23	11
	宿泊延数	8,148	2,792	27,958	23,929	5,807	1,865	2,609	41	222	36	15
十勝	宿泊者数	5,733	1,910	43,032	9,674	5,562	1,181	1,195	2	508	60	10
	宿泊延数	7,150	2,871	45,795	20,742	13,443	2,484	1,896	2	508	60	10
釧路	宿泊者数	9,808	1,952	51,351	10,686	7,518	2,524	1,474	105	185	145	51
	宿泊延数	10,615	2,909	52,339	11,331	7,629	2,540	1,538	129	193	188	101
根室	宿泊者数	438	121	578	287	65	24	14	4	21	22	26
	宿泊延数	739	171	823	361	104	33	28	6	25	50	30
合計	宿泊者数	23,155	6,584	120,069	29,116	18,416	5,491	4,948	131	936	250	98
	宿泊延数	26,652	8,743	126,915	56,363	26,983	6,922	6,071	178	948	334	156

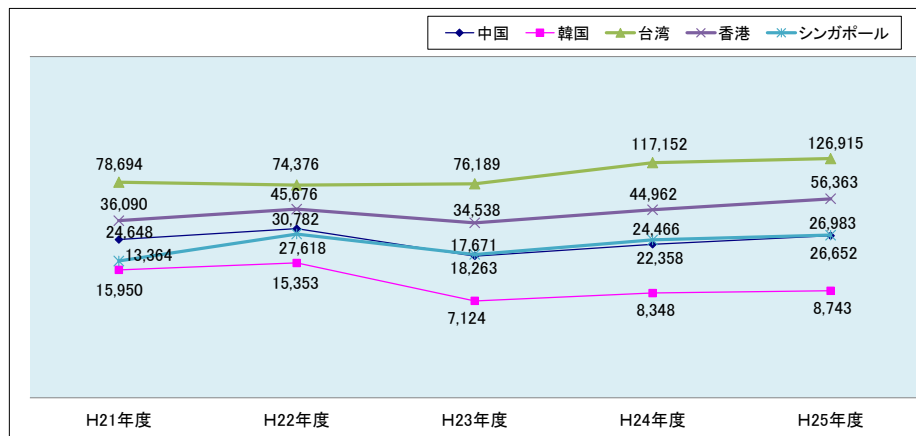
(単位:人泊、%)

振興局名	区分	ヨ				ロ		ッ		バ		北		米		オセアニア	その他	合計	前年対比
		ロシア	イギリス	フランス	ドイツ	アメリカ	カナダ	オーストラリア	その他	合計	前年対比								
オホーツク	宿泊者数	355	218	321	128	1,146	157	428	1,459	57,140	99.4								
	宿泊延数	430	294	437	187	1,337	213	615	1,895	78,830	123.2								
十勝	宿泊者数	111	137	116	52	726	75	1,434	1,561	73,079	82.4								
	宿泊延数	111	163	218	56	1,015	96	8,822	2,107	107,549	92.4								
釧路	宿泊者数	366	182	261	100	1,264	172	401	2,406	90,951	136.2								
	宿泊延数	961	250	310	136	1,659	181	545	3,008	96,562	136.3								
根室	宿泊者数	856	195	42	28	258	33	76	161	3,249	128.9								
	宿泊延数	1,824	376	54	55	457	76	84	302	5,598	115.5								
合計	宿泊者数	1,688	732	740	308	3,394	437	2,339	5,587	224,419	104.1								
	宿泊延数	3,326	1,083	1,019	434	4,468	566	10,066	7,312	288,539	112.7								

2 宿泊延べ数の多い市町村

順位	市町村名	振興局名	宿泊延数	前年度比
1	釧路市	釧路	88,526人泊	139.6%
2	新得町	十勝	45,293人泊	74.5%
3	音更町	十勝	41,902人泊	108.2%
4	斜里町	オホーツク	32,111人泊	114.3%
5	網走市	オホーツク	27,361人泊	132.2%
6	北見市	オホーツク	14,324人泊	130.8%
7	幕別町	十勝	10,763人泊	116.9%
8	弟子屈町	釧路	7,241人泊	106.0%
9	帯広市	十勝	5,702人泊	139.0%
10	紋別市	オホーツク	4,268人泊	115.3%

○【参考】過去5年道東4振興局の延べ宿泊者数国別推移(年間)



○【参考】過去5年の訪日外国人延べ宿泊者数の推移(年間)

