

# 平成26年度観光入込客数について

平成27年5月

[釧路総合振興局産業振興部商工労働観光課]

## 1. 観光入込客数について

### ①全体傾向

- 平成26年度の釧路管内の観光入込客数は671万5千人（上期：413万6千人、下期：257万9千人）で、前年度比8.6%増(52万9千人増)となった。
- このうち、道外客は前年度比12.4%増の231万6千人、道内客は前年度比6.7%増の439万9千人となった。

### ■観光入込客数

(単位：千人)

区分	平成26年度	構成比	対前年度	平成26年度	構成比	対前年度	平成26年度	構成比	対前年度
	上期			下期			合計		
<b>入込総数</b>	<b>4,136.3</b>	100.0%	<b>112.6%</b>	<b>2,579.2</b>	100.0%	<b>109.6%</b>	<b>6,715.5</b>	100.0%	<b>108.6%</b>
内道外客	1,615.8	39.1%	112.3%	700.5	27.2%	112.4%	2,316.3	34.5%	112.4%
内道内客	2,520.5	60.9%	105.2%	1,878.7	72.8%	108.7%	4,399.2	65.5%	106.7%
内日帰り客	3,301.3	79.8%	108.9%	1,927.7	74.7%	110.4%	5,229.0	77.9%	109.5%
内宿泊客	835.0	20.2%	104.1%	651.5	25.3%	107.4%	1,486.5	22.1%	105.5%

### ■年度別推移(平成22年度～平成26年度)

(単位：千人)

区分	平成22年度	平成23年度	平成24年度	平成25年度	平成26年度
<b>入込総数</b>	<b>5,723.4</b>	<b>5,416.9</b>	<b>5,952.8</b>	<b>6,185.9</b>	<b>6,715.5</b>
内道外客	1,854.9	1,702.7	1,994.5	2,061.5	2,316.3
内道内客	3,868.5	3,714.2	3,958.3	4,124.4	4,399.2
内日帰り客	4,390.6	4,148.5	4,588.9	4,777.0	5,229.0
内宿泊客	1,332.8	1,268.4	1,363.9	1,408.9	1,486.5

### ■月別観光入込客数

(単位：千人)

月別	平成26年度	構成比	対前年度
			同期比
4月	404.1	6.0%	112.3%
5月	550.2	8.2%	108.6%
6月	582.1	8.7%	105.4%
7月	787.3	11.7%	102.3%
8月	1,000.8	14.9%	109.2%
9月	811.8	12.1%	111.4%
10月	752.1	11.2%	112.7%
11月	379.3	5.6%	117.8%
12月	257.2	3.8%	100.0%
1月	289.6	4.3%	101.4%
2月	532.0	7.9%	107.8%
3月	369.0	5.5%	113.0%
合計	6,715.5	100.0%	108.6%

### ②動向分析

入込総数などが前年度を上回った要因として、次の点が推測される。

- 季節就航便 釧路－中部線の再就航による増。
- 大型クルーズ客船の寄港隻数の増(H26年度:24隻 29,881人、H25年度:6隻 6,549人)
- 涼しい釧路の知名度が浸透し、道外客が増。
- 全道、全国規模のスポーツ大会などの開催による増。

## 2. 訪日外国人宿泊客数及び宿泊客延数について

### ①全体傾向

- ・平成26年度の釧路管内の訪日外国人宿泊客数は109,737人（上期：40,734人、下期：69,003人）で、前年度比20.7%増(18,786人増)となった。
- ・また、訪日外国人宿泊客延数は114,857人（上期：43,570人、下期：71,287人）で、前年度比18.9%増加(18,295人増)し、宿泊客数及び延数ともに過去最高となった。

#### ■宿泊客数及び宿泊客延数

(単位：人)

区分	平成26年度 上期	対前年度 同期比	平成26年度 下期	対前年度 同期比	平成26年度 合計	対前年度 比
宿泊客数	40,734	117.3%	69,003	122.7%	109,737	120.7%
宿泊客延数	43,570	118.1%	71,287	119.5%	114,857	118.9%

#### ■年度別推移(平成22年度～平成26年度)

(単位：人)

区分	平成22年度	平成23年度	平成24年度	平成25年度	平成26年度
宿泊客数	63,276	42,080	66,788	90,951	109,737
宿泊客延数	66,746	45,940	70,833	96,562	114,857

#### ■月別訪日外国人宿泊客延数

(単位：人)

月別	平成26年度	構成比	対前年度 同期比
4月	2,652	2.3%	157.9%
5月	9,217	8.0%	119.5%
6月	6,729	5.9%	97.4%
7月	11,291	9.8%	135.4%
8月	7,943	6.9%	125.9%
9月	5,738	5.0%	96.3%
10月	10,064	8.8%	90.2%
11月	4,738	4.1%	91.6%
12月	5,935	5.2%	93.3%
1月	10,161	8.8%	104.5%
2月	25,904	22.6%	133.5%
3月	14,485	12.6%	184.9%
合計	114,857	100.0%	118.9%

### ②動向分析

- ・ジンエアーの釧路－仁川（韓国）線 チャーター便就航による増。
- ・円安の浸透に加え、東南アジア諸国に対する訪日査証（ビザ）要件緩和による増。
- ・平成26年3月末 羽田空港の国際線増便による利便性の向上。
- ・台湾観光客のタンチョウ人気による冬季の増。

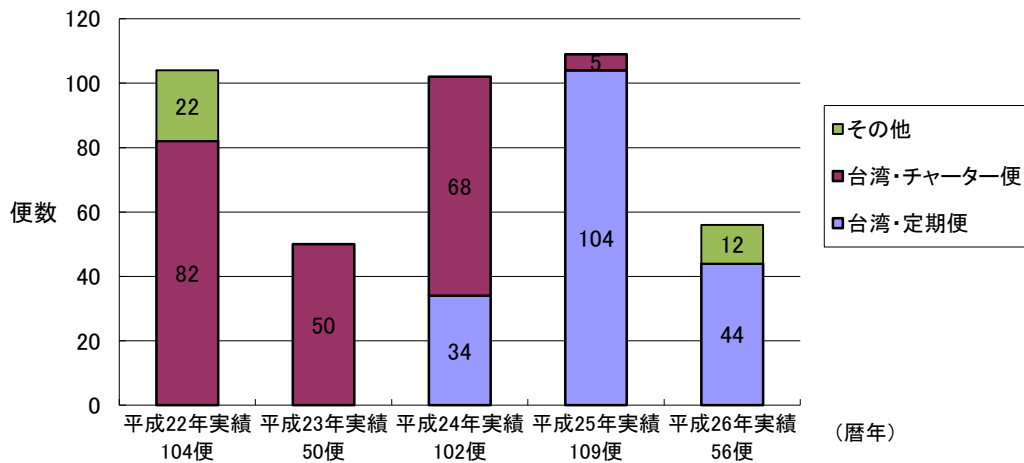
### ③国別順位

- ・ 国別の宿泊客延数では、台湾が前年度比11.9%増で58,565人と51.0%を占め最も多い。  
2位中国、3位香港と昨年度と順位が変わり、シンガポールが4位、韓国が5位となった。

■宿泊客延数の多い国上位5ヶ国 (単位：人)

	平成25年度	構成比	平成26年度	構成比	対前年度比
1	台湾 52,339	54.2%	台湾 58,565	51.0%	111.9%
2	香港 11,331	11.7%	中国 17,418	15.2%	164.1%
3	中国 10,615	11.0%	香港 12,619	11.0%	111.4%
4	シンガポール 7,629	7.9%	シンガポール 6,462	5.6%	84.7%
5	韓国 2,909	3.0%	韓国 3,459	3.0%	118.9%
	その他合計 11,739	12.2%	その他合計 16,334	14.2%	139.1%
	合計 96,562	100.0%	合計 114,857	100.0%	118.9%

参考：釧路空港 国際チャーター便・定期便の推移(釧路市水産港湾空港部)



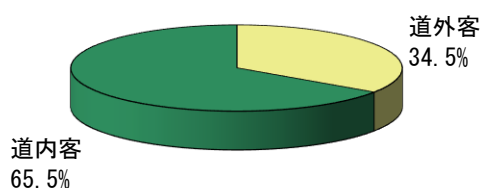
この資料に関するお問い合わせ先  
 釧路総合振興局産業振興部商工労働観光課観光振興係  
 TEL 0154-43-9184(直通) 内線2428

# 観光入込客数に関する付属資料

## 1 道内容・道外客内訳

(単位：千人)

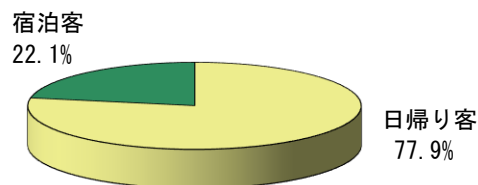
区分	平成26年度 合計	構成比
入込総数	6,715.5	100.0%
道外客	2,316.3	34.5%
道内客	4,399.2	65.5%



## 2 日帰り客・宿泊客内訳

(単位：千人)

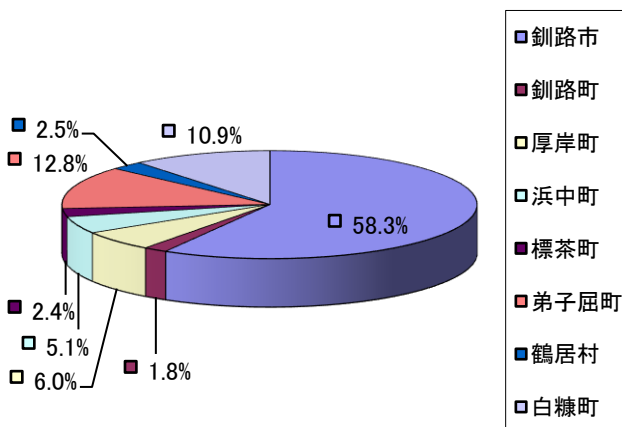
区分	平成26年度 合計	構成比
入込総数	6,715.5	100.0%
日帰り客	5,229.0	77.9%
宿泊客	1,486.5	22.1%



## 3 市町村別内訳

(単位：千人)

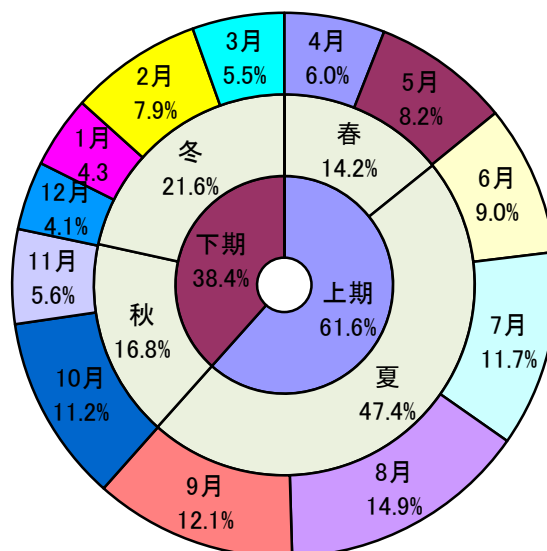
区分	平成26年度 合計	構成比
釧路市	3,917.9	58.3%
旧釧路市	2,777.5	41.4%
旧阿寒町	1,131.6	16.9%
旧音別町	8.8	0.1%
釧路町	123.3	1.8%
厚岸町	405.2	6.0%
浜中町	344.4	5.1%
標茶町	164.3	2.4%
弟子屈町	860.9	12.8%
鶴居村	169.8	2.5%
白糠町	729.7	10.9%
合計	6,715.5	100.0%



## 4 月別（季節別）内訳

(単位：千人)

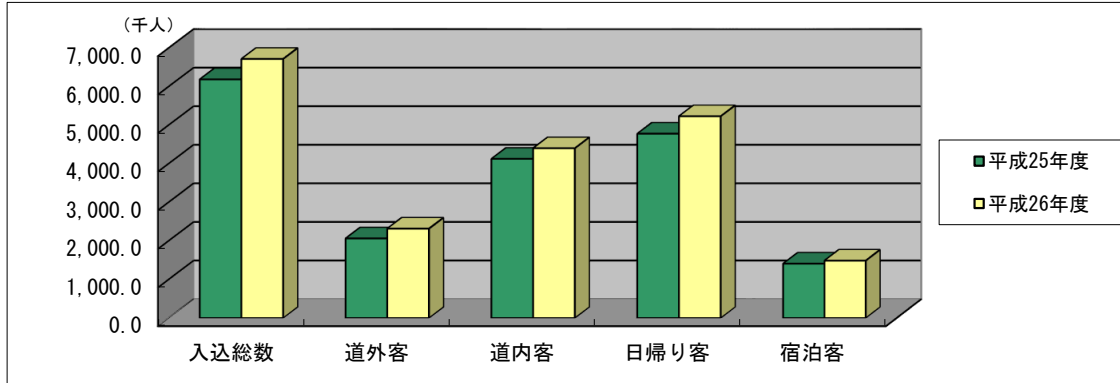
区分	平成26年度 合計	構成比
4月	404.1	6.0%
5月	550.2	8.2%
春季計	954.3	14.2%
6月	582.1	9.0%
7月	787.3	11.7%
8月	1,000.8	14.9%
9月	811.8	12.1%
夏季計	3,182.0	47.4%
上期計	4,136.3	61.6%
10月	752.1	11.2%
11月	379.3	5.6%
12月	257.2	4.1%
1月	289.6	4.3%
2月	532.0	7.9%
3月	369.0	5.5%
冬季計	1,447.8	21.6%
下期計	2,579.2	38.4%
合計	6,715.5	100.0%



## 5 対前年度比

(1) 入込総数及び道外客・道内客、日帰り客・宿泊客別比較 (単位 千人)

区分	平成25年度	平成26年度	対前年度比
入込総数	6,185.9	6,715.5	108.6%
道外客	2,061.5	2,316.3	112.4%
道内客	4,124.4	4,399.2	106.7%
日帰り客	4,777.0	5,229.0	109.5%
宿泊客	1,408.9	1,486.5	105.5%



(2) 市町村別比較 (単位 千人)

市町村名	平成25年度	平成26年度	対前年度比
釧路市	3,526.3	3,917.9	111.1%
旧釧路市	2,451.7	2,777.5	113.3%
旧阿寒町	1,067.4	1,131.6	106.0%
旧音別町	7.2	8.8	122.2%
釧路町	115.7	123.3	106.6%
厚岸町	382.0	405.2	106.1%
浜中町	331.2	344.4	104.0%
標茶町	158.9	164.3	103.4%
弟子屈町	728.6	860.9	118.2%
鶴居村	167.8	169.8	101.2%
白糠町	775.4	729.7	94.1%
合計	6,185.9	6,715.5	108.6%

### ■市町村別の動向

・26年度の観光入込客の総数は、白糠町では減少したが、その他の1市5町1村は増加となった。

- 釧路市 前年度比11.1%増の3,917.9千人となった。
- (旧釧路市) 前年度比13.3%増の2,777.5千人となった。  
マイカー、レンタカー、バス利用客の増、季節就航便・チャーター便就航による増、クルーズ客船の寄港隻数の増が挙げられる。
- (旧阿寒町) 前年度比6.0%増の1,131.6千人となった。  
行政や各施設のプロモーションが功を奏したことが挙げられる。
- (旧音別町) 前年度比22.2%増の8.8千人となった。  
ゴールデンウィークや夏休み・10月も天気に恵まれ、憩いの森の利用者が増加したのが要因として挙げられる。
- 釧路町 前年度比6.6%増の123.3千人となった。  
クルーズ客船の寄港隻数増加により、JR北海道ノロッコ号の乗車率が高く、増加の要因と考えられる。
- 厚岸町 前年度比6.1%増の405.2千人となった。  
10月に行われた「あつけし・牡蠣まつり」の入込みが4万人を超え、昨年度と比較して約6千人増となったほか、厚岸味覚ターミナル・コンキリエの入館者数増加により入込客が増加した。
- 浜中町 前年度比4.0%増の344.4千人となった。  
霧多布湿原の花が良かったのと、ルパン関連事業等が浸透し、増加傾向がみられる。
- 標茶町 前年度比3.4%増の164.3千人となった。  
外国人旅行客数の増加(中国、韓国、台湾)、企画列車の乗客数の増などが、増加の要因として挙げられる。
- 弟子屈町 前年度比18.2%増の860.9千人となった。  
道の駅摩周温泉や外国人観光客の入込が増加した。
- 鶴居村 前年度比1.2%増の169.8千人となった。  
夏季の天候が安定していたことにより、施設利用者が増加した。
- 白糠町 前年度比5.9%減の775.4千人となった。  
消費税増税による影響が考えられる。





## 平成26年度 訪日外国人宿泊客数

### 1 月別内訳

釧路総合振興局

月別	人数	中国	韓国	台湾	香港	シンガポール	マレーシア	タイ	インド	インドネシア	フィリピン	ベトナム	ロシア	イギリス	フランス	ドイツ	アメリカ	カナダ	オーストラリア	その他	計	H25年度	対前年比 (%)
4月	宿泊人数	237	26	1,422	168	95	90	93	0	58	122	11	23	15	33	2	22	3	31	89	2,540	1,454	174.7%
	宿泊延数	243	26	1,452	179	98	90	110	0	58	122	11	53	15	34	2	25	3	31	100	2,652	1,680	157.9%
5月	宿泊人数	805	90	5,211	697	671	379	248	3	164	22	0	50	40	15	17	134	31	68	176	8,821	7,462	118.2%
	宿泊延数	855	105	5,389	763	684	383	257	3	164	22	0	85	53	15	20	137	32	70	180	9,217	7,710	119.5%
6月	宿泊人数	573	135	2,736	810	913	503	169	1	3	1	0	7	14	17	18	123	9	17	355	6,404	6,602	97.0%
	宿泊延数	616	143	2,829	858	945	503	208	1	3	1	0	7	16	23	18	163	9	19	367	6,729	6,907	97.4%
7月	宿泊人数	1,985	860	4,125	1,507	753	193	130	4	90	19	2	84	47	26	10	154	29	49	437	10,504	7,917	132.7%
	宿泊延数	2,069	916	4,313	1,659	776	199	140	4	90	19	2	132	64	39	10	192	105	52	510	11,291	8,337	135.4%
8月	宿泊人数	1,654	958	2,123	986	282	34	121	1	101	3	1	53	57	56	34	99	31	35	572	7,201	5,782	124.5%
	宿泊延数	1,750	1,130	2,242	1,091	301	34	131	1	101	3	1	136	70	68	43	132	31	37	641	7,943	6,308	125.9%
9月	宿泊人数	866	112	2,080	769	352	317	81	0	32	42	4	42	46	36	31	125	16	61	252	5,264	5,518	95.4%
	宿泊延数	916	140	2,190	835	366	317	87	0	32	42	4	94	52	40	31	145	22	75	350	5,738	5,961	96.3%
上期計	宿泊人数	6,120	2,181	17,697	4,937	3,066	1,516	842	9	448	209	18	259	219	183	112	657	119	261	1,881	40,734	34,735	117.3%
	宿泊延数	6,449	2,460	18,415	5,385	3,170	1,526	933	9	448	209	18	507	270	219	124	794	202	284	2,148	43,570	36,903	118.1%
10月	宿泊人数	1,407	155	4,299	1,184	973	553	78	9	1	34	0	94	26	26	20	369	29	64	383	9,704	10,628	91.3%
	宿泊延数	1,434	169	4,339	1,226	987	555	78	11	1	34	0	188	32	26	22	476	32	76	378	10,064	11,155	90.2%
11月	宿泊人数	951	34	2,643	384	215	174	12	0	0	44	38	3	8	0	0	15	18	3	102	4,644	4,835	96.0%
	宿泊延数	969	39	2,656	390	216	192	16	0	0	44	38	6	10	0	0	20	18	5	119	4,738	5,175	91.6%
12月	宿泊人数	977	73	2,159	814	1,119	228	32	0	134	1	0	1	14	1	2	54	14	30	156	5,809	5,953	97.6%
	宿泊延数	1,042	85	2,160	842	1,098	254	34	0	134	1	0	1	14	1	3	57	14	30	165	5,935	6,362	93.3%
1月	宿泊人数	1,718	212	6,095	991	103	87	63	0	29	1	14	5	17	22	4	122	2	58	240	9,783	8,685	112.6%
	宿泊延数	1,829	356	6,122	1,031	103	88	63	0	29	1	21	5	32	22	4	145	2	66	242	10,161	9,720	104.5%
2月	宿泊人数	4,024	146	13,803	2,730	727	568	1,335	10	77	4	8	12	72	23	17	407	8	64	946	24,981	18,445	135.4%
	宿泊延数	4,256	249	14,021	2,818	742	569	1,361	10	77	8	10	16	156	31	20	499	8	75	978	25,904	19,411	133.5%
3月	宿泊人数	1,182	90	10,807	882	141	127	279	0	40	98	0	2	18	0	11	54	12	22	317	14,082	7,670	183.6%
	宿泊延数	1,439	101	10,852	927	146	130	282	0	40	98	0	2	30	0	11	61	21	24	321	14,485	7,836	184.9%
下期計	宿泊人数	10,259	710	39,806	6,985	3,278	1,737	1,799	19	281	182	60	117	155	72	54	1,021	83	241	2,144	69,003	56,216	122.7%
	宿泊延数	10,969	999	40,150	7,234	3,292	1,788	1,834	21	281	186	69	218	274	80	60	1,258	95	276	2,203	71,287	59,659	119.5%
合計	宿泊人数	16,379	2,891	57,503	11,922	6,344	3,253	2,641	28	729	391	78	376	374	255	166	1,678	202	502	4,025	109,737	90,951	120.7%
	宿泊延数	17,418	3,459	58,565	12,619	6,462	3,314	2,767	30	729	395	87	725	544	299	184	2,052	297	560	4,351	114,857	96,562	118.9%



2 市町村別

釧路総合振興局

市町村名	人数	中国	韓国	台湾	香港	シンガポール	マレーシア	タイ	インド	インドネシア	フィリピン	ベトナム	ロシア	イギリス	フランス	ドイツ	アメリカ	カナダ	オーストラリア	その他	計	H25年度	対前年比(%)
釧路市	宿泊人数	14,241	2,267	53,568	10,800	6,038	3,180	2,116	24	686	387	67	353	223	106	80	1,094	169	402	3,008	98,809	83,631	118.1%
	宿泊延数	15,144	2,794	54,330	11,414	6,146	3,240	2,208	26	686	391	76	699	261	112	82	1,374	260	442	3,293	102,978	88,526	116.3%
旧釧路市	宿泊人数	3,913	736	2,469	1,716	516	164	449	24	66	39	67	317	66	80	55	550	107	180	931	12,445	10,081	123.5%
	宿泊延数	4,370	1,158	2,734	1,825	519	170	458	26	66	39	76	663	82	84	57	786	192	201	1,099	14,605	13,462	108.5%
旧阿寒町	宿泊人数	10,328	1,531	51,099	9,084	5,522	3,016	1,667	0	620	348	0	36	157	26	25	544	62	222	2,077	86,364	73,550	117.4%
	宿泊延数	10,774	1,636	51,596	9,589	5,627	3,070	1,750	0	620	352	0	36	179	28	25	588	68	241	2,194	88,373	75,064	117.7%
旧音別町	宿泊人数	0	0	0	0	0	0	0	0	0	0	0	0	0	0	0	0	0	0	0	0	0	#DIV/0!
	宿泊延数	0	0	0	0	0	0	0	0	0	0	0	0	0	0	0	0	0	0	0	0	0	#DIV/0!
釧路町	宿泊人数	0	0	0	0	0	0	0	0	0	0	0	0	0	0	0	0	0	0	0	0	0	0
	宿泊延数	0	0	0	0	0	0	0	0	0	0	0	0	0	0	0	0	0	0	0	0	0	0
厚岸町	宿泊人数	1	0	15	0	0	0	0	0	0	0	0	0	0	0	9	3	0	0	2	30	11	272.7%
	宿泊延数	1	0	30	0	0	0	0	0	0	0	0	0	0	0	16	3	0	0	2	52	15	346.7%
浜中町	宿泊人数	0	7	0	21	0	1	0	0	0	0	0	4	2	1	0	6	1	0	4	47	48	97.9%
	宿泊延数	0	7	0	24	0	2	0	0	0	0	0	4	13	1	0	8	1	0	4	64	54	118.5%
標茶町	宿泊人数	32	15	113	23	2	6	2	0	0	0	0	7	7	3	1	7	0	1	30	249	279	89.2%
	宿泊延数	45	15	141	29	2	6	2	0	0	0	0	7	22	5	2	9	0	1	36	322	398	80.9%
弟子屈町	宿泊人数	2,090	459	3,759	1,011	304	66	523	4	43	4	11	10	67	141	76	388	32	99	978	10,065	6,817	147.6%
	宿泊延数	2,209	472	3,900	1,068	314	66	557	4	43	4	11	13	75	175	84	469	36	117	1,013	10,630	7,241	146.8%
鶴居村	宿泊人数	14	143	48	67	0	0	0	0	0	0	0	0	75	4	0	180	0	0	3	534	164	325.6%
	宿泊延数	18	171	164	84	0	0	0	0	0	0	0	0	173	6	0	189	0	0	3	808	327	247.1%
白糠町	宿泊人数	1	0	0	0	0	0	0	0	0	0	0	2	0	0	0	0	0	0	0	3	1	300.0%
	宿泊延数	1	0	0	0	0	0	0	0	0	0	0	2	0	0	0	0	0	0	0	3	1	300.0%
合計	宿泊人数	16,379	2,891	57,503	11,922	6,344	3,253	2,641	28	729	391	78	376	374	255	166	1,678	202	502	4,025	109,737	90,951	120.7%
	宿泊延数	17,418	3,459	58,565	12,619	6,462	3,314	2,767	30	729	395	87	725	544	299	184	2,052	297	560	4,351	114,857	96,562	118.9%
H25年度	宿泊人数	9,808	1,952	51,351	10,686	7,518	2,524	1,474	105	185	145	51	366	182	261	100	1,264	172	401	2,406	90,951		
	宿泊延数	10,615	2,909	52,339	11,331	7,629	2,540	1,538	129	193	188	101	961	250	310	136	1,659	181	545	3,008	96,562		
対前年比(%)	宿泊人数	167.0	148.1	112.0	111.6	84.4	128.9	179.2	26.7	394.1	269.7	152.9	102.7	205.5	97.7	166.0	132.8	117.4	125.2	167.3	120.7		
	宿泊延数	164.1	118.9	111.9	111.4	84.7	130.5	179.9	23.3	377.7	210.1	86.1	75.4	217.6	96.5	135.3	123.7	164.1	102.8	144.6	118.9		