

平成29年度観光入込客数について

平成30年6月

[釧路総合振興局産業振興部商工労働観光課]

1. 観光入込客数について

①全体傾向

- 平成29年度の釧路管内の観光入込客数は809万8,800人（上期：500万3,200人、下期：309万5,600人）で、前年度比111.3%（82万0,700人増）の過去最高となった。
- このうち、道外客は前年度比4.9%増の264万500人、道内客は前年度比14.7%増の545万8,300人となった。

■観光入込客数

（単位：千人）

区分	平成29年度 上期			平成29年度 下期			平成29年度 合計		
	構成比	対前年度 同期比		構成比	対前年度 同期比		構成比	対前年度 比	
入込総数	5,003.2	100.0%	109.7%	3,095.6	100.0%	114.0%	8,098.8	100.0%	111.3%
内道外客	1,794.8	35.9%	102.5%	845.7	27.3%	110.4%	2,640.5	32.6%	104.9%
内道内客	3,208.4	64.1%	114.1%	2,249.9	72.7%	115.4%	5,458.3	67.4%	114.7%
内日帰り客	4,079.6	81.5%	111.6%	2,374.0	76.7%	115.9%	6,453.6	79.7%	113.1%
内宿泊客	923.6	18.5%	101.9%	721.6	23.3%	108.2%	1,645.2	20.3%	104.6%

■年度別推移（平成25年度～平成29年度）

（単位：千人）

区分	平成25年度	平成26年度	平成27年度	平成28年度	平成29年度
入込総数	6,185.9	6,715.5	7,275.8	7,278.1	8,098.8
内道外客	2,061.5	2,316.3	2,454.1	2,517.3	2,640.5
内道内客	4,124.4	4,399.2	4,821.7	4,760.8	5,458.3
内日帰り客	4,777.0	5,229.0	5,742.1	5,705.0	6,453.6
内宿泊客	1,408.9	1,486.5	1,533.7	1,573.1	1,645.2

■月別観光入込客数

（単位：千人）

月別	平成29年度	構成比	対前年度 同期比
4月	540.5	6.7%	111.4%
5月	684.8	8.5%	108.6%
6月	709.4	8.8%	112.5%
7月	945.8	11.7%	111.0%
8月	1,056.0	13.0%	114.5%
9月	1,066.7	13.2%	102.4%
10月	829.7	10.2%	113.6%
11月	487.6	6.0%	123.4%
12月	358.0	4.4%	127.3%
1月	364.3	4.5%	109.3%
2月	638.6	7.9%	108.3%
3月	417.4	5.2%	108.1%
合計	8,098.8	100.0%	111.3%

②動向分析

入込総数などが前年度を上回った要因として、次の点が推測される。

- 前年度に引き続き、道東自動車道延伸による道央圏等からの観光客の増加。
- 道東5空港の利用者数の増加により、管内の入込客数も増加していると考えられる。
- 前年度の台風等災害の影響による観光客の減少から回復・増加傾向となる。

2. 訪日外国人宿泊客数及び宿泊客延数について

①全体傾向

- ・平成29年度の釧路管内の訪日外国人宿泊客数は172,522人（上期：73,310人、下期：99,212人）で、前年度比19.1%増(27,625人増)となった。
- ・また、訪日外国人宿泊客延数は183,596人（上期：77,297人、下期：106,299人）で、前年度比18.7%増加(28,956人増)し、宿泊客数及び延数ともに過去最高となった。

■宿泊客数及び宿泊客延数

（単位：人）

区分	平成29年度 上期	対前年度 同期比	平成29年度 下期	対前年度 同期比	平成29年度 合計	対前年度 比
宿泊客数	73,310	116.9%	99,212	120.7%	172,522	119.1%
宿泊客延数	77,297	114.7%	106,299	121.8%	183,596	118.7%

■年度別推移(平成25年度～平成29年度)

（単位：人）

区分	平成25年度	平成26年度	平成27年度	平成28年度	平成29年度
宿泊客数	90,951	109,737	154,588	144,898	172,522
宿泊客延数	96,562	114,857	160,323	154,640	183,596

■月別訪日外国人宿泊客延数

（単位：人）

月別	平成29年度	構成比	対前年度 同期比
4月	3,610	2.0%	87.6%
5月	15,868	8.6%	110.4%
6月	12,217	6.7%	104.9%
7月	19,497	10.6%	123.2%
8月	14,352	7.8%	118.0%
9月	11,753	6.4%	126.8%
10月	17,725	9.7%	123.3%
11月	7,210	3.9%	127.8%
12月	12,754	6.9%	130.2%
1月	16,346	8.9%	96.2%
2月	36,256	19.7%	120.5%
3月	16,008	8.7%	154.7%
合計	183,596	100.0%	118.7%

②動向分析

- ・新千歳空港の発着枠拡大及び発着制限緩和に伴う就航便数増加による外国人観光客の増加。
- ・韓国～新千歳線の増便に加え、釧路空港にチャーター便が就航したことにより韓国人旅行客が増加。

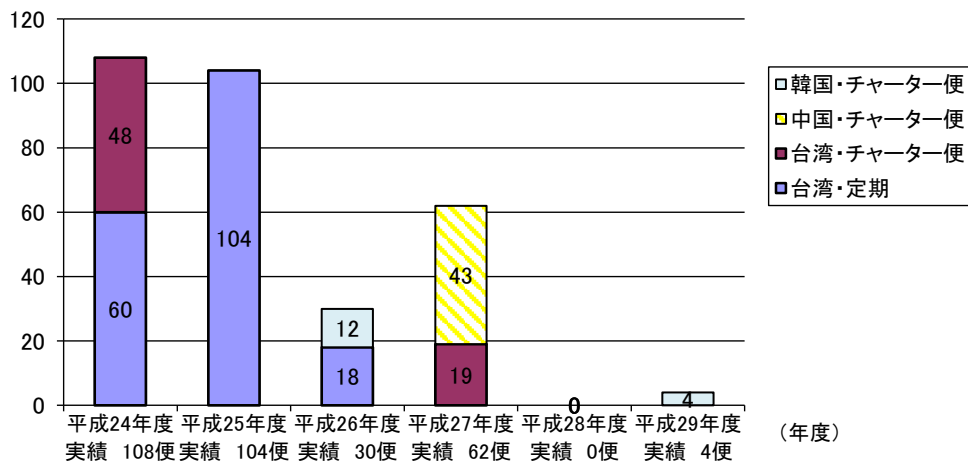
③国別順位

- ・ 国別の宿泊客延数では、台湾が前年度比24.6%増となり、76,479人と41.7%を占め最も多い。
2位が中国、3位が香港、4位がシンガポール、5位が韓国となった。
(マレーシアは前年度比16.6%減少、韓国は前年度比46.1%増加。)

■ 宿泊客延数の多い国上位5ヶ国 (単位：人)

	平成28年度	構成比	平成29年度	構成比	対前年度比
1	台湾 61,374	39.7%	台湾 76,479	41.7%	124.6%
2	中国 36,226	23.4%	中国 40,413	22.0%	111.6%
3	香港 16,386	10.6%	香港 20,077	10.9%	122.5%
4	シンガポール 11,621	7.5%	シンガポール 11,454	6.2%	98.6%
5	マレーシア 7,384	4.8%	韓国 6,199	3.4%	146.1%
	その他合計 21,649	14.0%	その他合計 28,974	15.8%	133.8%
	合計 154,640	100.0%	合計 183,596	100.0%	118.7%

参考：釧路空港 国際チャーター便・定期便の推移(釧路市産業振興部観光振興室)



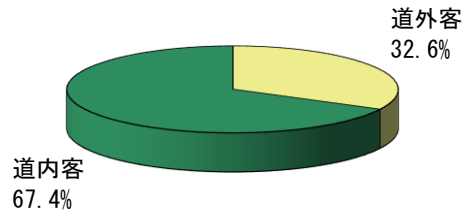
この資料に関するお問い合わせ先
 釧路総合振興局産業振興部商工労働観光課観光振興係
 TEL 0154-43-9184(直通) 内線2416

観光入込客数に関する付属資料

1 道内容・道外客内訳

(単位：千人)

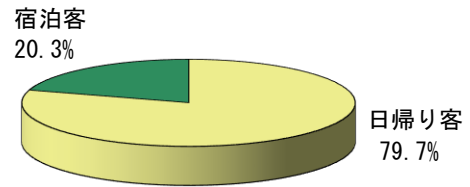
区分	平成29年度 合計	構成比
入込総数	8,098.8	100.0%
道外客	2,640.5	32.6%
道内客	5,458.3	67.4%



2 日帰り客・宿泊客内訳

(単位：千人)

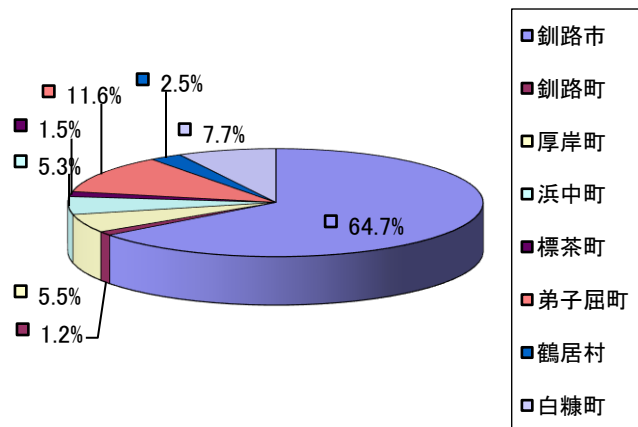
区分	平成29年度 合計	構成比
入込総数	8,098.8	100.0%
日帰り客	6,453.6	79.7%
宿泊客	1,645.2	20.3%



3 市町村別内訳

(単位：千人)

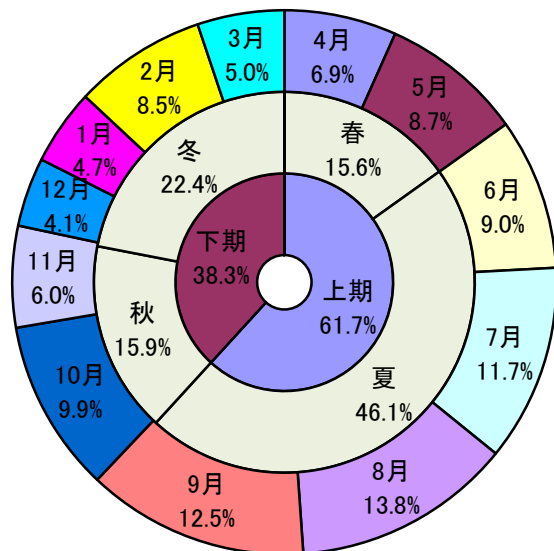
区分	平成29年度 合計	構成比
釧路市	5,239.4	64.7%
旧釧路市	3,596.3	44.4%
旧阿寒町	1,634.7	20.2%
旧音別町	8.4	0.1%
釧路町	94.3	1.2%
厚岸町	449.1	5.5%
浜中町	431.4	5.3%
標茶町	121.9	1.5%
弟子屈町	936.7	11.6%
鶴居村	204.8	2.5%
白糠町	621.2	7.7%
合計	8,098.8	100.0%



4 月別（季節別）内訳

(単位：千人)

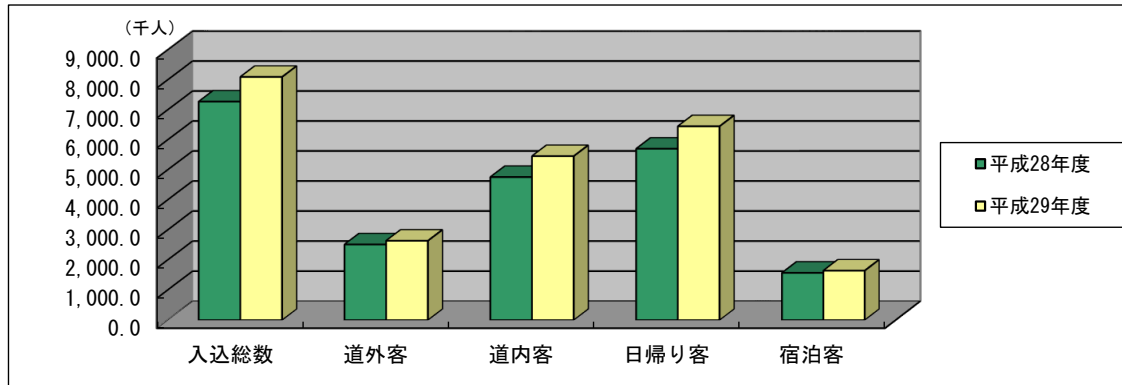
区分	平成29年度 合計	構成比
4月	540.5	6.7%
5月	684.8	8.5%
春季計	1,225.3	15.1%
6月	709.4	9.0%
7月	945.8	11.7%
8月	1,056.0	13.0%
9月	1,066.7	13.2%
夏季計	3,777.9	46.6%
上期計	5,003.2	61.8%
10月	829.7	10.2%
11月	487.6	6.0%
秋季計	1,317.3	16.3%
12月	358.0	4.1%
1月	364.3	4.5%
2月	638.6	7.9%
3月	417.4	5.2%
冬季計	1,778.3	22.0%
下期計	3,095.6	38.2%
合計	8,098.8	100.0%



5 対前年度比

(1) 入込総数及び道外客・道内容、日帰り客・宿泊客別比較 (単位 千人)

区分	平成28年度	平成29年度	対前年度比
入込総数	7,278.1	8,098.8	111.3%
道外客	2,517.3	2,640.5	104.9%
道内容	4,760.8	5,458.3	114.7%
日帰り客	5,705.0	6,453.6	113.1%
宿泊客	1,573.1	1,645.2	104.6%



(2) 市町村別比較 (単位 千人)

市町村名	平成28年度	平成29年度	対前年度比
釧路市	4,599.5	5,239.4	113.9%
旧釧路市	3,412.3	3,596.3	105.4%
旧阿寒町	1,178.6	1,634.7	138.7%
旧音別町	8.6	8.4	97.7%
釧路町	109.8	94.3	85.9%
厚岸町	414.6	449.1	108.3%
浜中町	380.8	431.4	113.3%
標茶町	102.7	121.9	118.7%
弟子屈町	914.5	936.7	102.4%
鶴居村	155.4	204.8	131.8%
白糠町	600.8	621.2	103.4%
合計	7,278.1	8,098.8	111.3%

■市町村別の動向

・釧路市、厚岸町、浜中町、標茶町、弟子屈町、鶴居村、白糠町は前年度を上回り、釧路町は下回った。

- 釧路市** 前年度比13.9%増の5,239.4千人となった。
道東自動車道の延伸の効果による入込客数の増加、道の駅阿寒丹頂の里のリニューアルオープン(H28.11.12)に伴う利用者の増加などが要因と考えられる。
- (旧釧路市) 前年度比5.4%増の3,596.3千人となった。
- (旧阿寒町) 前年度比38.7%増の1,634.7千人となった。
- (旧音別町) 前年度比2.3%減の8.4千人となった。
- 釧路町** 前年度比14.1%減の94.3千人となった。
細岡ビジターズラウンジ入館者数の減少。施設改修及び細岡展望台駐車場設備の改修が影響したものと考えられる。
- 厚岸町** 前年度比8.3%増の449.1千人となった。
道東道延伸や外環状開通効果により各観光地・施設の入込増のほか、厚岸ウイスキー「ニューボーン」販売及び施設内店舗での提供等で厚岸味覚ターミナル・コンキリエの入館者数が増加したことなどより、増加となった。
- 浜中町** 前年度比13.3%増の431.4千人となった。
琵琶瀬木道のリニューアル(H29.4.1)、町内イベントの入込数の増加等により、全体として増加。
- 標茶町** 前年度比18.7%増の121.9千人となった。
企画列車の運行が前年度に比べ順調となったこと等から、H29年度は回復傾向にある。
- 弟子屈町** 前年度比2.4%増の936.7千人となった。
阿寒摩周国立公園の名称変更により注目度が上がったことから、摩周第一展望台や硫黄山の入込等が増加した。
- 鶴居村** 前年度比31.8%増の204.8千人となった。
タンチョウ給餌が行われる冬期間に滞在者が増加したこと及び調査地点追加(温根内ビジターセンター改修工事終了に伴う再計上)による増加。
- 白糠町** 前年度比3.4%増の621.2千人となった。
道の駅「しらぬか恋問」の入込が増加していることから、道東自動車道の延伸の効果が見られる。

釧路総合振興局

(単位 千人)

市町村	区分	4月		5月		6月		7月		8月		9月		上期計	
		入込数	対前年比	入込数	対前年比	入込数	対前年比	入込数	対前年比	入込数	対前年比	入込数	対前年比	入込数	対前年比
釧路市	入込総数	397.2	114.4%	381.1	122.5%	423.6	117.4%	532.2	116.6%	592.7	115.3%	721.8	98.9%	3,048.6	112.1%
	内道外客	102.3	106.9%	108.2	105.5%	157.7	104.2%	203.8	105.8%	213.7	103.9%	258.6	93.8%	1,044.3	102.0%
	内道内客	294.9	117.3%	272.9	130.9%	265.9	126.9%	328.4	124.5%	379.0	122.9%	463.2	102.0%	2,004.3	118.2%
	内日帰客	283.4	118.2%	281.6	130.0%	313.0	121.7%	404.1	121.1%	455.9	119.6%	549.5	99.8%	2,287.5	115.6%
	内宿泊客	113.8	106.1%	99.5	105.3%	110.6	106.7%	128.1	104.5%	136.8	102.9%	172.3	96.1%	761.1	102.8%
	宿泊客延数	122.0	105.4%	106.2	104.0%	118.6	105.6%	139.3	104.0%	147.4	102.1%	183.5	95.5%	817.0	102.0%
旧釧路市	入込総数	316.7	107.8%	233.5	107.4%	306.6	107.4%	368.8	103.2%	398.4	100.5%	586.4	91.8%	2,210.4	101.0%
	内道外客	76.1	107.6%	54.4	108.6%	110.4	103.3%	140.4	103.4%	143.7	101.8%	211.1	91.0%	736.1	99.9%
	内道内客	240.6	107.8%	179.1	107.1%	196.2	109.9%	228.4	103.2%	254.7	99.8%	375.3	92.2%	1,474.3	101.5%
	内日帰客	240.7	107.8%	188.7	107.4%	241.0	107.4%	296.1	103.2%	327.1	100.5%	465.6	91.7%	1,759.2	100.9%
	内宿泊客	76.0	107.8%	44.8	107.4%	65.6	107.4%	72.7	103.3%	71.3	100.6%	120.8	91.8%	451.2	101.1%
	宿泊客延数	83.8	107.9%	50.9	107.4%	73.0	107.5%	83.7	103.2%	81.7	100.6%	131.9	91.7%	505.0	101.2%
旧阿寒町	入込総数	80.4	151.1%	145.6	158.8%	116.4	155.2%	161.5	166.3%	192.1	166.0%	134.5	150.3%	830.5	159.0%
	内道外客	26.2	104.8%	53.8	102.5%	47.3	106.3%	63.3	111.6%	69.6	108.6%	47.4	108.7%	307.6	107.4%
	内道内客	54.2	192.2%	91.8	234.2%	69.1	226.6%	98.2	243.1%	122.5	237.4%	87.1	189.8%	522.9	221.8%
	内日帰客	42.7	260.4%	91.1	233.0%	71.5	220.0%	106.5	235.1%	127.2	234.3%	83.2	197.2%	522.2	227.2%
	内宿泊客	37.7	102.4%	54.5	103.6%	44.9	105.6%	55.0	106.2%	64.9	105.7%	51.3	108.5%	308.3	105.4%
	宿泊客延数	38.1	100.3%	55.1	101.1%	45.5	102.7%	55.2	105.3%	64.8	103.8%	51.4	107.1%	310.1	103.5%
旧音別町	入込総数	0.1	100.0%	2.0	100.0%	0.6	150.0%	1.9	90.5%	2.2	104.8%	0.9	81.8%	7.7	98.7%
	内道外客	0.0	—	0.0	—	0.0	—	0.1	100.0%	0.4	100.0%	0.1	100.0%	0.6	100.0%
	内道内客	0.1	100.0%	2.0	100.0%	0.6	150.0%	1.8	90.0%	1.8	105.9%	0.8	80.0%	7.1	98.6%
	内日帰客	0.0	—	1.8	100.0%	0.5	166.7%	1.5	88.2%	1.6	106.7%	0.7	87.5%	6.1	98.4%
	内宿泊客	0.1	—	0.2	100.0%	0.1	100.0%	0.4	100.0%	0.6	100.0%	0.2	66.7%	1.6	100.0%
	宿泊客延数	0.1	—	0.2	100.0%	0.1	90.9%	0.4	80.0%	0.9	128.6%	0.2	50.0%	1.9	99.5%
釧路町	入込総数	3.3	106.5%	7.9	92.9%	10.9	82.6%	18.7	76.0%	28.1	110.6%	13.9	101.5%	82.8	93.6%
	内道外客	2.6	104.0%	6.3	92.6%	8.7	82.9%	14.9	76.0%	22.4	110.9%	11.1	101.8%	66.0	93.6%
	内道内客	0.7	116.7%	1.6	94.1%	2.2	81.5%	3.8	76.0%	5.7	109.6%	2.8	100.0%	16.8	93.3%
	内日帰客	3.3	106.5%	7.9	92.9%	10.9	82.6%	18.7	76.0%	28.1	110.6%	13.9	101.5%	82.8	93.6%
	内宿泊客	0.0	—	0.0	—	0.0	—	0.0	—	0.0	—	0.0	—	0.0	—
	宿泊客延数	0.0	—	0.0	—	0.0	—	0.0	—	0.0	—	0.0	—	0.0	—
厚岸町	入込総数	18.6	110.1%	75.4	99.7%	41.6	115.2%	61.7	115.1%	59.3	116.7%	48.7	113.0%	305.3	110.6%
	内道外客	5.1	110.9%	13.2	103.9%	11.2	119.1%	23.5	115.8%	22.5	117.2%	11.3	103.7%	86.8	112.6%
	内道内客	13.5	109.8%	62.2	98.9%	30.4	113.9%	38.2	114.7%	36.8	116.5%	37.4	116.1%	218.5	109.8%
	内日帰客	17.7	111.3%	73.6	99.9%	39.8	117.4%	59.3	117.4%	56.1	118.4%	46.3	115.2%	292.8	111.9%
	内宿泊客	0.9	90.0%	1.8	94.7%	1.8	81.8%	2.4	77.4%	3.2	94.1%	2.4	82.8%	12.5	86.2%
	宿泊客延数	1.4	93.3%	2.7	108.0%	2.5	89.3%	3.5	97.2%	4.8	120.0%	3.5	109.4%	18.4	104.5%
浜中町	入込総数	31.3	91.5%	36.5	93.6%	57.4	140.0%	86.1	114.5%	50.2	98.0%	61.1	156.7%	322.6	115.4%
	内道外客	8.8	58.3%	5.9	67.0%	20.5	95.8%	29.0	97.3%	18.0	71.4%	18.8	151.6%	101.0	89.6%
	内道内客	22.5	117.8%	30.6	101.3%	36.9	188.3%	57.1	125.8%	32.2	123.8%	42.3	159.0%	221.6	132.8%
	内日帰客	31.2	91.5%	36.1	93.3%	56.7	140.3%	84.5	114.7%	47.9	97.4%	59.8	157.4%	316.2	115.4%
	内宿泊客	0.1	100.0%	0.4	133.3%	0.7	116.7%	1.6	106.7%	2.3	115.0%	1.3	130.0%	6.4	116.4%
	宿泊客延数	0.2	200.0%	0.4	133.3%	0.7	100.0%	1.7	106.3%	2.4	109.1%	1.4	140.0%	6.8	115.3%
標茶町	入込総数	2.9	161.1%	6.7	117.5%	15.8	117.0%	25.5	104.5%	31.0	130.3%	17.5	156.3%	99.4	123.6%
	内道外客	1.8	163.6%	4.1	120.6%	9.6	117.1%	15.5	104.0%	19.5	124.2%	12.2	141.9%	62.7	120.8%
	内道内客	1.1	157.1%	2.6	113.0%	6.2	117.0%	10.0	105.3%	11.5	142.0%	5.3	203.8%	36.7	128.8%
	内日帰客	2.4	200.0%	5.3	120.5%	14.3	119.2%	22.5	105.6%	26.0	134.7%	15.3	171.9%	85.8	127.9%
	内宿泊客	0.5	83.3%	1.4	107.7%	1.5	100.0%	3.0	96.8%	5.0	111.1%	2.2	95.7%	13.6	102.3%
	宿泊客延数	0.6	75.0%	1.7	100.0%	2.1	116.7%	3.9	95.1%	6.8	115.3%	2.8	90.3%	17.9	102.9%
弟子屈町	入込総数	31.9	100.3%	85.9	97.8%	88.0	100.5%	129.4	101.3%	175.6	110.7%	111.2	98.8%	622.0	102.6%
	内道外客	7.4	113.8%	41.2	89.8%	60.8	106.9%	95.3	104.8%	129.6	114.5%	76.6	97.7%	410.9	104.9%
	内道内客	24.5	96.8%	44.7	106.7%	27.2	88.6%	34.1	92.4%	46.0	101.3%	34.6	101.2%	211.1	98.5%
	内日帰客	25.4	105.4%	69.4	98.3%	68.8	103.3%	105.4	101.8%	144.8	113.2%	88.9	97.8%	502.7	103.9%
	内宿泊客	6.5	84.4%	16.5	95.9%	19.2	91.4%	24.0	98.8%	30.8	100.3%	22.3	102.8%	119.3	97.3%
	宿泊客延数	8.8	92.6%	17.7	96.2%	20.2	92.2%	25.5	98.8%	33.2	100.6%	23.9	103.5%	129.3	98.2%
鶴居村	入込総数	13.6	167.9%	21.0	81.7%	15.2	95.6%	19.5	101.6%	23.5	110.8%	15.9	87.8%	108.7	100.5%
	内道外客	2.2	183.3%	4.0	80.0%	2.4	92.3%	3.1	93.9%	4.1	110.8%	2.7	87.1%	18.5	97.9%
	内道内客	11.4	165.2%	17.0	82.1%	12.8	96.2%	16.4	103.1%	19.4	110.9%	13.2	88.0%	90.2	101.0%
	内日帰客	12.9	172.0%	20.1	80.4%	14.3	94.1%	18.3	100.5%	22.3	110.4%	14.7	85.5%	102.6	99.3%
	内宿泊客	0.7	116.7%	0.9	128.6%	0.9	128.6%	1.2	120.0%	1.2	120.0%	1.2	133.3%	6.1	124.5%
	宿泊客延数	0.8	114.3%	0.9	112.5%	1.0	111.1%	1.2	120.0%	1.3	108.3%	1.2	120.0%	6.4	114.3%
白糠町	入込総数	41.7	98.6%	70.3	90.8%	56.9	91.0%	72.7	102.3%	95.6	124.5%	76.6	103.5%	413.8	102.4%
	内道外客	0.4	100.0%	0.5	100.0%	0.4	66.7%	0.8	88.9%	1.3	100.0%	1.2	85.7%	4.6	90.2%
	内道内客	41.3	98.6%	69.8	90.8%	56.5	91.3%	71.9	102.4%	94.3	124.9%	75.4	103.9%	409.2	102.6%
	内日帰客	41.3	98.6%	69.8	90.8%	56.5	91.3%	71.9	102.4%	94.3	124.9%	75.4	103.9%	409.2	102.6%
	内宿泊客	0.4	100.0%	0.5	100.0%	0.4	66.7%	0.8	88.9%	1.3	100.0%	1.2	85.7%	4.6	90.2%
	宿泊客延数	0.4	100.0%	0.5	100.0%	0.4	66.7%	0.8	88.9%	1.3	100.0%	1.2	85.7%	4.6	90.2%
計	入込総数	540.5	111.4%	684.8	108.6%	709.4	112.5%	945.8	111.0%	1,056.0	114.5%	1,066.7	102.4%	5,003.2	109.7%
	内道外客	130.6	102.8%	183.4	98.8%	271.3	103.9%	385.9	103.7%	431.1	106.7%	392.5	97.8%	1,794.8	102.5%
	内道内客	409.9	114.4%	501.4	112.6%	438.1	118.5%	559.9	116.6%	624.9	120.7%	674.2	105.3%	3,208.4	114.1%
	内日帰客	417.6	113.6%	563.8	109.6%	574.3	114.8%	784.7	112.8%	875.4	117.3%	863.8	103.8%	4,079.6	111.6%
	内宿泊客	122.9	104.4%	121.0	104.0%	135.1	103.7%	161.1	102.9%	180.6	102.7%	202.9	96.9%	923.6	101.9%
	宿泊客延数	134.2	104.3%	130.1	103.0%	145.5	103.2%	175.9	102.9%	197.2	102.8%	217.5	96.7%	1,000.4	101.7%

釧路総合振興局

(単位 千人)

10月		11月		12月		1月		2月		3月		下期計		年度計		区分	市町村	
入込数	対前年比	入込数	対前年比	入込数	対前年比	入込数	対前年比	入込数	対前年比	入込数	対前年比	入込数	対前年比	入込数	対前年比			
511.7	125.4%	352.2	125.2%	271.9	135.5%	251.9	106.6%	508.9	105.9%	294.2	107.7%	2,190.8	116.5%	5,239.4	113.9%	入込総数	釧路市	
151.3	118.9%	98.1	110.8%	64.8	129.1%	52.7	92.8%	169.4	104.2%	69.0	104.2%	605.3	109.7%	1,649.6	104.7%	内道外客		釧路市
360.4	128.3%	254.1	131.8%	207.1	137.6%	199.2	110.9%	339.5	106.8%	225.2	108.8%	1,585.5	119.3%	3,589.8	118.7%	内道内客		
385.0	129.0%	243.7	131.5%	178.6	144.5%	171.8	110.1%	375.3	106.2%	194.2	108.7%	1,548.6	119.5%	3,836.1	117.2%	内日帰客	釧路市	
126.7	115.6%	108.5	113.0%	93.3	121.0%	80.1	99.8%	133.6	104.9%	100.0	105.8%	642.2	109.8%	1,403.3	105.9%	内宿泊客		釧路市
135.3	116.5%	117.7	114.5%	109.4	122.8%	88.9	100.1%	153.7	105.1%	113.5	105.1%	718.5	110.4%	1,535.5	105.8%	宿泊客延数		
307.5	124.4%	229.5	127.5%	195.7	133.7%	124.2	97.2%	332.3	104.1%	196.7	97.1%	1,385.9	113.3%	3,596.3	105.4%	入込総数	旧釧路市	
101.2	123.4%	57.8	127.3%	44.8	133.7%	26.6	97.4%	85.8	104.1%	47.4	97.1%	363.6	113.8%	1,099.7	104.1%	内道外客		旧釧路市
206.3	125.0%	171.7	127.6%	150.9	133.7%	97.6	97.1%	246.5	104.1%	149.3	97.1%	1,022.3	113.1%	2,496.6	106.0%	内道内客		
240.2	124.5%	166.9	127.6%	140.7	133.6%	93.0	97.2%	256.2	104.1%	145.9	97.1%	1,042.9	113.2%	2,802.1	105.2%	内日帰客	旧釧路市	
67.3	124.4%	62.6	127.2%	55.0	133.8%	31.2	97.2%	76.1	104.1%	50.8	97.3%	343.0	113.7%	794.2	106.2%	内宿泊客		旧釧路市
74.7	124.5%	70.7	127.4%	69.9	133.7%	38.8	97.2%	95.0	104.1%	63.3	97.1%	412.4	113.2%	917.4	106.3%	宿泊客延数		
203.8	127.0%	122.6	121.1%	76.2	140.3%	127.6	117.6%	176.6	109.4%	97.4	138.2%	804.2	122.5%	1,634.7	138.7%	入込総数	旧阿寒町	
50.1	110.6%	40.3	93.5%	20.0	119.8%	26.1	88.5%	83.6	104.2%	21.6	124.1%	241.7	104.1%	549.3	105.9%	内道外客		旧阿寒町
153.7	133.4%	82.3	141.7%	56.2	149.5%	101.5	128.5%	93.0	114.5%	75.8	142.7%	562.5	132.6%	1,085.4	164.5%	内道内客		
144.5	137.5%	76.7	141.0%	37.9	207.1%	78.8	130.5%	119.1	111.1%	48.3	170.7%	505.3	135.2%	1,027.5	170.3%	内日帰客	旧阿寒町	
59.3	107.0%	45.9	98.1%	38.3	106.4%	48.8	101.5%	57.5	106.1%	49.1	116.4%	298.9	105.7%	607.2	105.6%	内宿泊客		旧阿寒町
60.5	108.0%	46.9	99.2%	39.5	107.3%	50.0	102.5%	58.7	106.9%	50.1	117.3%	305.7	106.7%	615.8	105.1%	宿泊客延数		
0.4	80.0%	0.1	100.0%	0.0	—	0.1	100.0%	0.0	—	0.1	100.0%	0.7	87.5%	8.4	97.7%	入込総数	旧音別町	
0.0	—	0.0	—	0.0	—	0.0	—	0.0	—	0.0	—	0.0	—	0.6	100.0%	内道外客		旧音別町
0.4	80.0%	0.1	100.0%	0.0	—	0.1	100.0%	0.0	—	0.1	100.0%	0.7	87.5%	7.8	97.5%	内道内客		
0.3	75.0%	0.1	100.0%	0.0	—	0.0	—	0.0	—	0.0	—	0.4	80.0%	6.5	97.0%	内日帰客	旧音別町	
0.1	100.0%	0.0	—	0.0	—	0.1	100.0%	0.0	—	0.1	100.0%	0.3	100.0%	1.9	100.0%	内宿泊客		旧音別町
0.1	100.0%	0.1	—	0.0	—	0.1	100.0%	0.0	—	0.1	100.0%	0.4	133.3%	2.3	104.5%	宿泊客延数		
4.8	52.7%	1.3	44.8%	1.1	61.1%	1.0	52.6%	1.9	55.9%	1.4	63.6%	11.5	54.0%	94.3	85.9%	入込総数	釧路町	
2.1	41.2%	0.6	37.5%	0.5	50.0%	0.4	36.4%	0.8	42.1%	0.6	50.0%	5.0	42.0%	71.0	86.2%	内道外客		釧路町
2.7	67.5%	0.7	53.8%	0.6	75.0%	0.6	75.0%	1.1	73.3%	0.8	80.0%	6.5	69.1%	23.3	85.0%	内道内客		
4.8	52.7%	1.3	44.8%	1.1	61.1%	1.0	52.6%	1.9	55.9%	1.4	63.6%	11.5	54.0%	94.3	85.9%	内日帰客	釧路町	
0.0	—	0.0	—	0.0	—	0.0	—	0.0	—	0.0	—	0.0	—	0.0	—	内宿泊客		釧路町
0.0	—	0.0	—	0.0	—	0.0	—	0.0	—	0.0	—	0.0	—	0.0	—	宿泊客延数		
74.6	94.0%	19.4	110.9%	10.5	120.7%	10.8	127.1%	13.6	140.2%	14.9	101.4%	143.8	103.8%	449.1	108.3%	入込総数	厚岸町	
12.5	100.8%	5.3	110.4%	2.9	126.1%	3.0	120.0%	3.8	135.7%	4.1	113.9%	31.6	111.3%	118.4	112.2%	内道外客		厚岸町
62.1	92.7%	14.1	111.0%	7.6	118.8%	7.8	130.0%	9.8	142.0%	10.8	97.3%	112.2	101.9%	330.7	107.0%	内道内客		
72.6	93.7%	18.1	114.6%	9.3	124.0%	9.6	135.2%	12.6	148.2%	13.5	102.3%	135.7	104.7%	428.5	109.5%	内日帰客	厚岸町	
2.0	105.3%	1.3	76.5%	1.2	100.0%	1.2	85.7%	1.0	83.3%	1.4	93.3%	8.1	91.0%	20.6	88.0%	内宿泊客		厚岸町
2.4	85.7%	1.8	69.2%	1.7	81.0%	1.7	65.4%	1.2	63.2%	1.7	73.9%	10.5	73.4%	28.9	90.6%	宿泊客延数		
50.8	97.1%	12.8	100.0%	11.3	139.5%	10.1	113.5%	15.3	123.4%	8.5	126.9%	108.8	107.5%	431.4	113.3%	入込総数	浜中町	
12.2	96.1%	3.4	109.7%	3.0	150.0%	2.7	122.7%	4.1	136.7%	2.3	143.8%	27.7	112.6%	128.7	93.7%	内道外客		浜中町
38.6	97.5%	9.4	96.9%	8.3	136.1%	7.4	110.4%	11.2	119.1%	6.2	121.6%	81.1	105.9%	302.7	124.3%	内道内客		
50.2	97.1%	12.6	100.0%	11.1	138.8%	9.9	112.5%	15.1	123.8%	8.4	127.3%	107.3	107.4%	423.5	113.2%	内日帰客	浜中町	
0.6	100.0%	0.2	100.0%	0.2	200.0%	0.2	200.0%	0.2	100.0%	0.1	100.0%	1.5	115.4%	7.9	116.2%	内宿泊客		浜中町
0.6	100.0%	0.2	100.0%	0.2	100.0%	0.2	100.0%	0.3	150.0%	0.1	100.0%	1.6	106.7%	8.4	113.5%	宿泊客延数		
6.9	80.2%	1.9	126.7%	1.0	62.5%	2.2	104.8%	9.3	136.8%	1.2	70.6%	22.5	100.9%	121.9	118.7%	入込総数	標茶町	
4.2	80.8%	1.2	133.3%	0.4	40.0%	1.4	93.3%	5.7	135.7%	0.7	70.0%	13.6	98.6%	76.3	116.1%	内道外客		標茶町
2.7	79.4%	0.7	116.7%	0.6	100.0%	0.8	133.3%	3.6	138.5%	0.5	71.4%	8.9	104.7%	45.6	123.2%	内道内客		
5.4	76.1%	1.3	130.0%	0.4	33.3%	1.7	106.3%	8.7	140.3%	0.8	72.7%	18.3	100.5%	104.1	122.0%	内日帰客	標茶町	
1.5	100.0%	0.6	120.0%	0.6	150.0%	0.5	100.0%	0.6	100.0%	0.4	66.7%	4.2	102.4%	17.8	102.3%	内宿泊客		標茶町
2.3	109.5%	1.2	133.3%	1.0	142.9%	0.8	100.0%	0.9	100.0%	0.7	70.0%	6.9	107.8%	24.8	104.2%	宿泊客延数		
93.9	92.7%	46.6	110.2%	24.6	78.1%	48.1	109.6%	54.9	116.8%	46.6	110.2%	314.7	102.1%	936.7	102.4%	入込総数	弟子屈町	
51.1	103.4%	13.1	72.4%	7.2	90.0%	12.0	110.1%	25.1	116.7%	10.5	72.9%	119.0	97.3%	529.9	103.1%	内道外客		弟子屈町
42.8	82.5%	33.5	138.4%	17.4	74.0%	36.1	109.4%	29.8	116.9%	36.1	129.4%	195.7	105.2%	406.8	101.6%	内道内客		
75.9	93.4%	37.7	118.9%	19.2	73.3%	40.9	111.7%	46.9	122.1%	41.0	115.2%	261.6	104.7%	764.3	104.2%	内日帰客	弟子屈町	
18.0	90.0%	8.9	84.0%	5.4	101.9%	7.2	98.6%	8.0	93.0%	5.6	83.6%	53.1	90.8%	172.4	95.2%	内宿泊客		弟子屈町
19.6	90.3%	9.9	85.3%	6.4	104.9%	8.9	101.1%	9.6	100.0%	6.6	85.7%	61.0	93.1%	190.3	96.5%	宿泊客延数		
23.9	221.3%	15.5	221.4%	12.5	208.3%	15.1	201.3%	12.6	182.6%	16.5	183.3%	96.1	203.6%	204.8	131.8%	入込総数	鶴居村	
9.7	606.3%	5.2	433.3%	4.1	455.6%	9.5	791.7%	5.0	227.3%	5.9	236.0%	39.4	410.4%	57.9	203.2%	内道外客		鶴居村
14.2	154.3%	10.3	177.6%	8.4	164.7%	5.6	88.9%	7.6	161.7%	10.6	163.1%	56.7	150.8%	146.9	115.8%	内道内客		
22.3	234.7%	14.2	236.7%	11.3	213.2%	13.6	209.2%	11.1	188.1%	15.2	187.7%	87.7	212.3%	190.3	131.6%	内日帰客	鶴居村	
1.6	123.1%	1.3	130.0%	1.2	171.4%	1.5	150.0%	1.5	150.0%	1.3	144.4%	8.4	142.4%	14.5	134.3%	内宿泊客		鶴居村
1.8	128.6%	1.6	145.5%	1.6	228.6%	1.7	154.5%	2.0	153.8%	1.8	180.0%	10.5	159.1%	16.9	138.5%	宿泊客延数		
63.1	103.8%	37.9	127.2%	25.1	109.6%	25.1	104.1%	22.1	97.8%	34.1	93.4%	207.4	105.4%	621.2	103.4%	入込総数	白糠町	
1.2	150.0%	0.9	128.6%	0.8	114.3%	0.5	125.0%	0.4	100.0%	0.3	60.0%	4.1	117.1%	8.7	101.2%	内道外客		白糠町
61.9	103.2%	37.0	127.1%	24.3	109.5%	24.6	103.8%	21.7	97.7%	33.8	93.9%	203.3	105.2%	612.5	103.4%	内道内客		
61.9	103.2%	37.0	127.1%	24.3	109.5%	24.6	103.8%	21.7	97.7%	33.8	93.9%	203.3	105.2%	612.5	103.4%	内日帰客	白糠町	
1.2	150.0%	0.9	128.6%	0.8	114.3%	0.5	125.0%	0.4	100.0%	0.3	60.0%	4.1	117.1%	8.7	101.2%	内宿泊客		白糠町
1.2	150.0%	0.9	128.6%	0.8	114.3%	0.5	125.0%	0.4	100.0%	0.3	60.0%	4.1	117.1%	8.7	101.2%	宿泊客延数		
829.7	113.6%	487.6	123.4%	358.0	127.3%	364.3	109.3%	638.6	108.3%	417.4	108.1%	3,095.6	114.0%	8,098.8	111.3%	入込総数	計	
244.3	113.9%	127.8	107.5%	83.7	126.6%	82.2	107.3%	214.3	107.9%	93.4	102.6%	845.7	110.4%	2,640.5	104.9%	内道外客		

平成29年度 訪日外国人宿泊客数

1 月別内訳

釧路総合振興局

月別	人数	中国	韓国	台湾	香港	シンガポール	マレーシア	タイ	インド	インドネシア	フィリピン	ベトナム	ロシア	イギリス	フランス	ドイツ	アメリカ	カナダ	オーストラリア	その他	計	H28年度	対前年比(%)
4月	宿泊人数	679	84	1,112	597	174	49	164	0	6	4	2	4	18	38	29	93	12	55	153	3,273	3,803	86.1%
	宿泊延数	739	109	1,147	637	190	49	261	0	6	7	2	5	20	49	31	117	15	59	167	3,610	4,122	87.6%
5月	宿泊人数	1,560	265	7,632	1,485	1,485	1,349	115	4	106	45	20	90	100	79	20	299	28	130	457	15,269	13,582	112.4%
	宿泊延数	1,677	323	7,729	1,574	1,523	1,352	119	4	106	45	38	110	125	111	31	325	33	155	488	15,868	14,371	110.4%
6月	宿泊人数	1,825	178	4,423	1,216	1,712	794	75	20	108	17	15	23	55	75	56	263	46	132	576	11,609	10,876	106.7%
	宿泊延数	1,923	194	4,548	1,328	1,749	807	79	20	108	17	15	32	64	77	82	292	49	166	667	12,217	11,647	104.9%
7月	宿泊人数	3,443	819	8,029	2,729	957	262	143	2	27	29	3	3	91	185	73	531	18	218	950	18,512	14,812	125.0%
	宿泊延数	3,700	926	8,231	2,873	1,001	268	161	3	28	29	4	3	120	245	87	553	18	230	1,017	19,497	15,823	123.2%
8月	宿泊人数	3,115	1,235	5,001	1,840	435	160	52	0	11	8	28	5	95	216	211	215	54	119	759	13,559	11,126	121.9%
	宿泊延数	3,335	1,305	5,152	1,940	453	160	57	0	11	8	28	5	102	264	219	269	65	135	844	14,352	12,158	118.0%
9月	宿泊人数	1,834	623	4,427	1,550	605	338	119	8	8	16	12	9	69	53	38	444	32	150	753	11,088	8,523	130.1%
	宿泊延数	1,938	719	4,483	1,621	631	345	119	13	8	19	35	9	82	63	44	481	40	166	937	11,753	9,272	126.8%
上期計	宿泊人数	12,456	3,204	30,624	9,417	5,368	2,952	668	34	266	119	80	134	428	646	427	1,845	190	804	3,648	73,310	62,723	116.9%
	宿泊延数	13,312	3,576	31,290	9,973	5,547	2,981	796	40	267	125	122	164	513	809	494	2,037	220	911	4,120	77,297	67,393	114.7%
10月	宿泊人数	2,765	452	6,302	2,670	1,081	1,164	219	2	28	21	4	2	139	42	21	363	24	152	1,336	16,787	13,615	123.3%
	宿泊延数	3,004	544	6,449	2,786	1,126	1,177	305	2	28	21	4	2	140	58	37	394	30	181	1,437	17,725	14,381	123.3%
11月	宿泊人数	1,419	76	2,697	1,117	437	166	71	2	16	20	40	39	36	9	13	88	16	51	278	6,591	5,343	123.4%
	宿泊延数	1,518	86	2,725	1,164	449	187	89	2	16	38	210	110	41	23	15	100	18	66	353	7,210	5,643	127.8%
12月	宿泊人数	3,137	237	2,801	1,180	2,787	534	120	0	140	23	2	9	40	13	6	172	19	122	377	11,719	9,378	125.0%
	宿泊延数	3,726	341	2,871	1,253	2,840	555	139	0	158	24	4	15	44	32	6	181	29	153	383	12,754	9,795	130.2%
1月	宿泊人数	4,720	347	6,630	1,099	287	190	293	3	184	12	2	8	46	32	9	110	35	155	618	14,780	15,832	93.4%
	宿泊延数	5,218	871	6,813	1,192	351	207	334	3	194	12	2	15	58	48	12	121	46	200	649	16,346	16,988	96.2%
2月	宿泊人数	10,117	523	15,259	2,515	770	693	666	12	28	63	7	26	181	178	86	715	58	281	1,738	33,916	28,237	120.1%
	宿泊延数	11,264	626	15,560	2,666	833	710	725	12	42	63	12	28	257	202	90	920	65	329	1,852	36,256	30,089	120.5%
3月	宿泊人数	2,148	118	10,646	993	292	328	270	0	13	21	0	11	58	29	26	109	14	61	282	15,419	9,770	157.8%
	宿泊延数	2,371	155	10,771	1,043	308	343	277	0	20	21	0	11	60	37	29	141	14	112	295	16,008	10,351	154.7%
下期計	宿泊人数	24,306	1,753	44,335	9,574	5,654	3,075	1,639	19	409	160	55	95	500	303	161	1,557	166	822	4,629	99,212	82,175	120.7%
	宿泊延数	27,101	2,623	45,189	10,104	5,907	3,179	1,869	19	458	179	232	181	600	400	189	1,857	202	1,041	4,969	106,299	87,247	121.8%
合計	宿泊人数	36,762	4,957	74,959	18,991	11,022	6,027	2,307	53	675	279	135	229	928	949	588	3,402	356	1,626	8,277	172,522	144,898	119.1%
	宿泊延数	40,413	6,199	76,479	20,077	11,454	6,160	2,665	59	725	304	354	345	1,113	1,209	683	3,894	422	1,952	9,089	183,596	154,640	118.7%

2 市町村別

釧路総合振興局

市町村名	人数	中国	韓国	台湾	香港	シンガポール	マレーシア	タイ	インド	インドネシア	フィリピン	ベトナム	ロシア	イギリス	フランス	ドイツ	アメリカ	カナダ	オーストラリア	その他	計	H28年度	対前年比(%)
釧路市	宿泊人数	31,073	3,734	67,579	14,108	10,151	5,651	2,149	43	605	210	129	208	629	492	393	2,694	282	1,239	6,270	147,639	126,055	117.1%
	宿泊延数	34,346	4,656	68,652	14,995	10,419	5,765	2,485	49	653	235	348	324	701	602	421	2,991	315	1,470	6,873	156,300	133,261	117.3%
旧釧路市	宿泊人数	7,488	1,990	6,332	3,144	1,189	423	588	42	125	96	125	188	327	266	170	1,256	153	572	1,783	26,257	19,280	136.2%
	宿泊延数	9,549	2,771	7,214	3,852	1,407	531	845	48	168	121	344	304	377	354	185	1,508	166	754	2,361	32,859	24,239	135.6%
旧阿寒町	宿泊人数	23,585	1,744	61,230	10,964	8,962	5,228	1,561	1	480	114	4	20	302	226	223	1,438	129	667	4,486	121,364	106,774	113.7%
	宿泊延数	24,797	1,885	61,421	11,143	9,012	5,234	1,640	1	485	114	4	20	324	248	236	1,483	149	716	4,511	123,423	109,022	113.2%
旧音別町	宿泊人数	0	0	17	0	0	0	0	0	0	0	0	0	0	0	0	0	0	0	1	18	0	#DIV/0!
	宿泊延数	0	0	17	0	0	0	0	0	0	0	0	0	0	0	0	0	0	0	1	18	0	#DIV/0!
釧路町	宿泊人数	0	0	0	0	0	0	0	0	0	0	0	0	0	0	0	0	0	0	0	0	0	0
	宿泊延数	0	0	0	0	0	0	0	0	0	0	0	0	0	0	0	0	0	0	0	0	0	0
厚岸町	宿泊人数	4	3	33	0	0	0	0	0	0	0	2	0	0	2	4	6	1	6	13	74	107	69.2%
	宿泊延数	4	3	33	0	0	0	0	0	0	0	2	0	0	2	4	9	2	7	13	79	694	11.4%
浜中町	宿泊人数	38	15	6	17	8	2	1	0	0	0	0	0	1	5	2	9	3	5	3	115	67	171.6%
	宿泊延数	45	15	6	21	14	2	1	0	0	0	0	0	1	5	2	9	3	7	3	134	105	127.6%
標茶町	宿泊人数	14	35	39	16	3	6	0	0	0	0	0	0	1	8	4	5	3	3	25	162	191	84.8%
	宿泊延数	26	39	55	20	3	6	0	0	0	0	0	0	2	11	7	5	5	4	44	227	226	100.4%
弟子屈町	宿泊人数	5,502	1,044	7,128	4,778	830	363	153	8	66	69	4	20	267	416	178	550	59	323	1,947	23,705	17,918	132.3%
	宿泊延数	5,819	1,084	7,291	4,919	924	377	173	8	68	69	4	20	353	521	214	637	87	382	2,127	25,077	19,110	131.2%
鶴居村	宿泊人数	74	126	170	72	30	5	4	2	4	0	0	1	30	26	7	138	8	50	19	766	481	159.3%
	宿泊延数	115	402	438	122	94	10	6	2	4	0	0	1	56	68	35	243	10	82	29	1,717	1,083	158.5%
白糠町	宿泊人数	57	0	4	0	0	0	0	0	0	0	0	0	0	0	0	0	0	0	0	61	79	77.2%
	宿泊延数	58	0	4	0	0	0	0	0	0	0	0	0	0	0	0	0	0	0	0	62	161	38.5%
合計	宿泊人数	36,762	4,957	74,959	18,991	11,022	6,027	2,307	53	675	279	135	229	928	949	588	3,402	356	1,626	8,277	172,522	144,898	119.1%
	宿泊延数	40,413	6,199	76,479	20,077	11,454	6,160	2,665	59	725	304	354	345	1,113	1,209	683	3,894	422	1,952	9,089	183,596	154,640	118.7%
H28年度	宿泊人数	33,926	2,961	59,740	15,483	11,126	7,108	1,858	32	951	315	45	227	773	850	420	2,539	362	1,244	4,938	144,898		
	宿泊延数	36,226	4,243	61,374	16,386	11,621	7,384	2,025	39	1,000	330	52	534	942	1,031	500	2,917	502	1,515	6,019	154,640		
対前年比(%)	宿泊人数	108.4	167.4	125.5	122.7	99.1	84.8	124.2	165.6	71.0	88.6	300.0	100.9	120.1	111.6	140.0	134.0	98.3	130.7	167.6	119.1		
	宿泊延数	111.6	146.1	124.6	122.5	98.6	83.4	131.6	151.3	72.5	92.1	680.8	64.6	118.2	117.3	136.6	133.5	84.1	128.8	151.0	118.7		