

平成30年度(上期)観光入込客数について

平成30年12月

[釧路総合振興局産業振興部商工労働観光課]

1. 観光入込客数について

①全体傾向

- 平成30年度上期(4月～9月)の釧路管内の観光入込客数は497万0,600人で、前年度同期比0.7%減(-3万2600人)となった。
- このうち、道外客は前年度同期比3.5%減の173万2,700人、道内客は前年度同期比0.9%増の323万7,900人となった。

■観光入込客数

(単位:千人)

区分	平成28年度 上期	構成比	前年度 同期比	平成29年度 上期	構成比	前年度 同期比	平成30年度 上期	構成比	前年度 同期比
入込総数	4,562.4	100.0%	101.7%	5,003.2	100.0%	109.7%	<u>4,970.6</u>	100.0%	99.3%
内道外客	1,751.6	38.4%	104.1%	1,794.7	35.9%	102.5%	1,732.7	34.9%	96.5%
内道内客	2,810.8	61.6%	100.2%	3,208.5	64.1%	114.1%	3,237.9	65.1%	100.9%
内日帰り客	3,656.3	80.1%	100.9%	4,079.5	81.5%	111.6%	4,057.1	81.6%	99.5%
内宿泊客	906.1	19.9%	104.7%	923.7	18.5%	101.9%	913.5	18.4%	98.9%
宿泊客延数	983.9		104.8%	1,000.4		101.7%	993.8		99.3%

②月別傾向

■月別観光入込客数

(単位:千人)

月別	平成28年度	構成比	前年 同月比	平成29年度	構成比	前年 同月比	平成30年度	構成比	前年 同月比
4月	487.4	10.7%	97.5%	540.5	10.8%	110.9%	570.3	11.5%	105.5%
5月	630.7	13.8%	99.2%	684.8	13.7%	108.6%	666.3	13.4%	97.3%
6月	630.7	13.8%	108.1%	709.4	14.2%	112.5%	727.0	14.6%	102.5%
7月	852.2	18.7%	100.0%	945.8	18.9%	111.0%	891.8	17.9%	94.3%
8月	921.8	20.2%	91.6%	1,056.0	21.1%	114.6%	1,098.9	22.1%	104.1%
9月	1,041.4	22.8%	114.4%	1,066.7	21.3%	102.4%	1,016.3	20.4%	95.3%
上期計	4,564.2	100.0%	101.7%	5,003.2	100.0%	109.6%	4,970.6	100.0%	99.3%

③動向分析

入込総数などが前年度同期比をわずかに下回った。要因として、次の点が推測される。

- 5月は、ゴールデンウィークの後半が荒天となり、道東自動車道の利用者数及び道内客が減少。
- 7月は、台風の影響により、道外客が大きく減少。
台風7号により、道内全域荒天となったほか、台風12号が日本列島を横断する形で通過し、各空港の欠航等被害が道外客減少の影響となった。
- 9月は、北海道胆振東部地震の影響により、道外客が大きく減少。
地震について、釧路地域は被害が軽微であったが、道外の人にとって被害があったのは「北海道」として捉えられたため、宿泊キャンセル等が相次ぎ、入込客数減少につながる大きな影響となってしまった。
- 8月1日よりLCCピーチ・アビエーションの関西－釧路路線定期便が就航したことにより、釧路市の道外客の入込客数について、8月は4.5%増加、9月は0.5%減少となった。

2 訪日外国人宿泊客数及び宿泊客延数について

①全体傾向

- 平成30年度上期の釧路管内の訪日外国人宿泊客数は74,331人で、前年度同期比 1.4%増(+1,018人)となった。
- また、宿泊客延数は79,121人で、前年度同期比 2.4%増(+1,821人)となった。

■訪日外国人宿泊客数

(単位:人)

区分	平成28年度		平成29年度		平成30年度	
	上期	前年度 同期比	上期	前年度 同期比	上期	前年度 同期比
宿泊客数	62,723	101.5%	73,313	116.9%	<u>74,331</u>	101.4%
宿泊客延数	67,393	105.1%	77,300	114.7%	<u>79,121</u>	102.4%

②月別傾向

■月別訪日外国人宿泊客延数

(単位:人)

月別	平成28年度		平成29年度		平成30年度	
	上期	前年 同月比	上期	前年 同月比	上期	前年 同月比
4月	4,122	93.9%	3,610	87.6%	5,151	142.7%
5月	14,371	113.3%	15,868	110.4%	17,085	107.7%
6月	11,647	154.1%	12,218	104.9%	12,733	104.2%
7月	15,823	132.5%	19,499	123.2%	18,766	96.2%
8月	12,158	150.9%	14,352	118.0%	15,454	107.7%
9月	9,272	169.6%	11,753	126.8%	9,932	84.5%
上期計	67,393	147.2%	77,300	114.7%	79,121	102.4%

③国別順位

- 国別の宿泊客延数では、台湾が28,635人(前年度同期比 8.5%減)で1位となった。中国が2位、香港が3位、シンガポールが4位、韓国が5位となった。

■宿泊客延数の多い国上位5か国

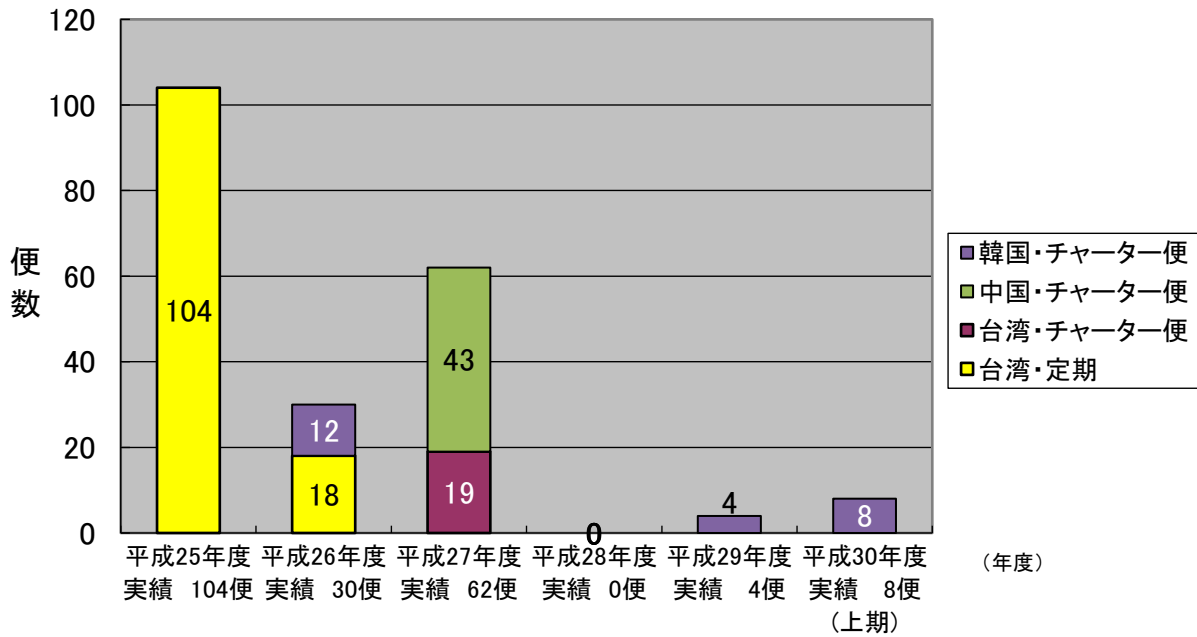
(単位:人)

順位	平成28年度		平成29年度		平成30年度	
	上期	前年度 同期比	上期	前年度 同期比	上期	前年度 同期比
1	台湾 26,327	99.8%	台湾 31,290	118.9%	台湾 28,635	91.5%
2	中国 12,965	78.9%	中国 13,312	102.7%	中国 16,941	127.3%
3	香港 7,956	107.1%	香港 9,973	125.4%	香港 7,120	71.4%
4	シンガポール 5,257	134.4%	シンガポール 5,547	105.5%	シンガポール 5,557	100.2%
5	マレーシア 4,093	230.3%	マレーシア 3,576	87.4%	韓国 4,574	127.9%
	その他合計 10,795		その他合計 13,602		その他合計 16,294	
	合計 67,393	105.1%	合計 77,300	114.7%	合計 79,121	102.4%

④動向分析

- 各国のビザ緩和や新千歳空港の発着枠拡大に伴う新規就航及び便数増加による外国人観光客数の増加。
- 韓国～新千歳線の増便に加え、釧路空港にチャーター便が増便したことにより韓国人旅行者が増加。

参考: 釧路空港国際チャーター便・定期便の推移



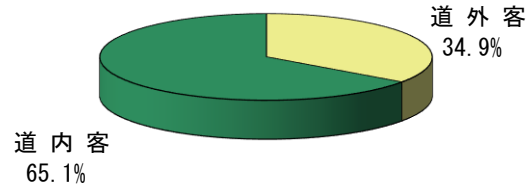
この資料に関するお問い合わせ先
釧路総合振興局産業振興部商工労働観光課観光振興係
TEL 0154-43-9184(直通) 内線2416

観光入込客数に関する付属資料

1 道外客・道内客内訳

(単位:千人)

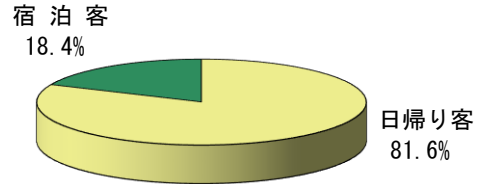
区分	平成30年度上期 合計	構成比
入込総数	4,970.6	100.0%
道外客	1,732.7	34.9%
道内客	3,237.9	65.1%



2 日帰り客・宿泊客内訳

(単位:千人)

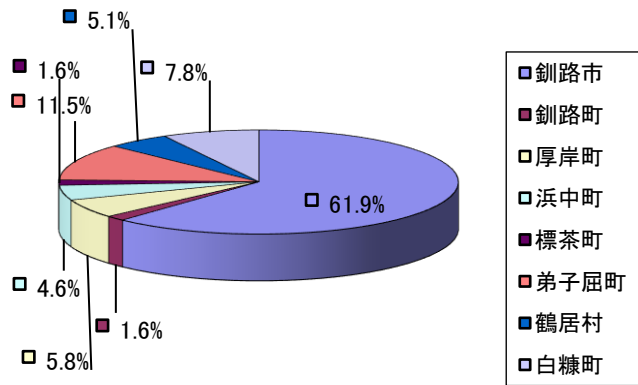
区分	平成30年度上期 合計	構成比
入込総数	4,970.6	100.0%
日帰り客	4,057.1	81.6%
宿泊客	913.5	18.4%



3 市町村別内訳

(単位:千人)

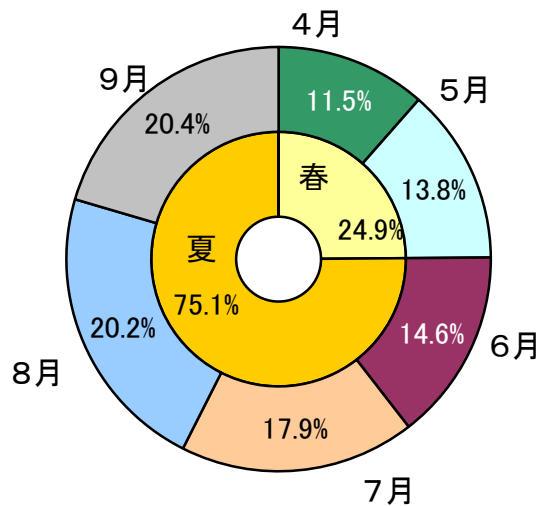
区分	平成30年度上期 合計	構成比
釧路市	3,076.8	61.9%
旧釧路市	2,266.7	45.6%
旧阿寒町	801.9	16.1%
旧音別町	8.0	0.2%
釧路町	78.1	1.6%
厚岸町	290.4	5.8%
浜中町	230.1	4.6%
標茶町	82.0	1.6%
弟子屈町	570.7	11.5%
鶴居村	252.5	5.1%
白糠町	390.0	7.8%
合計	4,970.6	100.0%



4 月別(季節別)内訳

(単位:千人)

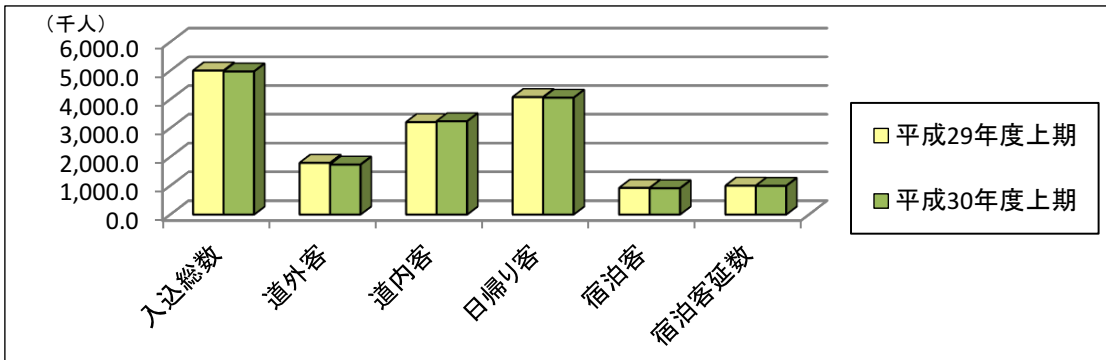
区分	平成30年度 合計	構成比
4月	570.3	11.5%
5月	666.3	13.4%
春季計	1,236.6	24.9%
6月	727.0	14.6%
7月	891.8	17.9%
8月	1,098.9	22.1%
9月	1,016.3	20.4%
夏季計	3,734.0	75.1%
上期計	4,970.6	100.0%



5 前年度同期比

(1) 入込総数及び道外客・道内客、日帰り客・宿泊客別比較 (単位:千人)

区分	平成29年度 上期	平成30年度 上期	前年度 同期比
入込総数	5,003.2	4,970.6	99.3%
道外客	1,794.7	1,732.7	96.5%
道内客	3,208.5	3,237.9	100.9%
日帰り客	4,079.5	4,057.1	99.5%
宿泊客	923.7	913.5	98.9%
宿泊客延数	1,000.4	993.8	99.3%



(2) 市町村別比較

(単位:千人)

市町村名	平成29年度 上期	平成30年度 上期	前年度 同期比
釧路市	3,048.6	3,076.8	100.9%
旧釧路市	2,210.4	2,266.7	102.5%
旧阿寒町	830.5	801.9	96.6%
旧音別町	7.7	8.0	103.9%
釧路町	82.8	78.1	94.3%
厚岸町	305.3	290.4	95.1%
浜中町	322.6	230.1	71.3%
標茶町	99.4	82.0	82.5%
弟子屈町	622.0	570.7	91.8%
鶴居村	108.7	252.5	232.3%
白糠町	413.8	390.0	94.2%
合計	5,003.2	4,970.6	99.3%

■市町村別の動向

・釧路市、鶴居村が前年度同期を上回り、釧路町、厚岸町、浜中町、標茶町、弟子屈町、白糠町が下回った。

- 釧路市** 前年度同期比0.9%増の3,076.8千人となった。
道の駅阿寒丹頂の里の誘客促進に伴う道内利用者の増加や釧路-関西線の新規就航に伴う道外客の増加により、地震による入込客数の減少を上回り、微増となった。
- (旧釧路市) 前年度同期比2.5%増の2,266.7千人となった。
- (旧阿寒町) 前年度同期比3.4%減の801.9千人となった。
- (旧音別町) 前年度同期比3.9%増の8.0千人となった。
- 釧路町** 前年度同期比5.7%減の78.1千人となった。
台風や地震による影響により細岡ビジターズ라운ジの来館者数が減少したことなどから、減少となった。
- 厚岸町** 前年度同期比4.9%減の290.4千人となった。
主要イベントの来場者数が悪天候による減少したことや地震の影響によるイベント中止等のほか、厚岸味覚ターミナル・コンキリエの来館者数が減少したことなどから、減少となった。
- 浜中町** 前年度同期比28.7%減の230.1千人となった。
湿原に咲く花の見頃の時期に天候の悪い日が多く、台風や地震の影響で、複数のイベントが中止になったことなどにより、大幅な減少となった。
- 標茶町** 前年度同期比17.5%減の82.0千人となった。
地震の影響による被害(釧網線・企画列車一部運休等)の影響、台風や週末の天候不順により観光地の入込客数が減少し、大幅な減少となった。
- 弟子屈町** 前年度同期比8.2%減の570.7千人となった。
台風の影響により主要観光地の入込客数が減少したこと、地震被害の影響により釧網線一部運休等被害が起こり、9月が特に減少したことなどから、減少となった。
- 鶴居村** 前年度同期比132.3%増の252.5千人となった。
調査地点追加(温根内ビジターセンター改修工事終了に伴う再計上等)による増加が地震の影響による減少を大幅に上回り、2倍以上の増加となった。
- 白糠町** 前年度同期比5.8%減の390.0千人となった。
道東道自動車道全体の利用者数の減少やイベント雨天開催等により、道内客及び日帰り客の減少が道外客及び宿泊客の増加を上回ったため、減少となった。

平成30年度上期 訪日外国人宿泊客数

1 月別内訳

釧路総合振興局

(単位:人)

月別	人数	中国	韓国	台湾	香港	シンガポール	マレーシア	タイ	インド	インドネシア	フィリピン	ベトナム	ロシア	イギリス	フランス	ドイツ	アメリカ	カナダ	オーストラリア	その他	計	H29年度上期	前年度同期比
4月	宿泊客数	938	105	2,459	355	238	101	69	3	0	30	4	7	22	30	22	44	20	26	326	4,799	3,273	146.6%
	宿泊客延数	1,007	144	2,495	380	257	101	83	3	0	30	62	7	27	42	28	74	43	40	328	5,151	3,610	142.7%
5月	宿泊客数	2,179	238	7,378	1,274	1,645	1,474	218	24	316	15	5	1	79	97	54	500	35	133	774	16,439	15,269	107.7%
	宿泊客延数	2,330	258	7,507	1,332	1,759	1,483	241	27	316	19	5	1	90	110	60	526	40	140	841	17,085	15,868	107.7%
6月	宿泊客数	2,409	369	4,441	1,038	1,379	612	197	6	75	15	3	16	106	121	58	317	52	104	761	12,079	11,610	104.0%
	宿泊客延数	2,608	456	4,552	1,096	1,427	628	210	6	76	15	3	19	115	142	67	333	52	117	811	12,733	12,218	104.2%
7月	宿泊客数	3,991	1,576	5,632	1,940	1,266	275	200	2	31	9	6	29	167	228	137	453	85	231	1,388	17,646	18,514	95.3%
	宿泊客延数	4,377	1,649	5,832	2,037	1,327	290	206	7	33	10	10	29	182	251	146	487	111	253	1,529	18,766	19,499	96.2%
8月	宿泊客数	3,545	1,346	4,545	1,375	429	179	168	9	28	10	0	28	185	292	177	293	6	85	1,543	14,243	13,559	105.0%
	宿泊客延数	4,209	1,416	4,649	1,425	450	187	170	39	28	10	0	30	201	344	209	337	7	105	1,638	15,454	14,352	107.7%
9月	宿泊客数	1,907	611	3,533	812	319	292	193	1	7	2	10	11	113	109	69	193	15	150	778	9,125	11,088	82.3%
	宿泊客延数	2,410	651	3,600	850	337	299	194	2	12	2	10	11	122	127	70	206	31	168	830	9,932	11,753	84.5%
合計	宿泊客数	14,969	4,245	27,988	6,794	5,276	2,933	1,045	45	457	81	28	92	672	877	517	1,800	213	729	5,570	74,331	73,313	101.4%
	宿泊客延数	16,941	4,574	28,635	7,120	5,557	2,988	1,104	84	465	86	90	97	737	1,016	580	1,963	284	823	5,977	79,121	77,300	102.4%
29年度上期	宿泊客数	12,456	3,204	30,624	9,417	5,368	2,952	668	34	266	119	80	134	428	646	427	1,845	190	804	3,651	73,313		
	宿泊客延数	13,312	3,576	31,290	9,973	5,547	2,981	796	40	267	125	122	164	513	809	494	2,037	220	911	4,123	77,300		
前年度同期比	宿泊客数	120.2%	132.5%	91.4%	72.1%	98.3%	99.4%	156.4%	132.4%	171.8%	68.1%	35.0%	68.7%	157.0%	135.8%	121.1%	97.6%	112.1%	90.7%	152.6%	101.4%		
	宿泊客延数	127.3%	127.9%	91.5%	71.4%	100.2%	100.2%	138.7%	210.0%	174.2%	68.8%	73.8%	59.1%	143.7%	125.6%	117.4%	96.4%	129.1%	90.3%	145.0%	102.4%		

2 市町村別

釧路総合振興局

(単位:人)

市町村名	人数	中国	韓国	台湾	香港	シンガポール	マレーシア	タイ	インド	インドネシア	フィリピン	ベトナム	ロシア	イギリス	フランス	ドイツ	アメリカ	カナダ	オーストラリア	その他	計	29年度上期	前年度同期比
釧路市	宿泊客数	12,181	3,354	24,612	5,252	4,676	2,616	920	21	291	64	20	62	456	507	364	1,520	170	559	4,002	61,647	60,207	102.4%
	宿泊客延数	14,034	3,594	25,115	5,499	4,827	2,656	964	60	299	69	82	65	492	530	394	1,630	232	612	4,213	65,367	63,236	103.4%
旧釧路市	宿泊客数	4,884	1,572	3,736	1,607	586	216	122	19	31	22	16	26	109	104	67	543	103	231	1,433	15,427	12,242	126.0%
	宿泊客延数	6,517	1,711	4,107	1,802	692	250	136	58	34	27	78	29	137	121	75	605	158	257	1,612	18,406	14,628	125.8%
旧阿寒町	宿泊客数	7,297	1,782	20,876	3,645	4,090	2,400	798	2	260	42	4	36	347	403	297	977	67	328	2,569	46,220	47,947	96.4%
	宿泊客延数	7,517	1,883	21,008	3,697	4,135	2,406	828	2	265	42	4	36	355	409	319	1,025	74	355	2,601	46,961	48,590	96.6%
旧音別町	宿泊客数	0	0	0	0	0	0	0	0	0	0	0	0	0	0	0	0	0	0	0	0	18	0.0%
	宿泊客延数	0	0	0	0	0	0	0	0	0	0	0	0	0	0	0	0	0	0	0	0	18	0.0%
釧路町	宿泊客数	0	0	0	0	0	0	0	0	0	0	0	0	0	0	0	0	0	0	0	0	0	—
	宿泊客延数	0	0	0	0	0	0	0	0	0	0	0	0	0	0	0	0	0	0	0	0	0	—
厚岸町	宿泊客数	3	4	48	0	0	0	0	0	0	0	0	4	0	0	2	5	1	5	2	74	61	121.3%
	宿泊客延数	3	4	55	0	0	0	0	0	0	0	0	4	0	0	2	5	1	5	2	81	66	122.7%
浜中町	宿泊客数	2	2	24	3	19	2	4	0	0	0	0	0	0	3	0	4	0	2	0	65	75	86.7%
	宿泊客延数	2	2	24	3	21	2	8	0	0	0	0	0	0	5	0	7	0	2	0	76	88	86.4%
標茶町	宿泊客数	26	16	25	10	2	2	0	0	0	0	0	0	1	2	1	0	0	0	13	98	117	83.8%
	宿泊客延数	34	22	25	10	4	2	0	0	0	0	0	0	1	8	1	0	0	0	61	168	174	96.6%
弟子屈町	宿泊客数	2,751	843	3,267	1,529	573	313	119	24	166	17	8	26	207	355	148	261	42	156	1,542	12,347	12,724	97.0%
	宿泊客延数	2,856	886	3,398	1,608	693	328	128	24	166	17	8	28	232	438	179	304	51	193	1,687	13,224	13,534	97.7%
鶴居村	宿泊客数	6	26	12	0	6	0	2	0	0	0	0	0	8	10	2	6	0	4	0	82	65	126.2%
	宿泊客延数	12	66	18	0	12	0	4	0	0	0	0	0	12	35	4	13	0	8	0	184	137	134.3%
白糠町	宿泊客数	0	0	0	0	0	0	0	0	0	0	0	0	0	0	0	4	0	3	11	18	61	29.5%
	宿泊客延数	0	0	0	0	0	0	0	0	0	0	0	0	0	0	0	4	0	3	14	21	62	33.9%
合計	宿泊客数	14,969	4,245	27,988	6,794	5,276	2,933	1,045	45	457	81	28	92	672	877	517	1,800	213	729	5,570	74,331	73,313	101.4%
	宿泊客延数	16,941	4,574	28,635	7,120	5,557	2,988	1,104	84	465	86	90	97	737	1,016	580	1,963	284	823	5,977	79,121	77,300	102.4%