

平成30年度上期 道東4振興局観光入込客数の概要

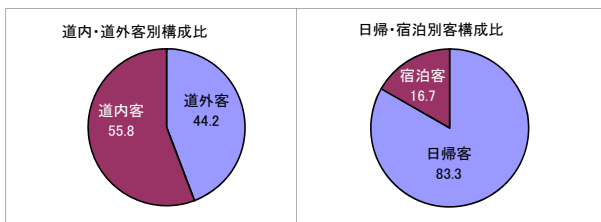
1 各振興局観光入込客数・宿泊客数

(単位：千人、%)

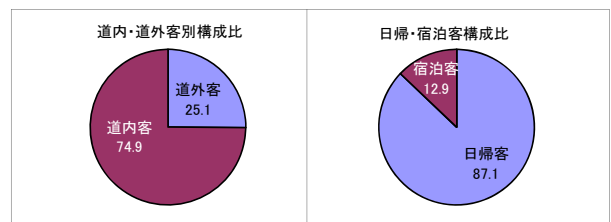
振興局名	総入込客数	前年対比	内訳（道外・道内の別）				内訳（日帰・宿泊客の別）				宿泊客延数	前年対比
			道外客		道内客		日帰客		宿泊客			
			入込客数	前年対比	入込客数	前年対比	入込客数	前年対比	入込客数	前年対比		
オホーツク	5,845.1	99.1	2,585.0	99.4	3,260.1	98.9	4,868.0	99.5	977.1	97.1	1,081.9	97.3
十勝	7,084.8	99.7	1,776.7	112.7	5,308.1	95.9	6,170.7	99.5	914.1	100.8	1,101.7	97.9
釧路	4,970.6	99.3	1,732.7	96.5	3,237.9	100.9	4,057.1	99.5	913.5	98.9	993.8	99.3
根室	1,234.3	83.1	485.7	76.0	748.6	88.5	1,119.6	83.3	114.7	81.6	146.8	84.7
合計	19,134.8	98.1	6,580.1	99.5	12,554.7	97.4	16,215.4	98.2	2,919.4	98.0	3,324.2	97.4

2 振興局別観光入込客数構成比

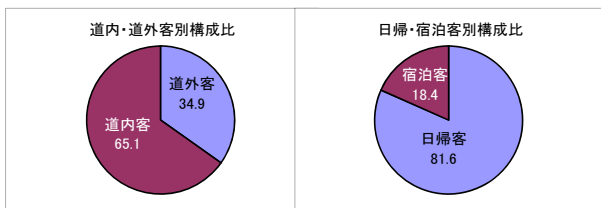
○オホーツク



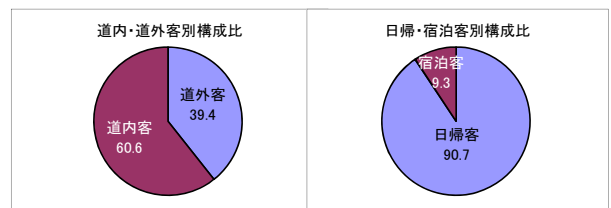
○十勝



○釧路



○根室



3 市町村別の状況

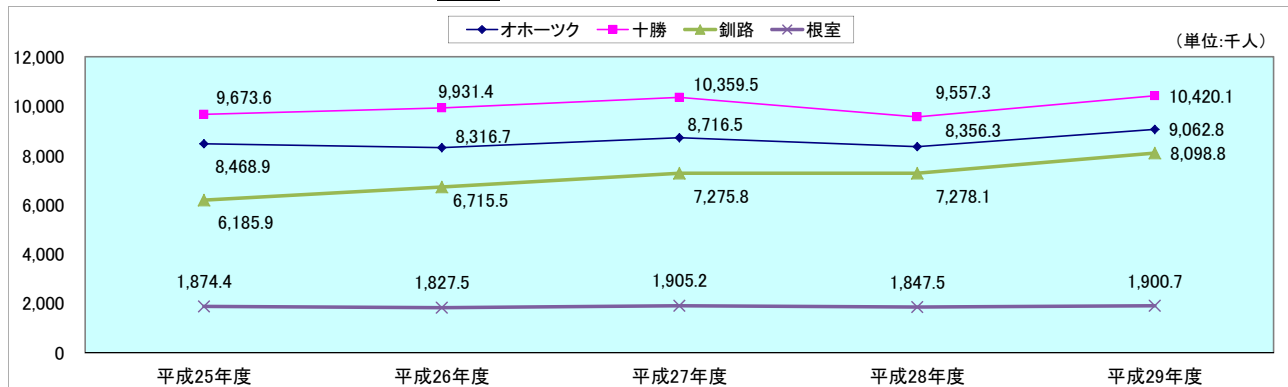
○観光入込客数が多い市町村

順位	市町村名	振興局名	入込客数	前年対比	H29上期順位
1	釧路市	釧路	3,076.8千人	100.9%	1位
2	帯広市	十勝	2,323.9千人	109.7%	2位
3	大空町	オホーツク	988.2千人	121.7%	6位
4	音更町	十勝	904.9千人	96.0%	3位
5	北見市	オホーツク	878.6千人	96.4%	4位
6	斜里町	オホーツク	770.2千人	94.5%	5位
7	網走市	オホーツク	709.7千人	89.2%	7位
8	中札内村	十勝	680.0千人	98.4%	8位
9	弟子屈町	釧路	570.7千人	91.8%	9位
10	鹿追町	十勝	511.5千人	97.8%	11位

○宿泊客延数が多い市町村

順位	市町村名	振興局名	宿泊客延数	前年対比	H29上期順位
1	釧路市	釧路	810.2千人泊	99.2%	1位
2	帯広市	十勝	651.4千人泊	104.1%	2位
3	北見市	オホーツク	387.5千人泊	98.4%	3位
4	斜里町	オホーツク	283.3千人泊	96.4%	4位
5	網走市	オホーツク	265.8千人泊	93.6%	5位
6	音更町	十勝	223.9千人泊	98.2%	6位
7	弟子屈町	釧路	127.2千人泊	98.4%	7位
8	根室市	根室	64.9千人泊	95.0%	9位
9	幕別町	十勝	54.0千人泊	110.7%	10位
10	新得町	十勝	41.7千人泊	55.7%	8位

○【参考】過去5年間の観光入込客数の振興局別推移(年間)



平成30年度上期 道東4振興局訪日外国人宿泊客数の概要

1 国・地域別宿泊客数・延数

振興局名	区分	ア											
		中国	韓国	台湾	香港	シンガポール	マレーシア	タイ	インド	インドネシア	フィリピン	ベトナム	
オホーツク	宿泊客数	8,389	3,969	15,202	11,482	6,380	2,477	1,761	27	195	52	185	
	宿泊客延数	9,065	4,402	16,099	12,092	6,672	2,586	1,874	28	220	52	198	
十勝	宿泊客数	9,537	9,891	25,278	8,295	2,258	1,400	707	10	202	18	20	
	宿泊客延数	10,854	10,814	26,786	9,225	2,659	1,485	853	16	236	22	58	
釧路	宿泊客数	14,969	4,245	27,988	6,794	5,276	2,933	1,045	45	457	81	28	
	宿泊客延数	16,941	4,574	28,635	7,120	5,557	2,988	1,104	84	465	86	90	
根室	宿泊客数	739	163	588	701	199	80	111	5	6	0	38	
	宿泊客延数	1,151	213	865	1,074	338	127	197	7	8	0	50	
合計	宿泊客数	33,634	18,268	69,056	27,272	14,113	6,890	3,624	87	860	151	271	
	宿泊客延数	38,011	20,003	72,385	29,511	15,226	7,186	4,028	135	929	160	396	

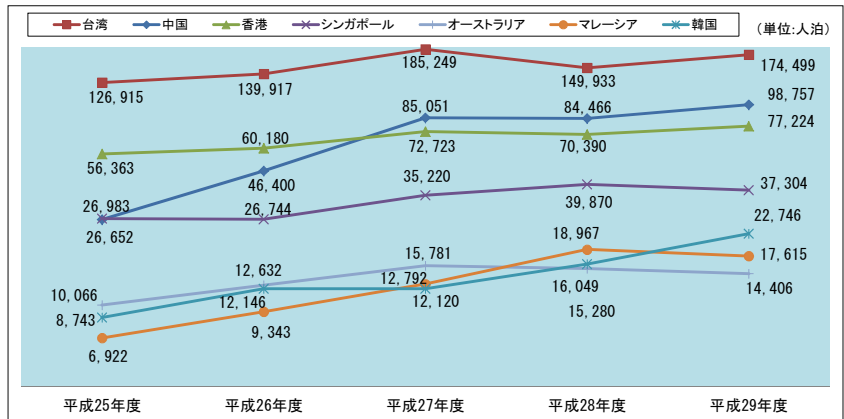
(単位:人泊、%)

振興局名	区分	ヨーロッパ				北米		オセアニア	その他	合計	前年対比
		ロシア	イギリス	フランス	ドイツ	アメリカ	カナダ	オーストラリア			
オホーツク	宿泊客数	126	373	722	593	1,732	329	762	5,575	60,331	108.0
	宿泊客延数	208	408	809	624	1,851	349	839	5,955	64,331	108.0
十勝	宿泊客数	6	204	139	113	1,272	74	281	1,521	61,226	109.4
	宿泊客延数	6	275	173	141	1,648	124	359	1,794	67,528	103.5
釧路	宿泊客数	92	672	877	517	1,800	213	729	5,570	74,331	101.4
	宿泊客延数	97	737	1,016	580	1,963	284	823	5,977	79,121	102.4
根室	宿泊客数	396	102	69	28	204	24	117	143	3,713	98.6
	宿泊客延数	554	138	144	55	349	36	190	279	5,775	108.5
合計	宿泊客数	620	1,351	1,807	1,251	5,008	640	1,889	12,809	199,601	105.7
	宿泊客延数	865	1,558	2,142	1,400	5,811	793	2,211	14,005	216,755	104.5

2 宿泊客延数の多い市町村

順位	市町村名	振興局名	宿泊延数	前年度比	H29上期順位
1	釧路市	釧路	65,367人泊	103.4%	1位
2	音更町	十勝	35,292人泊	100.2%	2位
3	斜里町	オホーツク	28,447人泊	108.0%	3位
4	網走市	オホーツク	21,326人泊	111.0%	4位
5	帯広市	十勝	18,769人泊	154.2%	6位
6	弟子屈町	釧路	13,224人泊	97.7%	5位
7	北見市	オホーツク	8,214人泊	99.1%	8位
8	新得町	十勝	6,586人泊	63.6%	7位
9	幕別町	十勝	4,637人泊	96.1%	9位
10	紋別市	オホーツク	4,222人泊	104.5%	10位

○【参考】過去5年間の道東4振興局の宿泊客延数の国・地域別推移(年間)



○【参考】過去5年間の宿泊客延数の振興局別推移(年間)

