

令和元年度上期 道東4振興局観光入込客数の概要

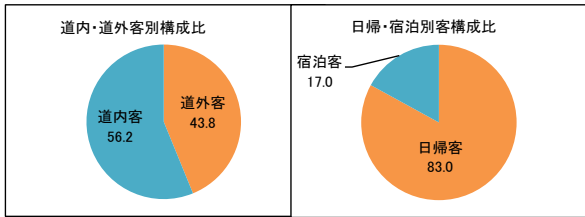
1 各振興局観光入込客数・宿泊客数

(単位：千人、%)

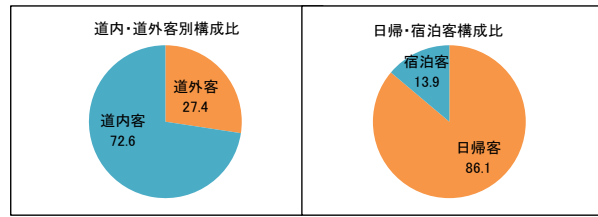
振興局名	総入込客数	前年対比	内訳（道外・道内の別）				内訳（日帰・宿泊客の別）				宿泊客延数	前年対比
			道外客		道内客		日帰客		宿泊客			
			入込客数	前年対比	入込客数	前年対比	入込客数	前年対比	入込客数	前年対比		
オホーツク	6,023.7	102.9	2,639.7	102.1	3,384.0	103.5	4,998.4	102.5	1,025.3	104.9	1,126.8	104.1
十勝	7,533.5	106.2	2,064.1	116.1	5,469.4	102.9	6,489.9	105.2	1,043.6	113.1	1,166.7	105.1
釧路	5,391.1	108.5	1,920.4	110.8	3,470.7	107.3	4,421.4	109.1	969.7	106.2	1,070.4	107.7
根室	1,557.6	117.1	652.0	98.2	905.6	136.0	1,424.4	118.1	133.2	107.2	165.6	107.7
合計	20,505.9	106.6	7,276.2	107.6	13,229.7	106.0	17,334.1	106.3	3,171.8	108.0	3,529.5	105.7

2 振興局別観光入込客数構成比

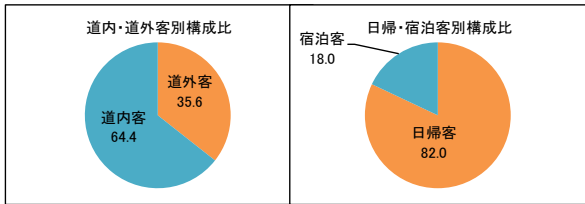
○オホーツク



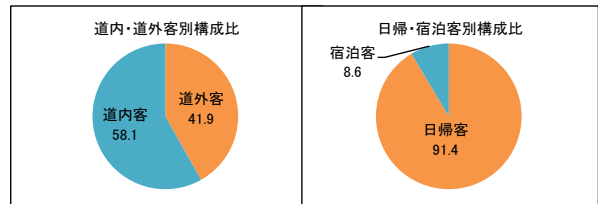
○十勝



○釧路



○根室



3 市町村別の状況

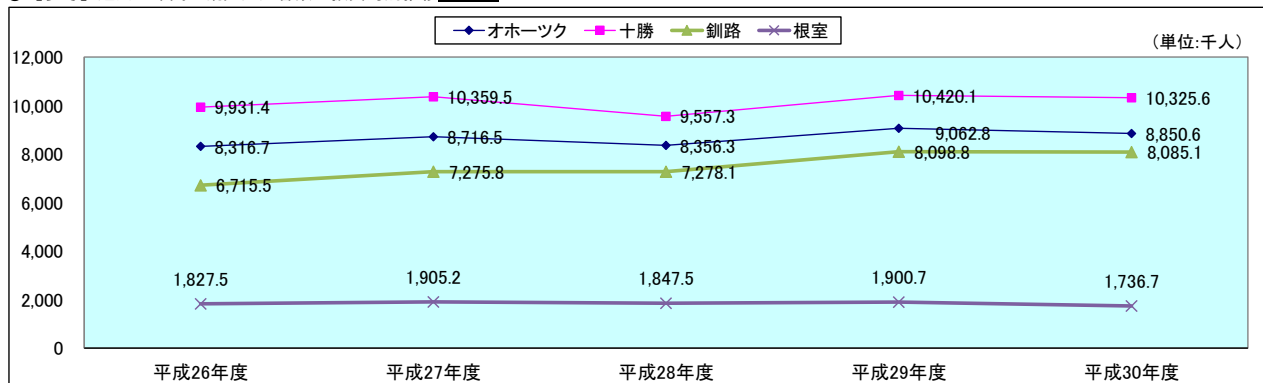
○観光入込客数が多い市町村

順位	市町村名	振興局名	入込客数	前年対比	H30上期順位
1	釧路市	釧路	3,335.9千人	108.4%	1位
2	帯広市	十勝	2,286.5千人	98.4%	2位
3	大空町	オホーツク	945.0千人	95.6%	3位
4	音更町	十勝	916.6千人	101.3%	4位
5	北見市	オホーツク	889.2千人	101.2%	5位
6	斜里町	オホーツク	846.1千人	109.9%	6位
7	中札内村	十勝	774.6千人	113.9%	8位
8	網走市	オホーツク	771.4千人	108.7%	7位
9	弟子屈町	釧路	606.6千人	106.3%	9位
10	鹿追町	十勝	559.8千人	109.4%	10位

○宿泊客延数が多い市町村

順位	市町村名	振興局名	宿泊客延数	前年対比	H30上期順位
1	釧路市	釧路	867.9千人泊	107.1%	1位
2	帯広市	十勝	671.1千人泊	103.0%	2位
3	北見市	オホーツク	376.1千人泊	97.1%	3位
4	斜里町	オホーツク	309.9千人泊	109.4%	4位
5	網走市	オホーツク	264.4千人泊	99.5%	5位
6	音更町	十勝	240.7千人泊	107.5%	6位
7	弟子屈町	釧路	145.1千人泊	114.1%	7位
8	根室市	根室	68.3千人泊	115.0%	8位
9	幕別町	十勝	56.9千人泊	105.4%	9位
10	遠軽町	オホーツク	43.9千人泊	149.3%	-

○【参考】過去5年間の観光入込客数の振興局別推移(年間)



令和元年度上期 道東4振興局訪日外国人宿泊客数の概要

1 国・地域別宿泊客数・延数

振興局名	区分	ア										
		中 国	韓 国	台 湾	香 港	シンガポール	マレーシア	タ イ	インド	インドネシア	フィリピン	ベトナム
オホーツク	宿泊客数	9,723	4,416	15,527	12,673	6,493	2,582	1,140	54	166	211	76
	宿泊客延数	10,565	4,765	16,656	13,418	6,888	2,696	1,263	62	203	215	83
十勝	宿泊客数	8,920	9,465	21,693	9,455	2,468	1,723	1,057	72	167	27	37
	宿泊客延数	9,311	9,841	22,287	10,067	2,643	1,752	1,119	75	182	28	37
釧路	宿泊客数	14,168	4,335	27,412	7,489	5,018	2,258	998	32	254	161	198
	宿泊客延数	15,464	5,522	29,137	8,264	5,503	2,360	1,128	36	279	221	215
根室	宿泊客数	734	196	890	566	149	45	59	3	2	4	31
	宿泊客延数	1,017	238	978	638	180	77	81	5	2	6	39
合計	宿泊客数	33,545	18,412	65,522	30,183	14,128	6,608	3,254	161	589	403	342
	宿泊客延数	36,357	20,366	69,058	32,387	15,214	6,885	3,591	178	666	470	374

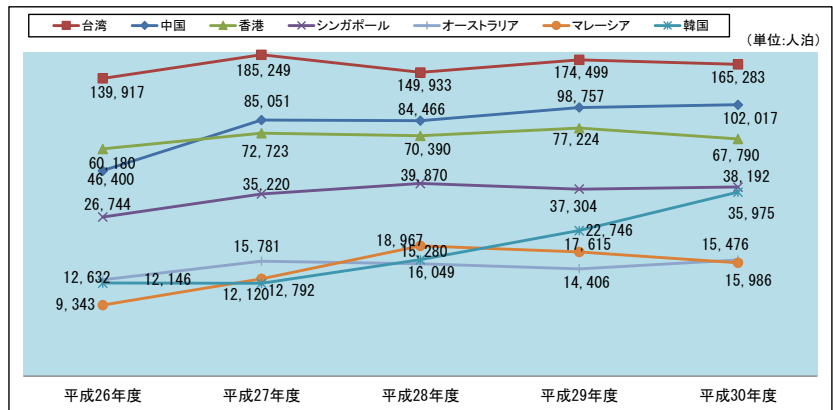
(単位:人泊、%)

振興局名	区分	ヨ ー ロ ッ パ				北 米		オセアニア	その他	合計	前年対比
		ロシア	イギリス	フランス	ドイツ	アメリカ	カナダ	オーストラリア			
オホーツク	宿泊客数	59	525	818	801	2,561	255	1,197	6,088	65,365	107.3
	宿泊客延数	67	591	950	873	2,932	302	1,338	6,629	70,496	108.5
十勝	宿泊客数	147	247	209	190	1,270	153	294	2,183	59,777	97.6
	宿泊客延数	158	281	234	212	1,458	170	344	2,378	62,577	92.7
釧路	宿泊客数	55	658	1,075	458	1,906	215	764	5,778	73,232	98.5
	宿泊客延数	59	810	1,316	543	2,304	247	955	6,566	80,929	102.3
根室	宿泊客数	227	87	29	23	209	26	116	220	3,616	97.4
	宿泊客延数	380	124	43	32	274	92	153	300	4,659	80.7
合計	宿泊客数	488	1,517	2,131	1,472	5,946	649	2,371	14,269	201,990	100.9
	宿泊客延数	664	1,806	2,543	1,660	6,968	811	2,790	15,873	218,661	100.6

2 宿泊客延数の多い市町村

順位	市町村名	振興局名	宿泊延数	前年度比	※30上期順位
1	釧路市	釧路	65,520人泊	100.2%	1位
2	音更町	十勝	31,513人泊	89.3%	2位
3	斜里町	オホーツク	30,604人泊	107.6%	3位
4	網走市	オホーツク	23,232人泊	108.9%	4位
5	帯広市	十勝	18,176人泊	96.8%	5位
6	弟子屈町	釧路	14,891人泊	112.6%	6位
7	北見市	オホーツク	9,192人泊	103.6%	7位
8	新得町	十勝	5,397人泊	81.9%	8位
9	紋別市	オホーツク	5,175人泊	122.6%	10位
10	幕別町	十勝	4,504人泊	97.1%	9位

○【参考】過去5年間の道東4振興局の宿泊客延数の国・地域別推移(年間)



○【参考】過去5年間の宿泊客延数の振興局別推移(年間)

