

令和元年度観光入込客数について

令和2年6月

[釧路総合振興局産業振興部商工労働観光課]

1. 観光入込客数について

①全体傾向

- 令和元年度の釧路管内の観光入込客数は816万5,100人（上期：539万6,600人、下期：276万8,500人）、前年度比101.0%（8万人増）となり、過去最高となった。
- このうち、道外客は前年度比5.7%増の270万3,600人、道内客は前年度比1.2%減の546万1,500人となり、道外客については過去最高となった。

■観光入込客数

（単位：千人）

区分	令和元年度 上期	構成比	対前年度 同期比	令和元年度 下期	構成比	対前年度 同期比	令和元年度 合計	構成比	対前年度 比
入込総数	5,396.6	100.0%	108.7%	2,768.5	100.0%	88.8%	8,165.1	100.0%	101.0%
内道外客	1,923.2	35.6%	111.0%	780.4	28.2%	94.5%	2,703.6	33.1%	105.7%
内道内客	3,473.4	64.4%	107.4%	1,988.1	71.8%	86.7%	5,461.5	66.9%	98.8%
内日帰り客	4,426.6	82.0%	109.2%	2,157.8	77.9%	90.1%	6,584.4	80.6%	102.1%
内宿泊客	970.0	18.0%	106.2%	610.7	22.1%	84.5%	1,580.7	19.4%	96.6%
宿泊客延数	1,070.5		107.8%	705.4		86.7%	1,775.9		98.3%

■年度別推移（平成27年度～令和元年度）

（単位：千人）

区分	平成27年度	平成28年度	平成29年度	平成30年度	令和元年度
入込総数	7,275.8	7,278.1	8,098.8	8,085.1	8,165.1
内道外客	2,454.1	2,517.3	2,636.6	2,558.6	2,703.6
内道内客	4,821.7	4,760.8	5,462.2	5,526.5	5,461.5
内日帰り客	5,742.1	5,705.0	6,453.6	6,448.3	6,584.4
内宿泊客	1,533.7	1,573.1	1,645.2	1,636.8	1,580.7
宿泊客延数	1,682.1	1,732.7	1,813.5	1,807.3	1,775.9

■月別観光入込客数

（単位：千人）

月別	令和元年度	構成比	対前年度 同期比
4月	617.7	7.6%	108.4%
5月	774.8	9.5%	116.4%
6月	732.6	9.0%	100.9%
7月	898.2	11.0%	100.8%
8月	1,101.1	13.5%	100.2%
9月	1,272.2	15.6%	125.3%
10月	761.2	9.3%	100.6%
11月	465.5	5.7%	98.0%
12月	366.9	4.5%	94.4%
1月	404.1	4.9%	101.3%
2月	568.3	7.0%	85.2%
3月	202.5	2.5%	46.8%
合計	8,165.1	100.0%	101.0%

②動向分析

- 3月に釧路外環状道路（釧路東IC～釧路別保IC）が開通し、釧路管内東部への交通の利便性が向上した。
- 5月の大型連休が10連休となったことや天候に恵まれたことにより、4月、5月のイベントや観光施設の賑わいに繋がったと考えられる
- 新型コロナウイルスの影響により、2月以降の観光客数が前年より大幅に減少した。

2. 訪日外国人宿泊客数及び宿泊客延数について

①全体傾向

- 令和元年度の釧路管内の訪日外国人宿泊客数は148,315人（上期：73,243人、下期：75,072人）、前年度比14.4%減少(24,859人減)となった。
- また、訪日外国人宿泊客延数は167,106人（上期：80,940人、下期：86,166人）、前年度比10.8%減少(20,293人減)し、宿泊客数及び延数ともに前年度より減少となった。

■宿泊客数及び宿泊客延数

（単位：人）

区分	令和元年度 上期	対前年度 同期比	令和元年度 下期	対前年度 同期比	令和元年度 合計	対前年度 比
宿泊客数	73,243	98.5%	75,072	76.0%	148,315	85.6%
宿泊客延数	80,940	102.3%	86,166	79.6%	167,106	89.2%
参考：連泊数 (延数／客数)	1.105		1.148		1.127	

■年度別推移(平成27年度～令和元年度)

（単位：人）

区分	平成27年度	平成28年度	平成29年度	平成30年度	令和元年度
宿泊客数	154,588	144,898	172,522	173,174	148,315
宿泊客延数	160,323	154,640	183,596	187,399	167,106
参考：連泊数 (延数／客数)	1.037	1.067	1.064	1.082	1.127

■月別訪日外国人宿泊客延数

（単位：人）

月別	令和元年度	構成比	対前年度 同期比
4月	5,693	3.4%	110.5%
5月	17,252	10.3%	101.0%
6月	14,010	8.4%	110.1%
7月	17,466	10.5%	93.0%
8月	15,236	9.1%	98.6%
9月	11,283	6.8%	113.6%
10月	17,374	10.4%	111.0%
11月	8,409	5.0%	120.2%
12月	14,240	8.5%	103.8%
1月	24,521	14.7%	126.4%
2月	20,953	12.5%	58.0%
3月	669	0.4%	4.1%
合計	167,106	100.0%	89.2%

②動向分析

- アジア地域への観光PR等により、1月までは前年より増加傾向（4月から1月まで宿泊客数合計は前年より+4,675人、宿泊客延数は+10,610人）で推移した。
- 新型コロナウイルスの影響により、2月、3月の外国人宿泊客数、宿泊客延数ともに大幅に減少した。
- 2月、3月の大幅減少が前年度比の減少の大きな要因となっている。

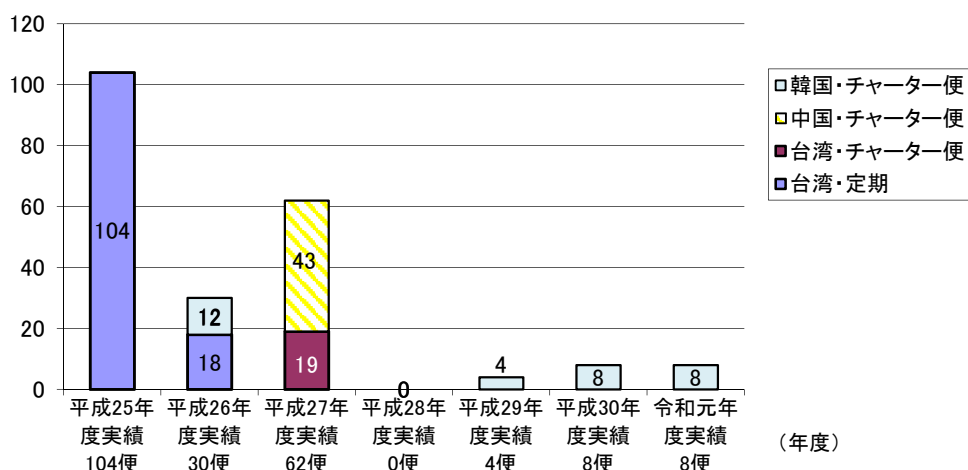
③国別順位

- ・ 国別の宿泊客延数では、台湾が前年度比18.6%減となったが、58,990人と35.3%を占め最も多い。
2位が中国、3位が香港、4位がシンガポール、5位が韓国となった。
上位5ヶ国の対前年度比は減少傾向であるが、その他に含まれる欧州圏は増加傾向にある。

■宿泊客延数の多い国上位5ヶ国 (単位：人)

	平成30年度	構成比	令和元年度	構成比	対前年度比
1	台湾 72,463	41.7%	台湾 58,990	35.3%	81.4%
2	中国 47,566	22.0%	中国 39,237	23.5%	82.5%
3	香港 16,517	10.9%	香港 16,203	9.7%	98.1%
4	シンガポール 11,420	6.2%	シンガポール 10,909	6.5%	95.5%
5	韓国 8,757	3.4%	韓国 6,887	4.1%	78.6%
	その他合計 30,676	15.8%	その他合計 34,880	20.9%	113.7%
	合計 187,399	100.0%	合計 167,106	100.0%	89.2%

参考：釧路空港 国際チャーター便・定期便の推移(釧路市産業振興部観光振興室)



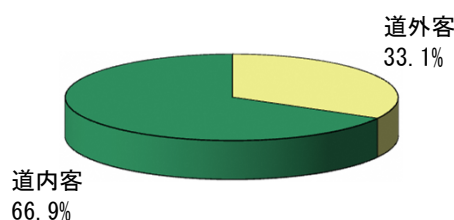
この資料に関するお問い合わせ先
 釧路総合振興局産業振興部商工労働観光課観光振興係
 TEL 0154-43-9182(直通) 内線2414

観光入込客数に関する付属資料

1 道内容・道外客内訳

(単位：千人)

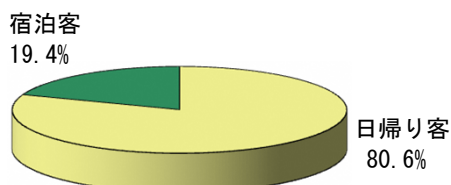
区分	令和元年度 合計	構成比
入込総数	8,165.1	100.0%
道外客	2,703.6	33.1%
道内客	5,461.5	66.9%



2 日帰り客・宿泊客内訳

(単位：千人)

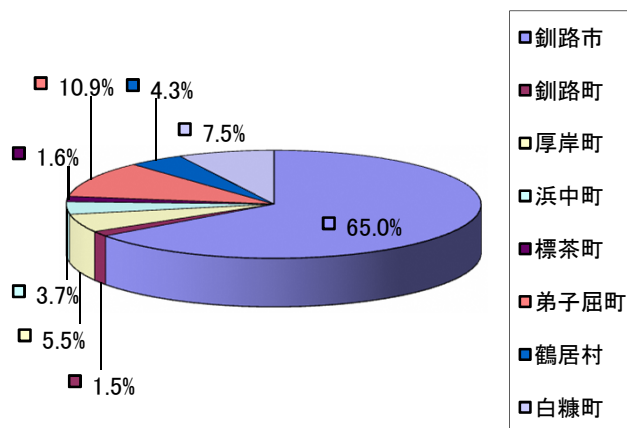
区分	令和元年度 合計	構成比
入込総数	8,165.1	100.0%
日帰り客	6,584.4	80.6%
宿泊客	1,580.7	19.4%



3 市町村別内訳

(単位：千人)

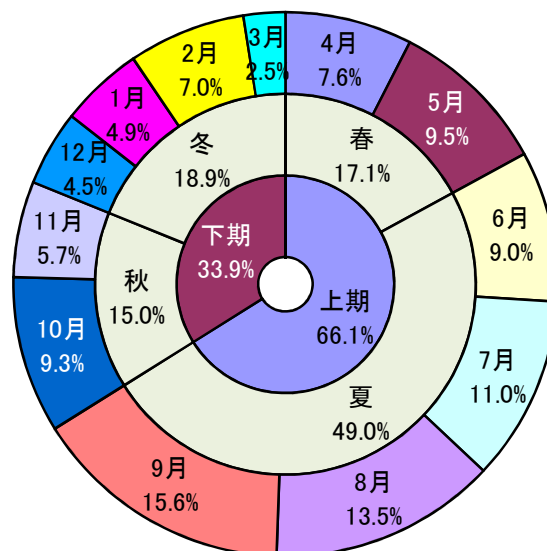
区分	令和元年度 合計	構成比
釧路市	5,307.3	65.0%
旧釧路市	3,771.3	46.2%
旧阿寒町	1,527.6	18.7%
旧音別町	8.4	0.1%
釧路町	123.4	1.5%
厚岸町	445.2	5.5%
浜中町	305.3	3.7%
標茶町	129.5	1.6%
弟子屈町	887.5	10.9%
鶴居村	354.1	4.3%
白糠町	612.8	7.5%
合計	8,165.1	100.0%



4 月別（季節別）内訳

(単位：千人)

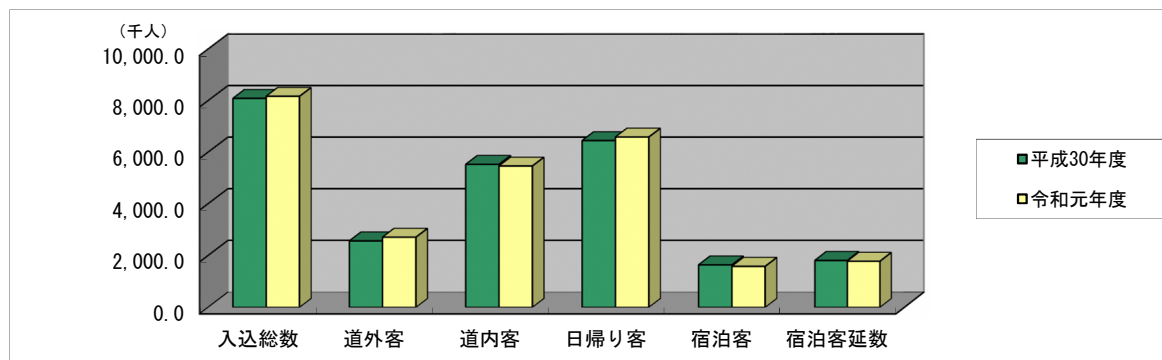
区分	令和元年度 合計	構成比
4月	617.7	7.6%
5月	774.8	9.5%
春季計	1,392.5	17.1%
6月	732.6	9.0%
7月	898.2	11.0%
8月	1,101.1	13.5%
9月	1,272.2	15.6%
夏季計	4,004.1	49.0%
上期計	5,396.6	66.1%
10月	761.2	9.3%
11月	465.5	5.7%
秋季計	1,226.7	15.0%
12月	366.9	4.5%
1月	404.1	4.9%
2月	568.3	7.0%
3月	202.5	2.5%
冬季計	1,541.8	18.9%
下期計	2,768.5	33.9%
合計	8,165.1	100.0%



5 対前年度比

(1) 入込総数及び道外客・道内客、日帰り客・宿泊客別比較 (単位 千人)

区分	平成30年度	令和元年度	対前年度比
入込総数	8,085.1	8,165.1	101.0%
道外客	2,558.6	2,703.6	105.7%
道内客	5,526.5	5,461.5	98.8%
日帰り客	6,448.3	6,584.4	102.1%
宿泊客	1,636.8	1,580.7	96.6%
宿泊客延数	1,807.3	1,775.9	98.3%



(2) 市町村別比較

(単位 千人)

市町村名	平成30年度	令和元年度	対前年度比
釧路市	5,301.9	5,307.3	100.1%
旧釧路市	3,681.8	3,771.3	102.4%
旧阿寒町	1,611.0	1,527.6	94.8%
旧音別町	8.9	8.4	94.8%
釧路町	99.6	123.4	123.9%
厚岸町	430.2	445.2	103.5%
浜中町	304.7	305.3	100.2%
標茶町	108.0	129.5	119.9%
弟子屈町	880.9	887.5	100.7%
鶴居村	346.2	354.1	102.3%
白糠町	613.6	612.8	99.9%
合計	8,085.1	8,165.1	101.0%

■市町村別の動向

・釧路市、釧路町、厚岸町、浜中町、標茶町、弟子屈町、鶴居村は前年度を上回り、白糠町は下回った。

- 釧路市**
- ・5月の大型連休が10連休となったため、連休を利用した旅行者が増加したことや、新たな観光コンテンツにおける誘客促進により、総体的に入込客数が増加した。
 - ・釧路-関西線の通年運航により、航空便での旅行者が増加した。
 - ・上記要因により好調に推移していたものの、新型コロナウイルスの影響により、団体客、個人客ともに予約キャンセルが相次ぎ、2月以降の宿泊客数が前年から大幅に減少し、国内及び訪日外国人の宿泊客延数が減少し前年度比2.4%増の3,771.3千人となった。
- (旧釧路市) 前年度比5.2%減の1,527.6千人となった。
- (旧阿寒町) 前年度比5.2%減の8.4千人となった。
- 釧路町**
- ・釧路町別保ICの開通、くしろ湿原ノロッコ号の運行30周年記念に伴う各種イベントの実施による入込客数の増
 - ・新型コロナウイルス感染拡大に伴う休館措置等による減が見られるものの、SL冬の湿原号の運行20周年記念に伴う各種イベントの実施によって前年度比は増。
- 厚岸町**
- ・桜・牡蠣まつりについて、期間中の天候が恵まれたこと、釧路外環状道路別保ICの開通などにより増加となった。
 - ・牡蠣まつりについて、台風19号の影響により入込が見込める後半の日曜日の開催を中止したほか、期間中の悪天候による減、その他、新型コロナウイルス感染症により観光施設の閉鎖、営業時間の短縮やその風評などにより減少となった。
- 浜中町**
- ・平成30年度に自然災害の影響で中止となったイベントが令和元年度は予定通りに開催できたのでイベントシーズンの入込数が回復した。また湿原では昨年よりも開花状況が良好であり、SNSで発信されたことなどから入込数が増加したと考えられる。
 - ・特別な要因は考えられないが、10月の入込数に減少が見られた。
 - ・2月3月は新型コロナウイルス感染症の影響があり、減少傾向にあると考えられる。
- 標茶町**
- ・5月の大型連休、企画列車の記念運行、夏休み期間の好天、10月の企画列車の記念運行等により増加。
 - ・宿泊施設休業、2月、3月のコロナウイルス感染症による減少。
- 弟子屈町**
- ・平成30年度は胆振東部地震の影響により観光客数が落ち込んでいたが、令和元年度は地震や台風等の被害が少なかったため観光客数が回復した。
 - ・新型コロナウイルスの感染拡大により2、3月の道外及び外国人観光客数が大きく減った。
- 鶴居村**
- ・5月は特に屋外の施設にて増加傾向が見られ、天候や気温の影響と考えられる。
 - ・前年度より1月から3月の入込総数が減少しており、新型コロナウイルス感染症の影響が要因と考えられる。
- 白糠町**
- ・令和元年度上期の道外客・宿泊客数は去年の上期と比べやや増加している。要因としては、都市部でのイベント参加や紙媒体の広告、今年行ったSNSでのPRが広く浸透してきているからだと思われる。

令和元年度観光客入込客数内訳書 1/2

※四捨五入の関係上、合計と内訳の計が一致しない場合があります。

釧路総合振興局

(単位 千人)

市町村	区分	4月		5月		6月		7月		8月		9月		上期計	
		入込数	対前年比	入込数	対前年比	入込数	対前年比	入込数	対前年比	入込数	対前年比	入込数	対前年比	入込数	対前年比
釧路市	入込総数	433.3	105.2%	418.0	114.9%	444.1	103.8%	516.3	99.7%	620.7	99.6%	903.6	123.4%	3,336.0	108.4%
	内道外客	102.7	100.0%	111.7	110.8%	161.0	103.4%	197.1	101.2%	224.7	100.4%	326.1	126.7%	1,122.8	108.5%
	内道内容	330.6	107.0%	306.3	116.5%	283.1	104.1%	319.2	98.7%	396.5	99.1%	577.5	121.6%	2,213.2	108.4%
	内日帰客	318.1	107.3%	315.5	117.4%	331.8	104.4%	393.1	99.6%	480.9	99.6%	695.8	122.9%	2,535.2	109.0%
	内宿泊客	115.2	99.9%	102.5	108.0%	112.3	102.3%	123.2	99.7%	139.8	99.4%	207.8	125.0%	800.8	106.7%
	宿泊客延数	124.4	100.4%	110.7	109.2%	121.4	103.0%	135.4	100.1%	152.4	99.7%	223.5	125.1%	867.8	107.1%
	入込総数	348.6	104.4%	274.0	120.6%	326.1	105.7%	370.4	102.9%	422.0	99.4%	750.4	122.5%	2,491.5	109.9%
	内道外客	82.6	103.1%	65.0	123.4%	117.1	105.8%	139.9	103.2%	151.0	97.8%	270.6	122.3%	826.3	109.5%
	内道内容	265.9	104.9%	208.9	119.8%	209.1	105.8%	230.5	102.7%	271.0	100.2%	479.8	122.6%	1,665.2	110.1%
	内日帰客	264.9	104.5%	221.4	120.6%	256.3	105.7%	297.5	102.9%	346.5	99.3%	595.8	122.5%	1,982.3	109.9%
	内宿泊客	83.7	104.4%	52.6	120.6%	69.8	105.7%	73.0	102.9%	75.5	99.4%	154.6	122.5%	509.1	110.0%
	宿泊客延数	92.2	104.4%	59.7	120.7%	77.6	105.7%	84.1	102.9%	86.5	99.3%	168.8	122.5%	569.0	109.9%
	入込総数	84.6	108.5%	141.6	105.5%	117.7	99.0%	144.0	92.1%	196.7	100.3%	152.0	128.3%	836.7	104.3%
	内道外客	20.1	88.9%	46.7	97.2%	43.9	97.7%	57.1	96.7%	72.9	106.4%	55.4	154.7%	296.0	106.2%
	内道内容	64.6	116.5%	94.9	110.1%	73.8	99.9%	86.9	89.3%	123.9	97.1%	96.6	116.8%	540.7	103.4%
内日帰客	53.2	124.1%	92.0	110.5%	75.3	100.1%	94.2	90.6%	133.1	100.8%	99.0	125.8%	546.8	106.0%	
内宿泊客	31.4	89.5%	49.6	97.3%	42.4	97.2%	49.8	95.1%	63.6	99.4%	53.0	133.2%	289.8	101.4%	
宿泊客延数	32.1	90.5%	50.7	98.2%	43.6	98.4%	50.9	95.8%	65.1	100.0%	54.4	134.4%	296.8	102.3%	
入込総数	0.1	79.0%	2.4	104.1%	0.3	64.4%	1.8	101.6%	1.9	85.6%	1.2	112.1%	7.7	96.8%	
内道外客	0.0	-	0.0	-	0.0	29.0%	0.1	85.0%	0.3	68.3%	0.1	56.0%	0.5	64.4%	
内道内容	0.1	75.0%	2.4	103.6%	0.3	73.3%	1.7	102.6%	1.6	89.4%	1.1	124.8%	7.2	100.4%	
内日帰客	0.0	-	2.1	104.9%	0.2	56.0%	1.4	99.5%	1.3	79.4%	1.0	124.8%	5.9	97.2%	
内宿泊客	0.1	79.0%	0.3	99.0%	0.2	77.0%	0.4	109.0%	0.6	102.0%	0.2	78.3%	1.8	95.4%	
宿泊客延数	0.1	91.0%	0.3	114.0%	0.2	83.5%	0.5	120.3%	0.7	105.0%	0.3	99.3%	2.1	105.7%	
釧路町	入込総数	6.2	258.3%	10.5	132.9%	13.2	111.9%	20.5	115.2%	30.6	112.5%	20.8	187.4%	101.8	130.2%
	内道外客	5.0	263.2%	8.4	133.3%	10.5	111.7%	16.3	114.8%	24.3	112.0%	16.7	187.6%	81.2	130.1%
	内道内容	1.2	240.0%	2.1	131.3%	2.7	112.5%	4.2	116.7%	6.3	114.5%	4.1	186.4%	20.6	130.4%
	内日帰客	6.2	258.3%	10.5	132.9%	13.2	111.9%	20.5	115.2%	30.6	112.5%	20.8	187.4%	101.8	130.2%
	内宿泊客	0.0	-	0.0	-	0.0	-	0.0	-	0.0	-	0.0	-	0.0	-
宿泊客延数	0.0	-	0.0	-	0.0	-	0.0	-	0.0	-	0.0	-	0.0	-	
厚岸町	入込総数	27.0	123.9%	80.7	112.6%	42.9	98.6%	58.1	109.6%	63.7	102.6%	47.9	125.1%	320.3	110.3%
	内道外客	8.2	126.2%	14.6	114.1%	11.6	95.1%	22.2	109.4%	23.9	101.3%	12.0	123.7%	92.5	108.7%
	内道内容	18.8	122.9%	66.1	112.2%	31.3	100.0%	35.9	109.8%	39.8	103.4%	35.9	125.5%	227.8	111.0%
	内日帰客	25.8	123.4%	78.8	113.1%	40.8	97.8%	55.1	110.9%	60.4	103.1%	44.5	125.0%	305.4	110.6%
	内宿泊客	1.2	133.3%	1.9	95.0%	2.1	116.7%	3.0	90.9%	3.3	94.3%	3.4	125.9%	14.9	104.9%
宿泊客延数	1.9	126.7%	2.7	100.0%	2.9	131.8%	3.9	95.1%	4.6	100.0%	4.4	133.3%	20.4	110.9%	
浜中町	入込総数	29.0	105.5%	47.2	123.6%	39.8	89.8%	54.0	124.1%	38.5	88.7%	43.2	130.1%	251.7	109.4%
	内道外客	8.6	102.4%	13.4	108.1%	12.4	96.9%	21.8	132.9%	14.9	85.6%	15.4	122.2%	86.5	108.1%
	内道内容	20.4	106.8%	33.8	131.0%	27.4	87.0%	32.2	118.8%	23.6	90.8%	27.8	135.0%	165.2	110.1%
	内日帰客	28.7	105.1%	46.7	123.9%	38.9	89.6%	52.1	124.9%	35.7	87.5%	41.6	130.4%	243.7	109.4%
	内宿泊客	0.3	150.0%	0.5	100.0%	0.9	100.0%	1.9	105.6%	2.8	107.7%	1.6	123.1%	8.0	109.6%
宿泊客延数	0.4	200.0%	0.6	120.0%	1.0	111.1%	2.0	105.3%	2.9	103.6%	1.7	130.8%	8.6	113.2%	
標茶町	入込総数	7.0	368.4%	5.8	152.6%	15.2	108.6%	21.7	104.3%	28.1	102.6%	27.4	194.3%	105.2	128.3%
	内道外客	3.6	360.0%	3.0	150.0%	7.9	108.2%	11.3	104.6%	14.6	102.1%	14.2	194.5%	54.6	127.9%
	内道内容	3.4	377.8%	2.8	155.6%	7.3	109.0%	10.4	104.0%	13.5	103.1%	13.2	194.1%	50.6	128.8%
	内日帰客	6.6	507.7%	4.7	174.1%	14.2	112.7%	19.7	111.9%	25.1	107.7%	25.6	213.3%	95.9	138.0%
	内宿泊客	0.4	66.7%	1.1	100.0%	1.0	71.4%	2.0	62.5%	3.0	73.2%	1.8	85.7%	9.3	74.4%
宿泊客延数	0.8	88.9%	1.9	135.7%	1.6	84.2%	3.8	92.7%	4.6	80.7%	2.8	103.7%	15.5	92.8%	
弟子屈町	入込総数	39.3	112.6%	85.7	112.9%	86.5	100.3%	121.4	97.0%	158.2	100.4%	115.6	127.2%	606.7	106.3%
	内道外客	16.0	190.5%	50.9	130.5%	65.2	108.3%	92.0	104.7%	120.5	102.6%	83.8	144.7%	428.4	115.5%
	内道内容	23.3	87.9%	34.8	94.3%	21.3	81.9%	29.4	78.8%	37.7	93.8%	31.8	96.4%	178.3	89.2%
	内日帰客	29.1	106.2%	67.6	113.6%	65.5	97.8%	97.1	95.3%	128.3	103.6%	93.8	126.8%	481.4	106.1%
	内宿泊客	10.2	136.0%	18.1	110.4%	21.0	109.4%	24.3	104.3%	29.9	88.5%	21.8	129.0%	125.3	107.0%
宿泊客延数	12.3	130.9%	20.4	115.9%	24.3	118.0%	28.1	111.5%	35.1	97.0%	25.0	137.4%	145.2	114.2%	
鶴居村	入込総数	26.4	110.0%	55.3	125.1%	36.8	93.2%	40.5	91.2%	67.5	102.3%	39.9	116.0%	266.4	105.5%
	内道外客	5.0	116.3%	10.8	125.6%	6.8	61.3%	7.9	89.8%	13.3	102.3%	7.9	119.7%	51.7	98.7%
	内道内容	21.4	108.6%	44.5	125.0%	30.0	105.6%	32.6	91.6%	54.2	102.3%	32.0	115.1%	214.7	107.3%
	内日帰客	25.7	111.3%	54.5	126.5%	35.9	94.0%	39.4	91.2%	66.0	102.3%	38.7	116.2%	260.2	106.0%
	内宿泊客	0.7	77.8%	0.8	72.7%	0.9	69.2%	1.1	91.7%	1.5	100.0%	1.2	109.1%	6.2	87.3%
宿泊客延数	0.8	72.7%	0.9	75.0%	1.0	76.9%	1.3	86.7%	2.1	87.5%	1.4	116.7%	7.5	86.2%	
白糠町	入込総数	49.5	108.8%	71.6	119.3%	54.1	91.2%	65.7	96.3%	93.8	102.2%	73.8	120.8%	408.5	105.9%
	内道外客	0.5	83.3%	0.4	80.0%	0.8	160.0%	1.2	109.1%	1.4	107.7%	1.2	120.0%	5.5	110.0%
	内道内容	49.0	109.1%	71.2	119.7%	53.3	90.6%	64.5	96.1%	92.4	102.1%	72.6	120.8%	403.0	105.8%
	内日帰客	49.0	109.1%	71.2	119.7%	53.3	90.6%	64.5	96.1%	92.4	102.1%	72.6	120.8%	403.0	105.8%
	内宿泊客	0.5	83.3%	0.4	80.0%	0.8	160.0%	1.2	109.1%	1.4	107.7%	1.2	120.0%	5.5	110.0%
宿泊客延数	0.5	83.3%	0.4	80.0%	0.8	160.0%	1.2	109.1%	1.4	107.7%	1.2	120.0%	5.5	110.0%	
計	入込総数	617.7	108.4%	774.8	116.4%	732.6	100.9%	898.2	100.8%	1,101.1	100.2%	1,272.2	125.3%	5,396.6	108.7%
	内道外客	149.6	111.8%	213.2	116.9%	276.2	102.6%	369.8	104.4%	437.1	101.2%	477.3	132.1%	1,923.2	111.0%
	内道内容	468.1	107.4%	561.6	116.3%	456.4	99.8%	528.4	98.4%	664.0	99.6%	794.9	121.5%	3,473.4	107.4%
	内日帰客	489.2	110.2%	649.5	118.3%	593.6	100.4%	741.5	101.1%	919.4	100.9%	1,033.4	125.4%	4,426.6	109.2%
	内宿泊客	128.5	102.0%	125.3	107.6%	139.0	103.0%	156.7	99.5%	181.7	97.0%	238.8	124.8%	970.0	106.2%
宿泊客延数	141.1	102.5%	137.6	109.8%	153.0	105.3%	175.7	101.5%	203.1	98.6%	260.0	126.0%	1,070.5	107.8%	

令和元年度観光客入込客数内訳書 2/2

※四捨五入の関係上、合計と内訳の計が一致しない場合があります。

釧路総合振興局

(単位 千人)

10月		11月		12月		1月		2月		3月		下期計		年度計		区分	市町村
入込数	対前年比	入込数	対前年比	入込数	対前年比	入込数	対前年比	入込数	対前年比	入込数	対前年比	入込数	対前年比	入込数	対前年比		
499.3	105.2%	325.5	96.7%	274.8	93.6%	294.2	102.0%	449.9	85.6%	127.6	41.7%	1,971.3	88.6%	5,307.3	100.1%	入込総数	釧路市
151.3	114.4%	85.1	100.0%	65.0	92.3%	60.9	97.8%	138.9	80.3%	25.0	35.0%	526.2	88.5%	1,649.0	101.2%	内道外客	
348.0	101.6%	240.4	95.5%	209.8	94.0%	233.3	103.2%	311.0	88.2%	102.6	43.7%	1,445.1	88.6%	3,658.3	99.6%	内道内客	
379.4	105.0%	226.5	96.8%	182.8	95.0%	213.0	106.1%	340.9	87.3%	91.6	45.3%	1,434.2	90.7%	3,969.4	101.6%	内日帰客	
119.9	105.7%	99.0	96.4%	92.0	91.0%	81.2	92.7%	109.0	80.6%	36.0	34.6%	537.1	83.4%	1,337.9	95.9%	内宿泊客	
129.1	106.6%	107.7	96.9%	109.3	92.5%	92.3	94.8%	127.4	81.9%	43.0	36.6%	608.8	84.4%	1,476.6	96.5%	宿泊客延数	
304.9	105.8%	224.1	97.9%	208.1	98.2%	146.4	100.1%	304.0	89.4%	92.3	46.2%	1,279.8	90.4%	3,771.3	102.4%	入込総数	旧釧路市
101.6	106.3%	56.5	97.9%	47.7	98.1%	31.3	100.0%	78.4	89.3%	22.2	46.2%	337.7	91.5%	1,164.0	103.6%	内道外客	
203.4	105.6%	167.6	98.0%	160.4	98.2%	115.1	100.1%	225.6	89.4%	70.1	46.3%	942.2	90.1%	2,607.4	101.9%	内道内客	
238.2	105.8%	162.9	97.9%	149.6	98.2%	109.7	100.1%	234.4	89.4%	68.5	46.3%	963.3	90.5%	2,945.6	102.7%	内日帰客	
66.8	105.9%	61.2	98.1%	58.5	98.2%	36.8	100.3%	69.6	89.3%	23.8	46.2%	316.7	90.2%	825.8	101.5%	内宿泊客	
74.1	105.7%	69.0	97.9%	74.3	98.2%	45.7	100.2%	87.0	89.4%	29.7	46.2%	379.8	89.7%	948.8	100.8%	宿泊客延数	
193.9	104.2%	101.3	94.0%	66.7	81.9%	147.8	104.2%	145.9	78.6%	35.3	33.2%	690.9	85.4%	1,527.6	94.8%	入込総数	旧阿寒町
49.6	135.5%	28.6	104.4%	17.4	79.8%	29.5	95.2%	60.5	71.1%	2.7	11.6%	188.3	83.6%	484.3	96.1%	内道外客	
144.2	96.5%	72.6	90.3%	49.3	82.7%	118.2	106.6%	85.4	85.0%	32.5	39.1%	502.2	86.0%	1,042.9	94.2%	内道内客	
140.9	103.8%	63.5	93.9%	33.1	83.0%	103.4	113.5%	106.5	83.1%	23.1	42.9%	470.5	91.1%	1,017.3	98.5%	内日帰客	
53.0	105.6%	37.8	94.0%	33.6	81.0%	44.4	87.4%	39.4	68.6%	12.1	23.0%	220.3	75.3%	510.1	88.2%	内宿泊客	
54.9	107.9%	38.6	95.1%	35.1	82.8%	46.5	89.9%	40.4	69.3%	13.2	24.8%	228.7	77.0%	525.5	89.5%	宿泊客延数	
0.5	100.0%	0.1	100.0%	0.0	0.0%	0.0	100.0%	0.0	0.0	0.0	0.0%	0.7	77.8%	8.4	94.8%	入込総数	旧音別町
0.0	0.0%	0.0	0.0	0.0	0.0	0.0	0.0	0.0	0.0	0.0	0.0	0.0	0.0	0.5	57.2%	内道外客	
0.4	100.0%	0.1	100.0%	0.0	0.0%	0.0	100.0%	0.0	0.0	0.0	0.0%	0.6	75.0%	7.8	97.8%	内道内客	
0.4	100.0%	0.1	0.0	0.0	0.0%	0.0	0.0	0.0	0.0	0.0	0.0%	0.5	83.3%	6.4	95.9%	内日帰客	
0.1	100.0%	0.1	100.0%	0.0	0.0	0.0	0.0%	0.0	0.0	0.0	0.0	0.2	66.7%	2.0	91.5%	内宿泊客	
0.1	100.0%	0.1	100.0%	0.0	0.0	0.0	100.0%	0.0	0.0	0.0	0.0	0.3	100.0%	2.4	105.0%	宿泊客延数	
9.7	129.3%	4.2	116.7%	2.3	100.0%	2.1	123.5%	3.2	100.0%	0.1	3.2%	21.6	100.9%	123.4	123.9%	入込総数	釧路町
5.4	128.6%	2.3	115.0%	1.3	100.0%	1.2	133.3%	1.8	100.0%	0.1	5.9%	12.1	101.7%	93.3	125.6%	内道外客	
4.3	130.3%	1.9	118.8%	1.0	100.0%	0.9	112.5%	1.4	100.0%	0.0	0.0%	9.5	100.0%	30.1	119.0%	内道内客	
9.7	129.3%	4.2	116.7%	2.3	100.0%	2.1	123.5%	3.2	100.0%	0.1	3.2%	21.6	100.9%	123.4	123.9%	内日帰客	
0.0	-	0.0	-	0.0	-	0.0	-	0.0	-	0.0	-	0.0	-	0.0	-	内宿泊客	
0.0	-	0.0	-	0.0	-	0.0	-	0.0	-	0.0	-	0.0	-	0.0	-	宿泊客延数	
62.1	91.6%	19.9	107.6%	12.6	123.5%	11.3	94.2%	11.4	73.1%	7.6	48.4%	124.9	89.3%	445.2	103.5%	入込総数	厚岸町
11.0	96.5%	5.4	110.2%	3.4	121.4%	3.2	103.2%	3.1	70.5%	2.1	47.7%	28.2	91.0%	120.7	104.0%	内道外客	
51.1	90.6%	14.5	106.6%	9.2	124.3%	8.1	91.0%	8.3	74.1%	5.5	48.7%	96.7	88.9%	324.5	103.3%	内道内客	
60.6	92.7%	19.0	113.1%	11.8	134.1%	10.7	100.9%	10.7	74.3%	7.3	50.3%	120.1	92.0%	425.5	104.6%	内日帰客	
1.5	62.5%	0.9	52.9%	0.8	57.1%	0.6	42.9%	0.7	58.3%	0.3	25.0%	4.8	51.6%	19.7	83.8%	内宿泊客	
2.8	96.6%	1.8	81.8%	1.8	100.0%	2.0	100.0%	2.2	137.5%	1.3	81.3%	11.9	98.3%	32.3	105.9%	宿泊客延数	
24.0	56.6%	8.6	122.9%	6.5	79.3%	6.4	139.1%	5.1	86.4%	3.0	46.2%	53.6	71.8%	305.3	100.2%	入込総数	浜中町
4.4	41.1%	2.3	115.0%	1.8	75.0%	1.7	130.8%	1.4	82.4%	0.8	42.1%	12.4	62.0%	98.9	98.9%	内道外客	
19.6	61.8%	6.3	126.0%	4.7	81.0%	4.7	142.4%	3.7	88.1%	2.2	47.8%	41.2	75.5%	206.4	100.8%	内道内客	
23.5	56.2%	8.3	122.1%	6.3	78.8%	6.2	137.8%	4.9	86.0%	2.9	46.0%	52.1	71.3%	295.8	100.0%	内日帰客	
0.5	83.3%	0.3	150.0%	0.2	100.0%	0.2	200.0%	0.2	100.0%	0.1	50.0%	1.5	100.0%	9.5	108.0%	内宿泊客	
0.6	85.7%	0.3	150.0%	0.2	66.7%	0.2	200.0%	0.2	100.0%	0.1	50.0%	1.6	94.1%	10.2	109.7%	宿泊客延数	
6.9	119.0%	2.1	123.5%	1.5	107.1%	3.9	88.6%	9.2	89.3%	0.7	29.2%	24.3	93.5%	129.5	119.9%	入込総数	標茶町
3.6	120.0%	1.1	91.7%	0.8	114.3%	2.0	105.3%	4.8	192.0%	0.4	33.3%	12.7	121.0%	67.3	126.5%	内道外客	
3.3	117.9%	1.0	200.0%	0.7	100.0%	1.9	76.0%	4.4	56.4%	0.3	25.0%	11.6	74.8%	62.2	113.5%	内道内客	
6.0	125.0%	1.7	130.8%	1.1	100.0%	3.5	87.5%	8.8	88.9%	0.3	14.3%	21.4	92.2%	117.3	126.5%	内日帰客	
0.9	90.0%	0.4	100.0%	0.4	133.3%	0.4	100.0%	0.4	100.0%	0.4	133.3%	2.9	103.6%	12.2	79.7%	内宿泊客	
1.4	93.3%	0.7	87.5%	0.7	140.0%	0.7	116.7%	0.8	133.3%	0.8	133.3%	5.1	110.9%	20.6	96.7%	宿泊客延数	
88.8	105.6%	52.4	101.7%	26.8	96.8%	41.3	99.0%	48.0	75.8%	23.5	56.1%	280.8	90.5%	887.5	100.7%	入込総数	弟子屈町
50.8	109.2%	17.5	119.9%	11.1	165.7%	17.5	159.1%	28.2	116.5%	5.5	31.6%	130.6	108.5%	559.0	113.8%	内道外客	
38.0	101.1%	34.9	94.6%	15.7	74.8%	23.8	77.5%	19.8	50.6%	18.0	73.5%	150.2	79.1%	328.5	84.3%	内道内客	
71.5	104.4%	43.8	101.2%	20.9	95.9%	31.8	94.4%	38.7	70.6%	20.4	59.0%	227.1	88.5%	708.5	99.7%	内日帰客	
17.3	110.9%	8.6	104.9%	5.9	100.0%	9.5	118.8%	9.3	109.4%	3.1	42.5%	53.7	100.4%	179.0	104.9%	内宿泊客	
20.0	114.9%	10.3	108.4%	7.4	110.4%	11.1	120.7%	11.9	122.7%	5.3	62.4%	66.0	108.2%	211.2	112.2%	宿泊客延数	
24.5	101.2%	14.7	98.7%	11.5	104.5%	12.7	86.4%	12.0	85.1%	12.3	83.1%	87.7	93.6%	354.1	102.3%	入込総数	鶴居村
17.3	196.6%	9.0	187.5%	7.8	222.9%	6.5	116.1%	7.2	130.9%	5.8	120.8%	53.6	162.4%	105.3	123.3%	内道外客	
7.2	46.8%	5.7	56.4%	3.7	49.3%	6.2	68.1%	4.8	55.8%	6.5	65.0%	34.1	56.2%	248.8	95.4%	内道内客	
23.0	100.9%	13.4	98.5%	10.4	105.1%	11.6	87.2%	11.2	86.8%	12.0	86.3%	81.6	94.4%	341.8	103.0%	内日帰客	
1.5	107.1%	1.3	100.0%	1.1	100.0%	1.1	78.6%	0.8	66.7%	0.3	33.3%	6.1	83.6%	12.3	85.4%	内宿泊客	
1.5	93.8%	1.3	86.7%	1.2	85.7%	1.6	100.0%	1.5	88.2%	0.3	25.0%	7.4	82.2%	14.9	84.2%	宿泊客延数	
45.9	92.4%	38.1	92.9%	30.9	90.1%	32.2	102.5%	29.5	102.1%	27.7	65.3%	204.3	89.7%	612.8	99.9%	入込総数	白糠町
1.0	83.3%	0.9	112.5%	1.1	157.1%	0.6	85.7%	0.5	71.4%	0.5	125.0%	4.6	102.2%	10.1	106.3%	内道外客	
44.9	92.6%	37.2	92.5%	29.8	88.7%	31.6	102.9%	29.0	102.8%	27.2	64.8%	199.7	89.5%	602.7	99.8%	内道内客	
44.9	92.6%	37.2	92.5%	29.8	88.7%	31.6	102.9%	29.0	102.8%	27.2	64.8%	199.7	89.5%	602.7	99.8%	内日帰客	
1.0	83.3%	0.9	112.5%	1.1	157.1%	0.6	85.7%	0.5	71.4%	0.5	125.0%	4.6	102.2%	10.1	106.3%	内宿泊客	
1.0	83.3%	0.9	112.5%	1.1	157.1%	0.6	85.7%	0.5	71.4%	0.5	125.0%	4.6	102.2%	10.1	106.3%	宿泊客延数	
761.2	100.6%	465.5	98.0%	366.9	94.4%	404.1	101.3%	568.3	85.2%	202.5	46.8%	2,768.5	88.8%	8,165.1	101.0%	入込総数	計
244.8	112.2%	123.6	107.1%	92.3	104.3%	93.6	107.8%	185.9	87.0%	40.2	39.0%	780.4	94.5%	2,703.6	105.7%	内道外客	
516.4	95.9%	341.9	95.1%	274.6	91.5%	310.5	99.5%	382.4	84.4%	162.3	49.2%	1,988.1	86.7%	5,461.5	98.8%	内道内客	
618.6	99.7%	354.1	98.5%	265.4	95.5%	310.5	103.8%	447.4	86.1%	161.8	50.8%	2,157.8	90.1%	6,584.4	102.1%	内日帰客	
142.6	105.2%	111.4	96.6%	101.5	91.7%	93.6	94.0%	120.9	82.0%	40.7	35.6%	610.7	84.5%	1,580.7	96.6%	内宿泊客	
156.4	106.8%	123.0	97.5%	121.7	94.0%	108.5	97.2%	144.5	85.0%	51.3	39.5%	705.4	86.7%	1,775.9	98.3%	宿泊客延数	

令和元年度 訪日外国人宿泊客数

1 月別内訳

釧路総合振興局

月別	人数	中国	韓国	台湾	香港	シンガポール	マレーシア	タイ	インド	インドネシア	フィリピン	ベトナム	ロシア	イギリス	フランス	ドイツ	アメリカ	カナダ	オーストラリア	その他	計	前年度	対前年比(%)
4月	宿泊人数	888	100	2,368	442	192	155	118	0	2	10	7	8	61	50	12	52	29	62	587	5,143	4,799	107.2%
	宿泊延数	1,035	133	2,467	497	225	170	136	0	2	10	11	9	75	74	14	76	39	78	642	5,693	5,151	110.5%
5月	宿泊人数	2,497	378	7,272	1,500	1,157	1,201	303	0	40	97	9	5	68	81	32	456	54	118	882	16,150	16,439	98.2%
	宿泊延数	2,671	476	7,505	1,621	1,257	1,228	340	0	40	135	9	5	104	95	40	527	54	142	1,003	17,252	17,085	101.0%
6月	宿泊人数	2,361	488	4,308	1,426	1,547	580	205	6	168	9	19	5	147	153	75	236	33	172	753	12,691	12,070	105.1%
	宿泊延数	2,538	608	4,586	1,602	1,729	597	236	6	190	9	21	6	181	176	91	320	39	209	866	14,010	12,721	110.1%
7月	宿泊人数	3,030	1,496	5,513	1,477	1,076	115	165	2	2	35	14	10	158	265	119	562	36	138	1,423	15,636	17,655	88.6%
	宿泊延数	3,363	1,745	6,008	1,675	1,148	127	182	2	2	53	25	10	177	319	148	611	38	193	1,640	17,466	18,775	93.0%
8月	宿泊人数	2,999	1,425	4,470	1,560	511	69	93	3	16	0	129	21	115	352	117	229	35	100	1,289	13,533	14,243	95.0%
	宿泊延数	3,243	2,011	4,817	1,652	563	73	103	3	19	0	129	21	141	433	131	313	43	123	1,418	15,236	15,454	98.8%
9月	宿泊人数	2,393	448	3,481	1,084	535	138	114	21	26	10	20	6	109	174	103	371	28	174	855	10,090	9,125	110.6%
	宿泊延数	2,614	549	3,754	1,217	581	165	131	25	26	14	20	8	132	219	119	457	34	210	1,008	11,283	9,932	113.6%
上期計	宿泊人数	14,168	4,335	27,412	7,489	5,018	2,258	998	32	254	161	198	55	658	1,075	458	1,906	215	764	5,789	73,243	74,331	98.5%
	宿泊延数	15,464	5,522	29,137	8,264	5,503	2,360	1,128	36	279	221	215	59	810	1,316	543	2,304	247	955	6,577	80,940	79,118	102.3%
10月	宿泊人数	2,519	229	6,201	1,982	991	860	194	16	105	16	196	107	88	118	58	494	34	163	1,328	15,699	14,575	107.7%
	宿泊延数	2,750	472	6,462	2,150	1,072	894	200	17	107	16	196	148	106	142	76	648	37	188	1,693	17,374	15,649	111.0%
11月	宿泊人数	1,929	114	2,967	703	490	99	64	4	24	2	5	5	33	29	4	92	6	52	830	7,452	6,366	117.1%
	宿泊延数	2,151	195	3,081	813	505	119	73	4	28	2	5	6	33	42	4	147	6	56	1,139	8,409	6,993	120.2%
12月	宿泊人数	3,821	101	2,800	839	2,661	343	75	3	62	11	8	16	33	39	27	88	14	127	1,531	12,599	12,529	100.6%
	宿泊延数	4,402	147	2,916	1,005	2,735	364	95	6	70	21	14	16	46	51	40	107	23	149	2,033	14,240	13,722	103.8%
1月	宿泊人数	9,381	190	7,402	1,265	377	344	228	0	37	28	27	6	77	73	28	225	17	158	959	20,822	17,339	120.1%
	宿泊延数	11,431	222	7,805	1,561	427	356	310	0	41	52	27	8	104	103	30	591	18	215	1,220	24,521	19,392	126.4%
2月	宿泊人数	2,417	277	9,137	1,980	525	261	471	7	115	16	10	31	191	143	168	831	71	200	1,168	18,019	32,651	55.2%
	宿泊延数	2,998	318	9,517	2,258	608	278	528	17	128	35	20	31	298	191	226	1,501	101	285	1,615	20,953	36,141	58.0%
3月	宿泊人数	26	11	58	121	51	10	2	6	0	9	0	10	20	37	17	13	3	0	87	481	15,383	3.1%
	宿泊延数	41	11	72	152	59	10	2	9	0	9	0	10	22	42	18	84	6	0	122	669	16,384	4.1%
下期計	宿泊人数	20,093	922	28,565	6,890	5,095	1,917	1,034	36	343	82	246	175	442	439	302	1,743	145	700	5,903	75,072	98,843	76.0%
	宿泊延数	23,773	1,365	29,853	7,939	5,406	2,021	1,208	53	374	135	262	219	609	571	394	3,078	191	893	7,822	86,166	108,281	79.6%
合計	宿泊人数	34,261	5,257	55,977	14,379	10,113	4,175	2,032	68	597	243	444	230	1,100	1,514	760	3,649	360	1,464	11,692	148,315	173,174	85.6%
	宿泊延数	39,237	6,887	58,990	16,203	10,909	4,381	2,336	89	653	356	477	278	1,419	1,887	937	5,382	438	1,848	14,399	167,106	187,399	89.2%

2 市町村別

釧路総合振興局

市町村名	人数	中国	韓国	台湾	香港	シンガポール	マレーシア	タイ	インド	インドネシア	フィリピン	ベトナム	ロシア	イギリス	フランス	ドイツ	アメリカ	カナダ	オーストラリア	その他	計	前年度	対前年比(%)
釧路市	宿泊人数	27,768	4,000	48,617	11,451	9,129	3,804	1,856	44	532	224	413	205	890	784	471	2,884	277	1,179	10,022	124,550	148,632	83.8%
	宿泊延数	32,121	5,521	50,830	13,021	9,759	3,975	2,149	59	586	337	432	251	1,098	935	578	4,356	339	1,461	12,238	140,046	160,036	87.5%
旧釧路市	宿泊人数	9,757	2,244	6,040	3,601	1,319	373	606	34	115	138	210	195	450	332	208	1,432	150	541	3,318	31,063	34,795	89.3%
	宿泊延数	12,364	3,642	7,501	4,862	1,803	525	824	45	143	246	229	241	602	442	288	2,846	202	765	4,592	42,162	43,872	96.1%
旧阿寒町	宿泊人数	18,011	1,756	42,577	7,850	7,810	3,431	1,250	10	417	86	203	10	440	452	263	1,452	127	638	6,702	93,485	113,837	82.1%
	宿泊延数	19,757	1,879	43,329	8,159	7,956	3,450	1,325	14	443	91	203	10	496	493	290	1,510	137	696	7,644	97,882	116,164	84.3%
旧音別町	宿泊人数	0	0	0	0	0	0	0	0	0	0	0	0	0	0	0	0	0	0	2	2	0	—
	宿泊延数	0	0	0	0	0	0	0	0	0	0	0	0	0	0	0	0	0	0	2	2	0	—
釧路町	宿泊人数	0	0	0	0	0	0	0	0	0	0	0	0	0	0	0	0	0	0	0	0	0	—
	宿泊延数	0	0	0	0	0	0	0	0	0	0	0	0	0	0	0	0	0	0	0	0	0	—
厚岸町	宿泊人数	32	5	16	2	13	1	4	0	2	0	4	9	6	0	1	4	3	3	15	120	86	139.5%
	宿泊延数	32	5	16	2	13	1	4	0	2	0	4	9	6	0	1	4	3	3	15	120	93	129.0%
浜中町	宿泊人数	8	14	39	13	7	12	2	0	0	0	0	0	4	1	0	3	0	2	3	108	108	100.0%
	宿泊延数	8	17	39	13	7	12	2	0	0	0	0	0	4	1	0	3	0	2	3	111	156	71.2%
標茶町	宿泊人数	10	6	18	6	0	0	0	0	0	0	1	0	0	0	5	0	0	0	12	58	133	43.6%
	宿泊延数	10	6	18	6	0	0	0	0	0	0	1	0	0	0	7	0	0	0	12	60	203	29.6%
弟子屈町	宿泊人数	6,366	1,183	7,180	2,849	939	358	160	24	60	19	12	14	160	689	279	711	75	266	1,590	22,934	23,381	98.1%
	宿泊延数	6,937	1,226	7,887	3,071	1,079	393	167	30	62	19	22	16	233	888	347	942	85	360	2,011	25,775	25,180	102.4%
鶴居村	宿泊人数	69	49	107	50	25	0	10	0	0	0	8	2	40	40	4	45	5	14	39	507	804	63.1%
	宿泊延数	121	112	200	82	51	0	14	0	0	0	12	2	78	63	4	75	11	22	109	956	1,701	56.2%
白糠町	宿泊人数	8	0	0	8	0	0	0	0	3	0	6	0	0	0	0	2	0	0	11	38	30	126.7%
	宿泊延数	8	0	0	8	0	0	0	0	3	0	6	0	0	0	0	2	0	0	11	38	30	126.7%
合計	宿泊人数	34,261	5,257	55,977	14,379	10,113	4,175	2,032	68	597	243	444	230	1,100	1,514	760	3,649	360	1,464	11,692	148,315	173,174	85.6%
	宿泊延数	39,237	6,887	58,990	16,203	10,909	4,381	2,336	89	653	356	477	278	1,419	1,887	937	5,382	438	1,848	14,399	167,106	187,399	89.2%
H30年度	宿泊人数	41,950	7,318	70,697	15,195	10,844	5,524	2,112	68	731	251	85	238	1,308	1,232	660	2,997	345	1,532	10,087	173,174		
	宿泊延数	47,566	8,757	72,463	16,517	11,420	5,624	2,250	125	857	317	174	482	1,680	1,533	756	3,418	466	1,841	11,153	187,399		
対前年比(%)	宿泊人数	81.7	71.8	79.2	94.6	93.3	75.6	96.2	100.0	81.7	96.8	522.4	96.6	84.1	122.9	115.2	121.8	104.3	95.6	115.9	85.6		
	宿泊延数	82.5	78.6	81.4	98.1	95.5	77.9	103.8	71.2	76.2	112.3	274.1	57.7	84.5	123.1	123.9	157.5	94.0	100.4	129.1	89.2		