

釧路総合振興局記者クラブ配付資料

報道発表資料の配付日時 令和元年（2019年）8月23日（金）15:00

発表項目	平成30年度 道東4振興局観光入込客数・訪日外国人宿泊客数の概要について		
記者レクチャー のお知らせ	(実施日時)	発表者	
	月 日 () 時 分	発表場所	
概要	<p>道東4振興局（オホーツク、十勝、釧路、根室）管内の観光入込客数及び訪日外国人宿泊客数を発表します。</p> <p>○平成30年度の道東4振興局管内の観光入込客数は、2,899万8,000人で、前年度の2,948万2,400人に対し、48万4,400人、約1.6%減少しました。</p> <p>○平成30年度の4振興局管内の訪日外国人宿泊客数は、43万6,629人泊で、前年度の43万1,069人泊に対し、5,560人泊、約1.3%増加しました。</p>		
参考 ※発表のポイントやねらい、経緯等	<p>※添付資料名</p> <ul style="list-style-type: none"> 平成30年度 道東4振興局観光入込客数の概要 平成30年度 道東4振興局訪日外国人宿泊客数の概要 		

報道(取材)に当たってのお願い	広く報道していただきますようお願い致します。		
他のクラブとの関係	同時配付 同時レク	オホーツク総合振興局、十勝総合振興局、根室振興局	

担当 (連絡先)	釧路総合振興局産業振興部商工労働観光課観光振興係 TEL 0154-43-9184(直通) 内線2416		
-------------	---	--	--

平成30年度 道東4振興局観光入込客数の概要

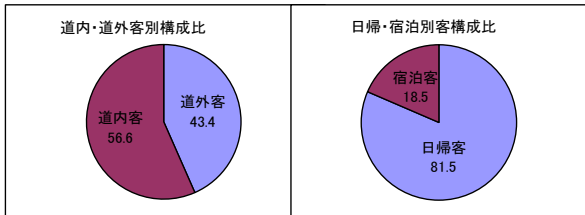
1 各振興局観光入込客数・宿泊客数

(単位:千人、%)

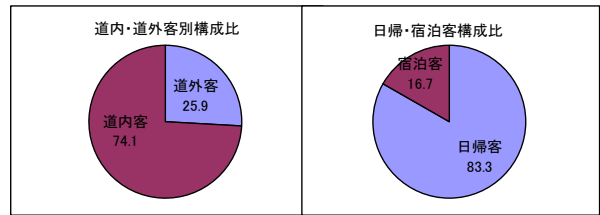
振興局名	総入込客数	前年対比	内訳(道外・道内の別)				内訳(日帰・宿泊客の別)				宿泊客延数	前年対比
			道外客		道内客		日帰客		宿泊客			
			入込客数	前年対比	入込客数	前年対比	入込客数	前年対比	入込客数	前年対比		
オホーツク	8,850.6	97.7	3,841.5	98.3	5,009.1	97.2	7,210.7	98.0	1,639.9	96.2	1,809.3	95.9
十勝	10,325.6	99.1	2,673.1	115.3	7,652.5	94.5	8,597.6	98.1	1,728.0	104.2	2,185.8	104.8
釧路	8,085.1	99.8	2,558.6	97.0	5,526.5	101.2	6,448.3	99.9	1,636.8	99.5	1,807.3	99.7
根室	1,736.7	91.4	828.8	106.9	907.9	80.7	1,547.1	91.4	189.6	91.2	242.2	89.6
合計	28,998.0	98.4	9,902.0	102.7	19,096.0	96.3	23,803.7	98.1	5,194.3	99.6	6,044.6	99.8

2 振興局別観光入込客数構成比

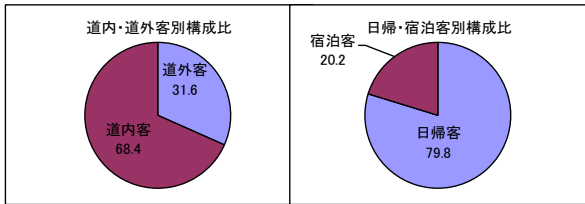
○オホーツク



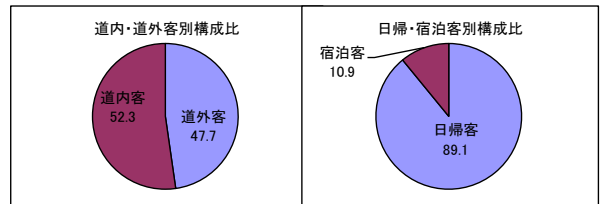
○十勝



○釧路



○根室



3 市町村別の状況

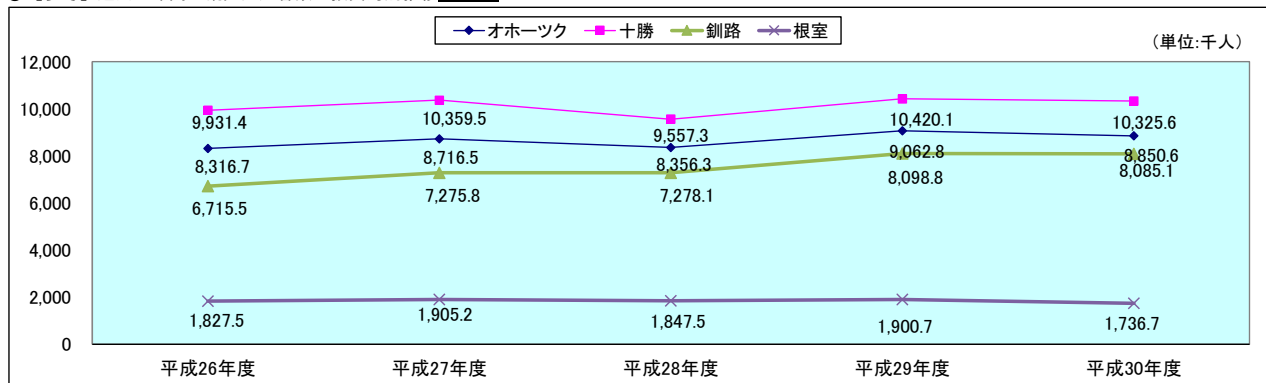
○観光入込客数が多い市町村

順位	市町村名	振興局名	入込客数	前年対比	H29順位
1	釧路市	釧路	5,301.9千人	101.2%	1位
2	帯広市	十勝	2,925.4千人	108.2%	2位
3	音更町	十勝	1,493.7千人	96.8%	4位
4	網走市	オホーツク	1,472.5千人	90.7%	3位
5	北見市	オホーツク	1,435.3千人	96.1%	5位
6	大空町	オホーツク	1,329.2千人	113.5%	7位
7	斜里町	オホーツク	1,143.5千人	93.9%	6位
8	弟子屈町	釧路	880.9千人	94.0%	8位
9	中札内村	十勝	844.0千人	95.2%	9位
10	新得町	十勝	807.3千人	94.0%	10位

○宿泊客延数が多い市町村

順位	市町村名	振興局名	宿泊客延数	前年対比	H29順位
1	釧路市	釧路	1,530.8千人泊	99.7%	1位
2	帯広市	十勝	1,270.2千人泊	111.4%	2位
3	北見市	オホーツク	695.4千人泊	96.7%	3位
4	網走市	オホーツク	443.7千人泊	92.1%	4位
5	音更町	十勝	440.9千人泊	99.8%	6位
6	斜里町	オホーツク	437.1千人泊	95.4%	5位
7	弟子屈町	釧路	188.2千人泊	98.9%	7位
8	新得町	十勝	131.7千人泊	75.2%	8位
9	幕別町	十勝	99.3千人泊	110.1%	10位
10	根室市	根室	95.4千人泊	94.6%	9位

○【参考】過去5年間の観光入込客数の振興局別推移(年間)



平成30年度 道東4振興局訪日外国人宿泊客数の概要

1 国・地域別宿泊客数・延数

振興局名	区分	ア											
		中 国	韓 国	台 湾	香 港	シンガポール	マレーシア	タ イ	インド	インドネシア	フィリピン	ベトナム	
オホーツク	宿泊客数	22,168	6,580	27,179	24,899	11,341	4,612	3,989	67	775	346	437	
	宿泊客延数	23,868	7,619	28,622	25,898	11,856	4,835	4,274	72	865	761	456	
十勝	宿泊客数	20,313	15,782	58,476	17,341	6,476	3,447	2,465	85	535	265	30	
	宿泊客延数	28,046	19,049	62,694	23,991	14,273	4,846	3,837	168	900	376	74	
釧路	宿泊客数	41,950	7,318	70,697	15,195	10,844	5,524	2,112	68	731	251	85	
	宿泊客延数	47,566	8,757	72,463	16,517	11,420	5,624	2,250	125	857	317	174	
根室	宿泊客数	1,565	409	911	908	403	116	198	13	7	1	92	
	宿泊客延数	2,537	550	1,504	1,384	643	171	315	16	11	1	136	
合計	宿泊客数	85,996	30,089	157,263	58,343	29,064	13,699	8,764	233	2,048	863	644	
	宿泊客延数	102,017	35,975	165,283	67,790	38,192	15,476	10,676	381	2,633	1,455	840	

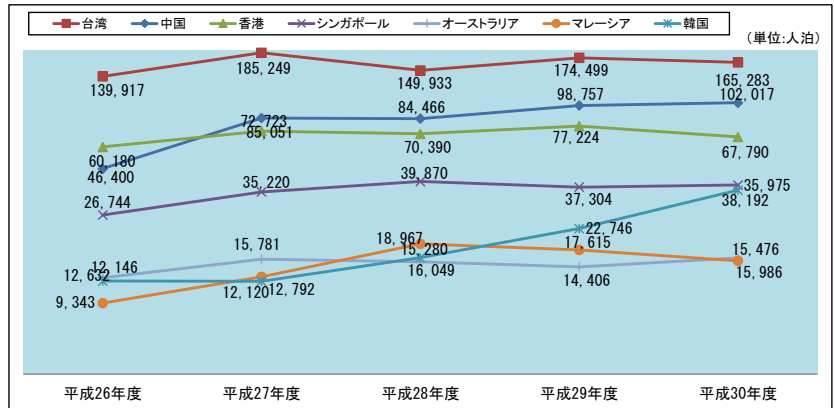
(単位:人泊、%)

振興局名	区分	ヨ ー ロ ッ パ				北 米		オセアニア	その他	合計	前年対比
		ロシア	イギリス	フランス	ドイツ	アメリカ	カナダ	オーストラリア			
オホーツク	宿泊客数	203	605	994	866	3,146	509	1,490	9,467	119,673	98.1
	宿泊客延数	316	681	1,118	951	3,318	532	1,684	10,266	127,992	98.2
十勝	宿泊客数	424	414	302	269	3,079	583	2,542	3,955	136,783	105.9
	宿泊客延数	1,110	683	636	406	4,852	973	12,115	6,688	185,717	103.7
釧路	宿泊客数	238	1,308	1,232	660	2,997	345	1,532	10,087	173,174	100.4
	宿泊客延数	482	1,680	1,533	756	3,418	466	1,841	11,153	187,399	102.1
根室	宿泊客数	492	398	129	44	552	55	221	485	6,999	96.0
	宿泊客延数	707	708	250	88	959	85	346	879	11,290	105.4
合計	宿泊客数	1,357	2,725	2,657	1,839	9,774	1,492	5,785	23,994	436,629	101.3
	宿泊客延数	2,615	3,752	3,537	2,201	12,547	2,056	15,986	28,986	512,398	101.7

2 宿泊客延数の多い市町村

順位	市町村名	振興局名	宿泊延数	前年対比	H29順位
1	釧路市	釧路	160,036人泊	102.4%	1位
2	音更町	十勝	76,840人泊	98.8%	2位
3	斜里町	オホーツク	51,992人泊	99.0%	4位
4	新得町	十勝	51,160人泊	83.8%	3位
5	網走市	オホーツク	46,879人泊	100.5%	5位
6	帯広市	十勝	41,063人泊	180.2%	7位
7	弟子屈町	釧路	25,180人泊	100.4%	6位
8	北見市	オホーツク	18,104人泊	88.4%	8位
9	幕別町	十勝	9,444人泊	88.5%	9位
10	紋別市	オホーツク	7,786人泊	99.8%	10位

○【参考】過去5年間の道東4振興局の宿泊客延数の国・地域別推移(年間)



○【参考】過去5年間の宿泊客延数の振興局別推移(年間)

