

1. 漁業生産

(1)平成22年(1月～12月)漁業生産状況(市町別・魚種別)

(単位:トン、千円)

市町村名	白糠町		釧路市		釧路町		厚岸町		浜中町		合計	
魚種名	数量	金額	数量	金額	数量	金額	数量	金額	数量	金額	数量	金額
にしん	0	6	2	1,515	2	775	27	10,818	2	389	33	13,503
まいわし	-	-	0	0	-	-	0	2	-	-	0	2
かたくちいわし	-	-	14,741	356,286	-	-	0	29	0	2	14,741	356,318
さけ	1,418	507,833	2,083	1,099,258	1,437	583,881	648	343,342	1,201	446,686	6,787	2,980,999
ます	12	2,928	182	43,524	63	17,038	335	79,570	479	113,058	1,070	256,118
たら	137	48,767	4,283	1,134,915	247	83,327	10	2,537	155	51,821	4,832	1,321,367
すけとうだら	57	2,646	64,206	4,307,048	179	12,496	37	3,863	231	28,925	64,711	4,354,978
こまい	3	107	259	12,760	12	562	105	4,168	233	7,358	611	24,956
ほっけ	12	2,708	362	72,954	123	29,627	11	1,688	64	11,609	571	118,585
さば	-	-	255	10,847	1	207	2	944	2	726	260	12,723
さんま	12	11,188	16,765	2,017,449	85	25,588	14,940	2,031,396	3,346	574,136	35,147	4,659,756
ひらめ	-	-	0	13	0	16	0	9	-	-	0	37
まがれい	9	3,242	0	22	2	1,128	3	1,163	3	1,027	17	6,582
ひれぐろ	6	1,665	7	2,441	2	712	0	63	1	201	16	5,082
すながれい	3	249	0	2	1	88	1	61	1	133	6	533
そうはち	5	1,170	4	745	1	172	0	44	0	24	10	2,155
あかがれい	15	7,380	0	40	8	4,056	1	255	0	85	25	11,816
くろがしがれい	1	204	0	131	20	6,300	124	47,550	29	8,288	174	62,473
まつかわかれい	3	2,524	1	806	3	4,029	2	2,011	1	1,047	9	10,418
その他のかれい類	28	18,739	795	303,819	57	55,798	38	15,744	9	5,280	927	399,380
めぬけ	0	40	4	7,908	0	283	-	-	0	5	4	8,236
きちじ	0	49	53	68,166	0	551	-	-	-	-	54	68,766
まぐろ	-	-	0	555	0	135	0	226	0	59	1	975
ぶり	-	-	0	404	4	3,870	1	902	1	700	6	5,876
さめ類	1	21	0	63	9	449	0	0	-	-	10	534
いかなご	-	-	-	-	-	-	-	-	-	-	-	-
ししゃも	260	211,107	270	190,281	18	13,115	45	48,014	5	4,132	598	466,648
したはた	2	1,375	60	17,983	15	7,041	42	19,965	4	1,096	123	47,460
あいなめ	37	6,030	54	7,689	49	8,723	13	1,493	76	11,513	229	35,449
そい類	3	663	2	514	5	1,980	4	939	18	2,849	33	6,945
その他の魚類	87	6,487	276	44,353	52	7,637	624	71,318	437	302,888	1,476	432,682
するめいか	31	7,398	2,866	667,565	326	80,224	788	227,274	-	-	4,011	982,461
あかいが	-	-	0	1	-	-	-	-	-	-	0	1
やりいか	-	-	-	-	-	-	-	-	-	-	-	-
その他のいか類	-	-	97	15,015	0	0	-	-	0	51	97	15,016
みずだこ	54	15,649	231	65,469	17	5,486	96	31,115	148	47,663	546	165,381
やなぎだこ	417	119,116	55	14,593	1	338	73	16,935	540	131,537	1,086	282,520
なまこ	-	-	-	-	-	-	0	0	-	-	0	0
たらばがに	3	3,216	-	-	-	-	-	-	-	-	3	3,216
毛がに	37	94,047	30	60,990	27	48,302	86	150,733	91	162,498	271	516,571
花咲がに	2	834	1	187	2	909	9	4,084	43	15,737	57	21,751
ずわいがに	-	-	-	-	-	-	-	-	-	-	-	-
その他のかに	21	4,111	69	16,051	4	651	-	-	5	373	99	21,187
えぞばふんうに	-	-	4	73,178	11	160,817	12	171,072	24	362,003	51	767,070
きたむらさきうに	-	-	-	-	-	-	-	-	-	-	-	-
ほっかいえび	-	-	-	-	0	17	8	22,754	7	23,109	15	45,880
ほっこくあかえび	-	-	9	6,927	-	-	-	-	-	-	9	6,927
とやまえび	-	-	2	7,227	-	-	-	-	-	-	2	7,227
その他のえび類	-	-	-	-	-	-	-	-	-	-	-	-
その他の水産動物	-	-	-	-	0	70	4	537	0	1	5	658
ほたて貝	-	-	-	-	-	-	95	32,592	-	-	95	32,592
ほっき貝	401	111,111	290	81,547	32	9,813	138	47,110	318	91,315	1,179	340,895
あわび	-	-	-	-	-	-	-	-	-	-	-	-
かき	-	-	-	-	128	328,416	165	502,221	1	1,739	293	832,377
つぶ類	319	130,920	515	131,550	246	96,242	782	325,859	356	94,274	2,218	778,844
あさり	-	-	-	-	-	-	780	386,837	113	55,515	892	442,352
えぞばかがい	-	-	-	-	1	1,672	10	15,656	1	710	12	18,038
いがい	-	-	-	-	-	-	-	-	-	-	-	-
その他の貝類	-	-	-	-	-	-	-	-	-	-	-	-
こんぶ	8	7,337	629	692,166	1,152	1,296,700	1,106	1,276,872	1,707	1,775,489	4,603	5,048,564
わかめ	-	-	-	-	-	-	2	2,808	-	-	2	2,808
その他の海藻類	-	-	0	412	0	82	1	3,318	-	-	1	3,812
くじら	-	-	-	-	-	-	-	-	1	383	1	383
合計	3,402	1,330,867	109,462	11,535,368	4,345	2,899,324	21,169	5,905,889	9,653	4,336,435	148,032	26,007,884

注)釧路市の生産数量及び金額には、旧阿寒町の内水面漁業生産は含んでおりません。

注)四捨五入により合計値が合わないことがあります。

(北海道水産現勢より)

## (2) 魚種別生産量の推移

平成22年現在  
単位：トン

年別 魚種別	平成11年	平成12年	平成13年	平成14年	平成15年	平成16年	平成17年	平成18年	平成19年	平成20年	平成21年	平成22年
にしん	8	4	11	32	12	10	52	60	25	519	111	33
いわし	12,685	-	53	25,069	23,001	32,064	2,281	16,111	379	681	7,138	14,741
さけ	13,602	11,745	14,450	16,420	17,520	12,919	13,838	10,923	14,161	11,432	11,826	6,787
ます	1,997	1,204	1,128	2,012	1,284	1,242	1,152	1,052	988	803	833	1,070
たら	9,598	8,509	5,168	2,720	2,150	2,758	3,401	3,576	3,813	3,717	3,577	4,832
すけとうだら	103,305	118,729	61,720	52,524	75,040	65,185	54,628	56,582	51,087	65,089	56,717	64,711
ほっけ	12,831	4,918	4,880	4,212	3,130	2,225	804	973	742	465	1,155	571
さんま	25,219	43,724	59,744	55,594	59,984	48,403	58,527	61,895	69,627	64,115	60,888	35,147
かれい類	9,803	7,893	4,126	2,379	1,871	1,547	1,501	1,654	1,515	1,221	1,190	1,184
めぬけ	1,713	514	646	470	32	80	21	10	12	5	11	4
ししゃも	607	311	822	540	436	598	562	717	550	285	542	598
その他魚類	15,449	2,239	3,378	2,292	2,751	3,167	6,849	5,456	4,006	4,639	4,519	2,803
小計	206,817	199,790	155,978	164,264	187,211	170,199	143,616	159,009	146,905	152,970	148,507	132,482
いか	1,257	3,754	4,507	2,734	4,309	4,115	5,255	3,685	5,851	2,120	5,595	4,108
たこ	2,497	2,074	1,600	1,403	1,595	2,507	3,957	3,019	1,267	1,148	1,432	1,632
毛がに	148	195	151	106	69	57	30	63	116	179	274	271
花咲がに	27	17	5	23	15	28	12	19	65	100	81	57
その他かに類	55	31	35	61	46	26	9	10	22	149	48	102
うに	40	50	49	51	46	58	52	58	66	68	65	51
えび類	54	50	70	54	38	42	52	26	26	24	21	26
その他水産動物	6	3	1	6	5	2	4	5	5	1	2	6
小計	4,084	6,175	6,418	4,438	6,123	6,835	9,371	6,885	7,418	3,790	7,518	6,253
ほたて貝	53	36	78	66	109	112	87	43	82	61	49	95
ほっき貝	453	614	609	781	741	807	955	1,008	1,006	1,053	1,136	1,179
かき	232	233	302	343	358	414	353	341	326	313	334	293
その他貝類	2,035	2,372	2,117	2,322	2,751	2,703	2,935	3,482	3,800	3,674	3,055	3,122
小計	2,773	3,255	3,106	3,513	3,959	4,037	4,330	4,874	5,214	5,101	4,574	4,690
こんぶ	5,691	5,689	4,867	6,023	5,495	5,241	4,884	4,391	4,604	4,954	4,277	4,603
わかめ	14	46	52	17	26	5	7	9	4	4	3	2
のり	1	1	0	0	0	0	0	0	0	0	0	0
その他海藻類	2	2	0	3	2	1	1	4	5	1	1	1
小計	5,708	5,738	4,919	6,043	5,523	5,247	4,892	4,404	4,613	4,959	4,281	4,606
合計	219,382	214,957	170,421	178,258	202,818	186,318	162,208	175,172	164,150	166,821	164,882	148,031

注) 四捨五入により合計値が合わないことがあります。

(北海道水産現勢より)

## (3) 魚種別生産額の推移

平成22年現在  
単位：千円

年別 魚種別	平成11年	平成12年	平成13年	平成14年	平成15年	平成16年	平成17年	平成18年	平成19年	平成20年	平成21年	平成22年
にしん	6,139	2,725	10,721	18,357	9,320	5,428	22,669	38,608	10,665	116,544	46,470	13,503
いわし	155,103	-	715	412,127	318,962	515,486	43,768	382,774	9,786	20,032	124,275	356,320
さけ	8,684,903	5,675,174	5,768,192	7,107,188	5,470,231	4,107,945	4,671,226	4,627,596	5,664,846	5,412,111	4,801,858	2,980,999
ます	724,523	402,956	320,523	448,122	256,083	238,175	241,204	308,217	172,779	206,814	192,230	256,118
たら	2,256,300	1,636,808	1,193,446	857,663	575,094	577,655	834,245	1,083,892	1,201,349	1,243,649	1,046,106	1,321,367
すけとうだら	5,430,945	8,289,178	5,149,997	3,653,398	4,292,987	3,459,448	4,045,641	4,606,314	4,350,496	6,120,877	3,422,114	4,354,978
ほっけ	1,472,864	665,877	830,786	403,153	192,152	194,658	159,957	153,559	175,362	129,042	218,444	118,585
さんま	4,978,429	6,393,124	6,880,471	9,318,745	4,883,602	6,831,079	4,591,215	4,749,413	5,818,875	5,751,999	5,704,358	4,659,756
かれい類	2,657,929	2,244,086	1,480,880	1,143,797	988,450	832,030	900,723	966,496	968,624	804,798	604,749	498,476
めぬけ	515,311	258,249	294,178	388,093	40,221	93,128	43,172	20,142	25,154	6,459	19,513	8,236
ししゃも	788,890	478,325	719,052	614,080	742,121	805,260	565,802	667,693	758,854	522,925	566,179	466,648
その他魚類	1,991,748	617,041	914,553	1,000,722	570,012	626,125	903,915	885,981	881,632	873,837	804,060	636,366
小計	29,663,084	26,663,543	23,563,514	25,365,445	18,339,235	18,286,417	17,023,537	18,490,687	20,038,422	21,209,087	17,630,356	15,671,351
いか	203,865	386,217	411,746	367,447	614,792	794,014	932,983	1,238,773	795,495	296,728	751,330	997,478
たこ	726,560	665,979	528,687	570,363	492,660	848,054	1,394,947	1,245,093	683,434	538,665	450,271	447,901
毛がに	455,683	457,029	395,223	272,486	217,851	142,242	79,223	145,836	217,767	398,479	451,022	516,571
花咲がに	13,622	10,352	3,331	12,735	6,910	9,977	4,596	6,727	22,053	31,148	24,874	21,751
その他かに類	21,117	3,549	3,084	12,419	7,846	4,644	474	1,542	3,015	32,574	11,482	24,403
うに	772,455	859,507	823,824	734,436	749,184	884,775	764,669	823,425	983,101	1,018,476	1,008,665	767,070
えび類	150,783	178,670	142,734	116,375	87,456	83,657	89,035	48,611	47,908	50,032	47,078	60,034
その他水産動物	1,111	1,465	842	2,504	1,710	716	1,304	2,945	2,945	222	813	1,041
小計	2,345,195	2,562,768	2,309,481	2,088,765	2,178,409	2,768,079	3,267,231	3,512,953	2,755,718	2,366,322	2,745,535	2,836,249
ほたて貝	17,740	11,154	21,666	15,091	16,347	29,826	16,939	10,370	22,422	12,178	13,512	32,592
ほっき貝	217,755	256,533	210,938	219,009	228,418	247,784	288,044	332,692	317,111	328,964	332,496	340,895
かき	534,207	553,022	647,890	697,052	772,137	854,035	698,693	715,653	680,455	821,856	846,159	832,377
その他貝類	796,430	862,200	797,770	846,892	988,338	952,766	1,024,621	1,298,595	1,246,002	1,329,391	1,226,810	1,239,234
小計	1,566,132	1,682,909	1,678,264	1,778,043	2,005,240	2,084,411	2,028,297	2,357,310	2,265,990	2,492,388	2,418,977	2,445,099
こんぶ	7,630,916	4,866,519	5,215,774	5,269,159	4,691,174	4,238,495	3,925,060	3,683,184	4,389,426	5,491,973	5,051,497	5,048,564
わかめ	5,417	5,285	4,589	4,124	4,821	5,227	5,206	3,651	2,279	3,201	2,920	2,808
のり	3,084	6,974	493	23	0	0	0	0	0	0	0	0
その他の海藻類	1,748	1,919	685	4,256	1,937	4,003	3,980	3,825	5,404	3,641	5,260	3,812
小計	7,641,165	4,880,696	5,221,541	5,277,538	4,697,932	4,247,725	3,934,246	3,690,660	4,397,109	5,498,815	5,059,677	5,055,185
合計	41,215,576	35,789,917	32,772,801	34,509,791	27,220,815	27,386,631	26,253,311	28,051,610	29,457,239	31,566,612	27,854,546	26,007,884

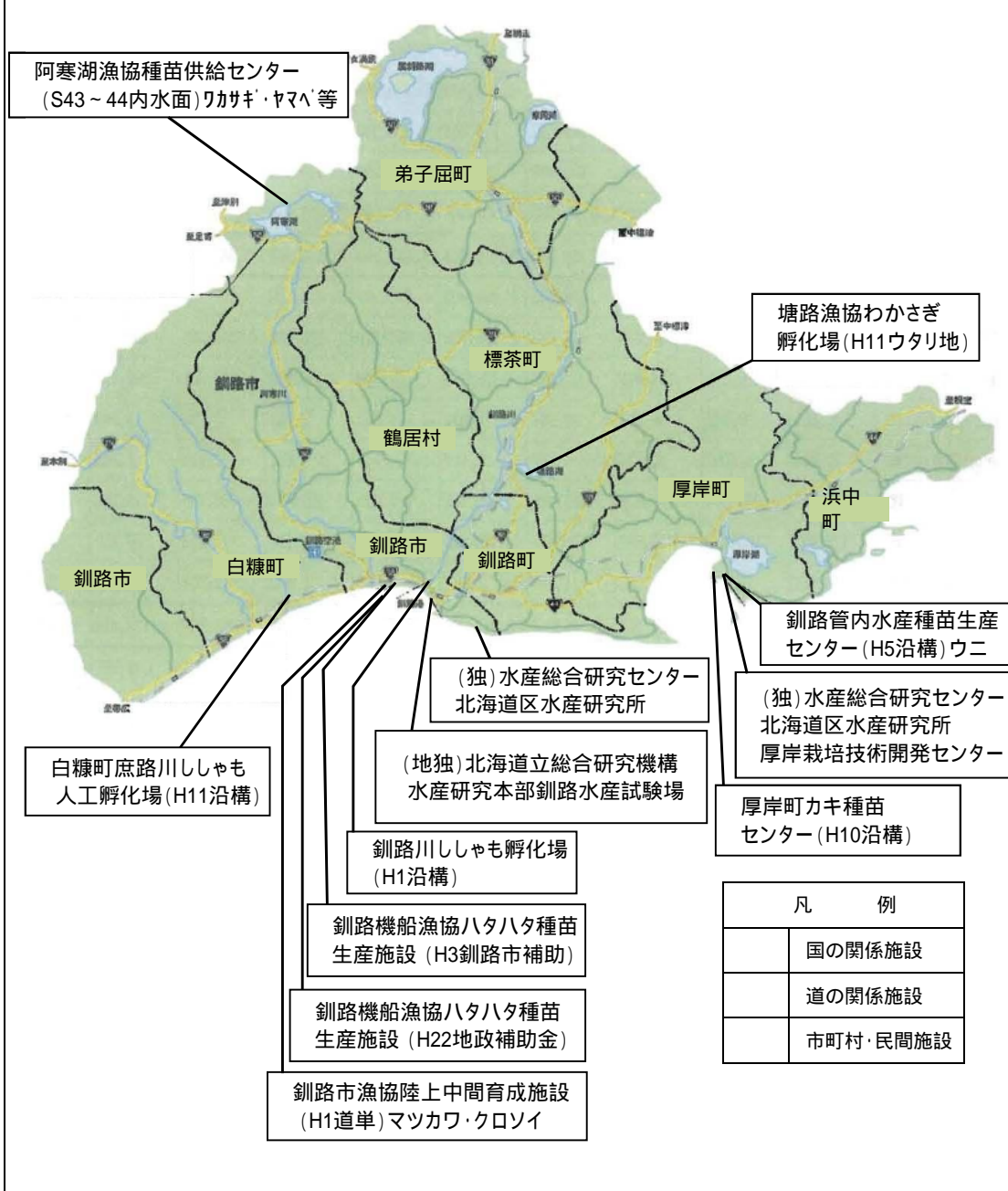
注)四捨五入により合計値が合わないことがあります。

(北海道水産現勢)

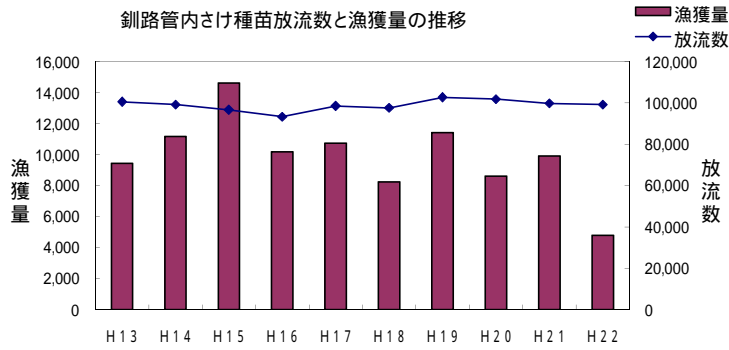
## 2. 栽培漁業の取り組み

海外漁場や沖合漁場主体の生産構造からの転換を図り、計画的・安定的な漁業を推進していくため、サケ、マツカワ、ハタハタ、シシャモ、ウニなどの釧路管内の海域特性に合った資源を中心に種苗の生産・放流を行うほか、沿岸域における漁場造成や、地先におけるコンブ漁場の保全、資源管理を目的としたスケトウダラやケガニ等の主要魚種に対する漁獲許容量等を設定するなどして、総合的な栽培漁業を展開しており、その成果も徐々に上がってきています。

管内栽培漁業関係施設位置図



(1) さけ種苗放流状況



	H13	H14	H15	H16	H17	H18	H19	H20	H21	H22
漁獲量	9,419	11,153	14,604	10,176	10,724	8,232	11,414	8,598	9,906	4,774
放流数	100,467	99,184	96,620	93,298	98,440	97,559	102,658	101,762	99,744	99,149

漁獲量：釧路十勝海区漁業調整委員会調べ（秋さけ定置漁業による漁獲のみ）  
放流数：十勝釧路管内さけます増殖事業協会調べ（年次は放流年としている）

放流実績（H21年級群）内訳

（単位：千尾）

音別川	茶路川	白糠漁港	庶路川	釧路川	昆布森漁港	チョロベツ川	老若舞漁港	厚岸漁港	別寒辺牛川	渡散布漁港	藻散布川	新川	霧多布港湾	幌戸川	計
7,875	6,844	1,000	4,553	56,097	2,017	0	2,418	5,013	3,746	980	2,982	2,995	812	1,817	99,149

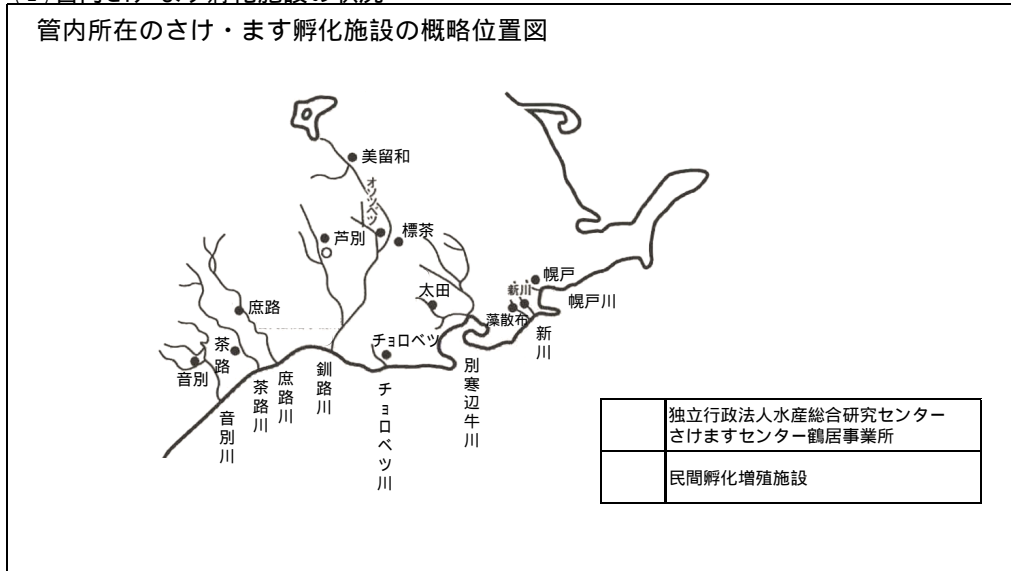
放流計画（H22年級群）内訳

（単位：千尾）

音別川	茶路川	白糠漁港	庶路川	釧路川	釧路港東港区	昆布森漁港	チョロベツ川	老若舞漁港	厚岸漁港	別寒辺牛川	渡散布漁港	藻散布川	新川	霧多布港湾	幌戸川	計
9,000	7,200	990	4,600	54,800	120	990	2,000	990	4,950	3,800	990	3,000	800	2,970	1,800	99,000

(2) 管内さけ・ます孵化施設の状況

管内所在のさけ・ます孵化施設の概略位置図



平成22年12月31日現在

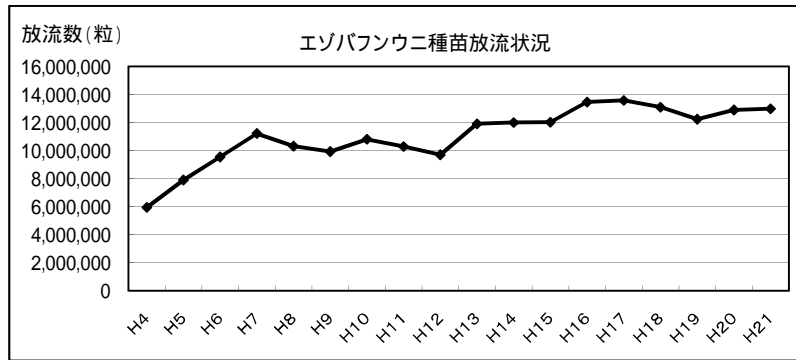
水系名	施設名	所在地	施設所有者	実施者	施設規模、( )内水温			
					ふ化室 (千粒)	養魚地 (㎡)	飼育地 (㎡)	
幌戸	幌戸ふ化場	浜中町 浜中東6線	浜中町 さけ・ます 振興事業協会	浜中町 さけ・ます 振興事業協会		291.6 (1.0~5.0)	391.6 (2.0~13.0)	
	幌戸飼育場	浜中町 浜中東6線	浜中町 さけ・ます 振興事業協会	浜中町 さけ・ます 振興事業協会			160.0 (2.0~13.0)	
新川	新川ふ化場	浜中町 大字浜中村	浜中町 さけ・ます 振興事業協会	浜中町 さけ・ます 振興事業協会		121.0 (1.0~5.8)	129.6 (5.8~11.5)	
藻散布	藻散布飼育場	浜中町 藻散布	浜中町 さけ・ます 振興事業協会	浜中町 さけ・ます 振興事業協会			352.0 (2.0~13.0)	
別寒辺牛	太田飼育場	厚岸町 太田西	十勝釧路管内 さけ・ます 増殖事業協会	厚岸・浜中地区 連合部会			400.0 (2.0~10.0)	
チョロベツ	チョロベツ飼育場	釧路町 昆布森	昆布森漁業協同組合	昆布森漁業協同組合			300.0 (2.0~12.0)	
釧路	独立行政法人 水産総合研究センター さけますセンター 鶴居事業所	鶴居村 字雪裡	国	国	28,800.0 (6.7~7.9)	1,027.0 (6.8~7.6)	827.6 (1.0~15.0)	
	美留和ふ化場	弟子屈町 字美留和原野	十勝釧路管内 さけ・ます 増殖事業協会	十勝釧路管内 さけ・ます 増殖事業協会	72,000.0 (7.0)	2,251.2 (5.7~7.5)	2,051.4 (6.0~8.0)	
	芦別ふ化場	鶴居村 字雪裡	道	十勝釧路管内 さけ・ます 増殖事業協会	十勝釧路管内 さけ・ます 増殖事業協会		1,056.0 (7.2)	1,257.6 (7.2~12.0)
			十勝釧路管内 さけ・ます 増殖事業協会	十勝釧路管内 さけ・ます 増殖事業協会		473.1 (7.2)	1,600.0 (2.0~13.0)	
	標茶ふ化場	標茶町 字多和	十勝釧路管内 さけ・ます 増殖事業協会	十勝釧路管内 さけ・ます 増殖事業協会		968.0 (10.2)	1,054.0 (7.0~12.0)	
	オソツベツふ化場	標茶町 字上オソツベツ 原野	十勝釧路管内 さけ・ます 増殖事業協会	十勝釧路管内 さけ・ます 増殖事業協会	34,000.0 (7.0)	1,410.8 (6.7)	2,007.0 (0.9~10.0)	
庶路	庶路飼育場	白糠町 字庶路	白糠町	白糠漁業協同組合			400.0 (1.0~11.0)	
茶路	茶路ふ化場	白糠町 茶路	十勝釧路管内 さけ・ます 増殖事業協会	白糠漁業協同組合		672.0 (3.2~8.0)	775.8 (3.2~8.0)	
音別	音別ふ化場	釧路市音別町 字音別原野	十勝釧路管内 さけ・ます 増殖事業協会	白糠漁業協同組合		728.3 (5.0~8.5)	918.8 (5.0~8.5)	
計					134,800.0	8,999.0	12,625.4	

### (3) その他の種苗放流状況

新規栽培漁業対象種の開発や、資源の維持・増大を目的に、当管内の漁業協同組合では、種苗放流による増殖事業を行っており、エゾバフンウニ、マツカワ、クロソイ、ニシン等の放流をしています。

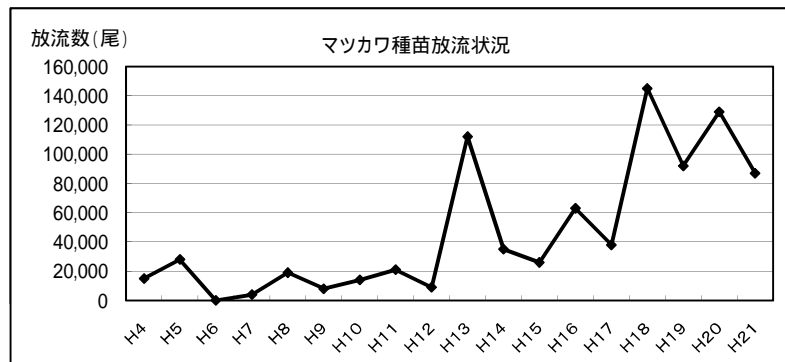
#### 管内エゾバフンウニ種苗放流状況

年度	放流数(粒)
H4	5,935,000
H5	7,893,000
H6	9,539,000
H7	11,209,000
H8	10,309,000
H9	9,921,000
H10	10,797,000
H11	10,283,000
H12	9,693,000
H13	11,903,000
H14	11,991,000
H15	12,018,000
H16	13,456,000
H17	13,571,000
H18	13,082,000
H19	12,229,000
H20	12,889,000
H21	12,972,000



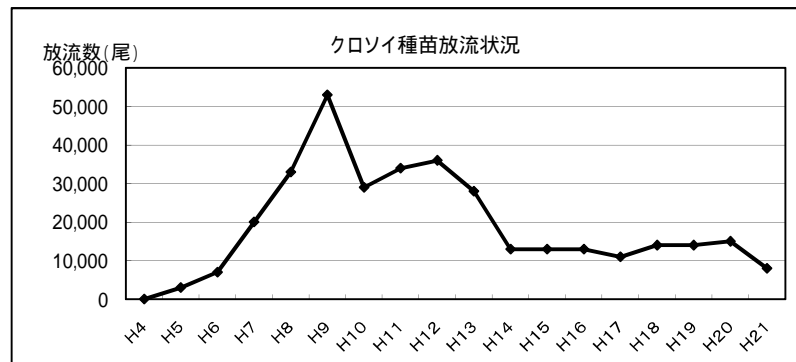
#### 管内マツカワ種苗放流状況

年度	放流数(尾)
H4	15,000
H5	28,000
H6	0
H7	4,000
H8	19,000
H9	8,000
H10	14,000
H11	21,000
H12	9,000
H13	112,000
H14	35,000
H15	26,000
H16	63,000
H17	38,000
H18	145,000
H19	92,000
H20	129,000
H21	87,000



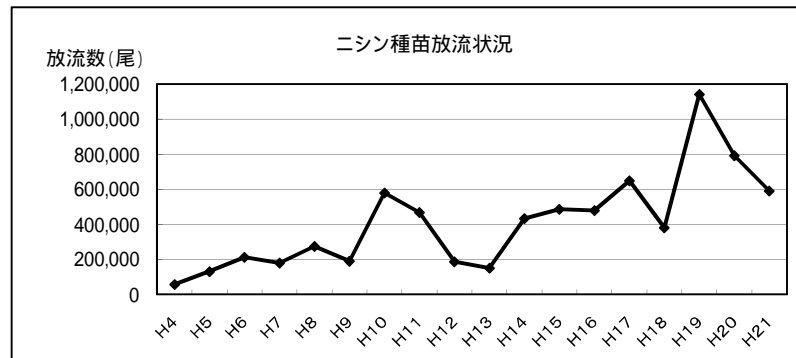
#### 管内クロソイ種苗放流状況

年度	放流数(尾)
H4	0
H5	3,000
H6	7,000
H7	20,000
H8	33,000
H9	53,000
H10	29,000
H11	34,000
H12	36,000
H13	28,000
H14	13,000
H15	13,000
H16	13,000
H17	11,000
H18	14,000
H19	14,000
H20	15,000
H21	8,000



#### 管内ニシン種苗放流状況

年度	放流数(尾)
H4	56,000
H5	130,000
H6	212,000
H7	179,000
H8	274,000
H9	189,000
H10	578,000
H11	467,000
H12	186,000
H13	150,000
H14	432,000
H15	485,000
H16	478,000
H17	648,000
H18	380,000
H19	1,141,000
H20	791,000
H21	590,000



### 3. 水産業協同組合の現況

#### (1) 釧路管内における組合概要

(平成23年6月末現在、ただし組合員数、役職員数は平成22年業務報告書による。)

組合名	所在地 (電話番号)	地区	設立 年月日	事業 年度	組合員数			役員数			組合長 就任年月日	専務(常務) 理事名	首席職員 職・氏名	備考
					正	准	計	理事	監事	職員				
沿 海 漁 協	白糠 漁業協同組合	088-0304 白糠郡白糠町岬1丁目2番地42 TEL (01547)2-2221 FAX (01547)2-5518	白糠郡白糠町 釧路市音別町	S24.8.5	1~12	115	0	115	8	2	14	柳谷法司 H21.3.23 専務 佐野正二	総務部長 杉西信幸	経営者組合 HP: <a href="http://www.jf-shiranuka.or.jp/index.html">http://www.jf-shiranuka.or.jp/index.html</a>
	釧路市 漁業協同組合	085-0024 釧路市浜町3番12号 TEL (0154)22-5151 FAX (0154)25-5286	釧路市	S24.8.22	1~12	50	3	53	9	3	69	戸田晃 H23.3.31 専務 浦田満	参事 飯塚正人 参事 福田智司	経営者組合 HP: <a href="http://www.gyokyou.or.jp/">http://www.gyokyou.or.jp/</a>
	釧路市東部 漁業協同組合	085-0837 釧路市大川町1番13号 TEL (0154)41-5211 FAX (0154)42-1299	釧路市大川町、大町、入舟、 港町、知人町、弁天ヶ浜、米 町、弥生、宮本、柏木町、千 代の浦、春採、紫雲台、興 津、桜ヶ岡、貝塚、益浦、桂 恋、三津浦	S24.8.9	1~12	123	23	146	7	2	12	加藤昌俊 H23.3.31 専務 佐々木透	参事 小林勇	
	昆布森 漁業協同組合	085-2272 釧路郡釧路町昆布森2丁目72番地 TEL (0154)63-2311 FAX (0154)63-2317	釧路郡釧路町	S24.7.14	1~12	247	10	257	9	3	18	後藤義勝 H21.3.27 専務 椎野清一	総務指導部長 金英司	
	厚岸 漁業協同組合	088-1111 厚岸郡厚岸町奔渡3丁目1番地 TEL (0153)52-3151 FAX (0153)52-2600	厚岸郡厚岸町	S24.8.20	1~12	517	45	562	9	3	53	川崎一好 H23.3.29 専務 佐藤友三	参事 佐藤広章 参事 大井富夫 参事 稲垣敏晃	経営者組合 HP: <a href="http://www.a-uroko.or.jp/">http://www.a-uroko.or.jp/</a>
	散布 漁業協同組合	088-1536 厚岸郡浜中町火散布188番地 TEL (0153)67-2111 FAX (0153)67-2116	厚岸郡浜中町藻散布、 火散布、養老散布、渡 散布、丸山散布	S24.6.17	4~3	158	9	167	7	2	18	浜進 H22.6.29 専務 西田憲司	総務指導部長 中村雅人	経営者組合
	浜中 漁業協同組合	088-1511 厚岸郡浜中町霧多布東1丁目21番地 TEL (0153)62-2121 FAX (0153)62-2622	厚岸郡浜中町	S24.7.6	1~12	395	4	399	9	3	40	北館清 H21.3.27 専務 遠藤浩	参事 上野仁	経営者組合
小計					1,605	94	1,699	58	18	224				
内 水 面 漁 協	阿寒湖 漁業協同組合	085-0467 釧路市阿寒町阿寒湖温泉2丁目7番2号 TEL (0154)67-2750 FAX (0154)67-2830	釧路市阿寒町	S24.8.1	4~3	23	4	27	5	2	4	逢坂健司 H22.7.4	販売加工課長 中井祐一	HP: <a href="http://www.akan-gyokyo.com/index.html">http://www.akan-gyokyo.com/index.html</a>
	塘路 漁業協同組合	088-2261 上川郡標茶町字塘路 TEL (01548)7-2007 FAX (01548)7-2101	上川郡標茶町塘路及 びシラルトロエトロ	S24.9.5	4~3	27	11	38	4	2	1	土佐良範 H21.7.2	吉山梢	
	小計					50	15	65	9	4	5			
業 種 別	釧路機船 漁業協同組合	085-0845 釧路市港町1番18号 TEL (0154)43-3411 FAX (0154)43-3422	釧路支庁管内	S25.1.31	1~12	15	1	16	5	2	15	金井開一 H23.3.29 専務 西田達雄	総務部長 今岡喜久	
加 工 協	釧路市水産加 工業協同組合	084-0917 釧路市大楽毛13の1 TEL (0154)57-8743 FAX (0154)57-8207	釧路市、釧路町、白糠 町	S48.5.24	4~3	47	-	47	9	2	7	松澤幸弘 H22.6.29 参事 尾山勝利	総務部長 清水健	
合 計					1,717	110	1,827	81	26	251				



(2) 釧路総合振興局管内水産業協同組合定款内容一覧表

項目	組合名											水産加工業協同組合 釧路市
	白糠	釧路市	釧路市東部	昆布森	厚岸	散布	浜中	釧路機船	阿寒湖	塘路	釧路市	
<b>総則</b>												
法17 漁業の経営	-	-	うに漁業	-	-	うに潜水器漁業、さけ位置	さけ、ます位置及びうに漁業(潜水器)	沖合底びき網漁業経営	-	-	-	-
組合地区	白糠郡白糠町 釧路市音別町	釧路市	釧路市大川町、大町、入舟、港町、知人町、弁天ヶ浜、米町、弥生、宮本、柏木町、千代の浦、春採、紫雲台、興津、桜ヶ岡、貝塚、益浦、桂恋、三津浦	釧路郡釧路町	厚岸郡厚岸町	厚岸郡浜中町藻散布、火散布、養老散布、渡散布、丸山散布	厚岸郡浜中町	釧路地域	釧路市阿寒町	川上郡標茶町字塘路及びシラルト口エト口	釧路市、釧路町、白糠町	
組合事務所所在地	白糠郡白糠町	釧路市	釧路市	釧路郡釧路町	厚岸郡厚岸町奔渡3丁目1番地	厚岸郡浜中町火散布	厚岸郡浜中町霧多布	釧路市	釧路市阿寒町阿寒湖温泉2丁目7番2号	川上郡標茶町字塘路	釧路市	
公告掲載新聞	北海道新聞	北海道新聞	北海道新聞	北海道新聞	北海道新聞	北海道新聞	北海道新聞	北海道新聞	北海道新聞	北海道新聞	釧路新聞	
<b>組合員</b>												
法18 組合員資格日数	120日	120日	120日	120日	120日	120日	120日	90日	30日	50日	-	
准組合員加入日数	-	-	-	-	-	-	-	-	-	-	-	
<b>出資金、経費分担及び積立金</b>												
出資義務	5～3000口	1～4000口	20～50000口	1～2000口	1～600口	1～10000口	1～50000口	1～60000口	1～5000口	1～300口	1～200口	
出資一口の金額	10,000円	10,000円	1,000円	10,000円	50,000円	5,000円	1,000円	10,000円	2,000円	500円	50,000円	
<b>役員</b>												
法34 役員定数(理事-監事)	8人-2人	8人-3人	7人-2人	9人-3人	9人-3人	7人-2人	9人-3人	5人-2人	5人-2人	5人-2人	10人-2人	
(うち常勤理事)	1人	2人	1人	-	1人	1人	1人	-	-	-	-	
役員任期	就任後3年以内の最終決算期に関する通常総会の終了時まで											
参事-会計主任	1人-1人	3人-1人	1人-1人	1人-1人	3人-1人	1人-1人	2人-1人	2人-1人	1人-1人	1人-1人	1人-1人	
<b>総会(総代会)</b>												
法47-通常総会日	3月	3月	3月	3月	3月	6月	3月	3月	6月	6月	6月	
総代会	-	-	-	-	46条の2	-	46条の2	-	-	-	-	
総代の選挙方法	-	-	-	-	地区ごとに選挙	-	地区ごとに選挙	-	-	-	-	
総代定数、選挙区	-	-	-	-	8区、100人	-	10区、100人	-	-	-	-	
総代の任期	-	-	-	-	2年	-	3年	-	-	-	-	
<b>業務の執行及び会計</b>												
組合事業年度	1月～12月	1月～12月	1月～12月	1月～12月	1月～12月	4月～3月	1月～12月	1月～12月	4月～3月	4月～3月	4月～3月	
<b>【役員選挙規定】</b>												
選挙の方法	立候補	立候補	立候補	立候補	立候補	立候補	立候補	推薦	立候補	立候補	立候補	
連記、単記の別	常勤理事1、常勤理事以外の理事1、監事1	正組合員理事2、その他の理事2、監事2	常勤理事1、常勤理事以外の理事1、監事1	常勤理事1、常勤理事以外の理事1、監事1	常勤理事1、常勤理事以外の理事1、員外監事1、員外監事以外の監事1	常勤理事1、常勤理事以外の理事1、監事1	常勤理事1、常勤理事以外の理事1、員外監事1、員外監事以外の監事1	賛否を記入	候補者の2分の1、端数切り捨て。候補者が一人の場合は1	候補者の2分の1、端数切り捨て。候補者が一人の場合は1	正組合員理事1、その他の理事1、監事1	
代理投票	家族成人、使用人、他の正組合員	家族成人、他の正組合員	家族成人、他の正組合員	家族成人	家族成人	家族成人	家族成人	家族成人、使用人、他の正組合員	家族成人、使用人、他の正組合員	家族成人、他の正組合員	家族成人、使用人、他の正組合員	