平成２５年版
釧 路 の 水 産

北海道釧路総合振興局

目　　次

１．漁業生産　・・・　1　～　2
(1)平成25年(1～12月)漁業生産状況(市町別・魚種別)　・・・　1
(2)魚種別生産量及び生産額の推移　・・・　2

２．栽培漁業の取り組み　・・・　3　～　6
(1)管内の栽培漁業の状況　・・・　3
(2)さけ種苗放流状況　・・・　4
(3)管内さけ・ます孵化施設の状況　・・・　4　～　5
(4)その他の種苗放流状況　・・・　6

３．水産業協同組合の現況　・・・　7
(1)釧路管内における組合概要　・・・　7

４．漁業構造　・・・　8
(1)階層別漁業経営体数　・・・　8
(2)主な漁業種類別漁業経営体数　・・・　8

５．漁船勢力と漁業操業状況　・・・　9　～　17
(1)漁船勢力(平成25年12月31日現在)　・・・　9
(2)遊漁船業の適正化に関する法律に基づく
　遊漁船業者登録状況（平成25年12月31日現在）　・・・　9
(3)海面共同漁業権　・・・　10　～　12
(4)海面区画漁業権　・・・　13
(5)内水面区画漁業権　・・・　13
(6)さけ定置漁業権　・・・　13
(7)内水面共同漁業権　・・・　14　～　15
(8)許可漁業等　・・・　16　～　17

６．漁港整備　・・・　18　～　21
(1)漁港概況　・・・　18
(2)水産基盤整備事業（漁港）実績　・・・　19　～　20
(3)漁港関連事業実績　・・・　21

７．漁場の整備　・・・　22　～　24
(1)水産基盤整備事業（漁場）の概要　・・・　22
(2)水産基盤整備事業（漁場）実績　・・・　23　～　24

８．水産業の振興に関する施策 ・・・ 25
(1)地域づくり総合交付金 ・・・ 25
(2)北海道環境・生態系保全活動支援事業 ・・・ 25

９．漁業金融対策事業 ・・・ 26
(1)漁業近代化資金の融資状況 ・・・ 26
(2)その他制度資金の融資状況 ・・・ 26

10．各種名簿 ・・・ 27
(1)釧路管内漁業士会名簿 ・・・ 27
(2)釧路十勝海区漁業調整委員会委員名簿 ・・・ 27

※ 表紙の写真

左 上 ： 穏やかな海（浜中町 琵琶瀬展望台にて）
左 下 ： 水揚げされたばかりのツブ
中 央 ： アサリの選別風景（浜中町にて）
右 上 ： サンマのセリの様子（厚岸漁協にて）
右 下 ： 桟橋から見える阿寒湖（釧路市阿寒町 阿寒湖温泉にて）

釧路総合振興局管内図

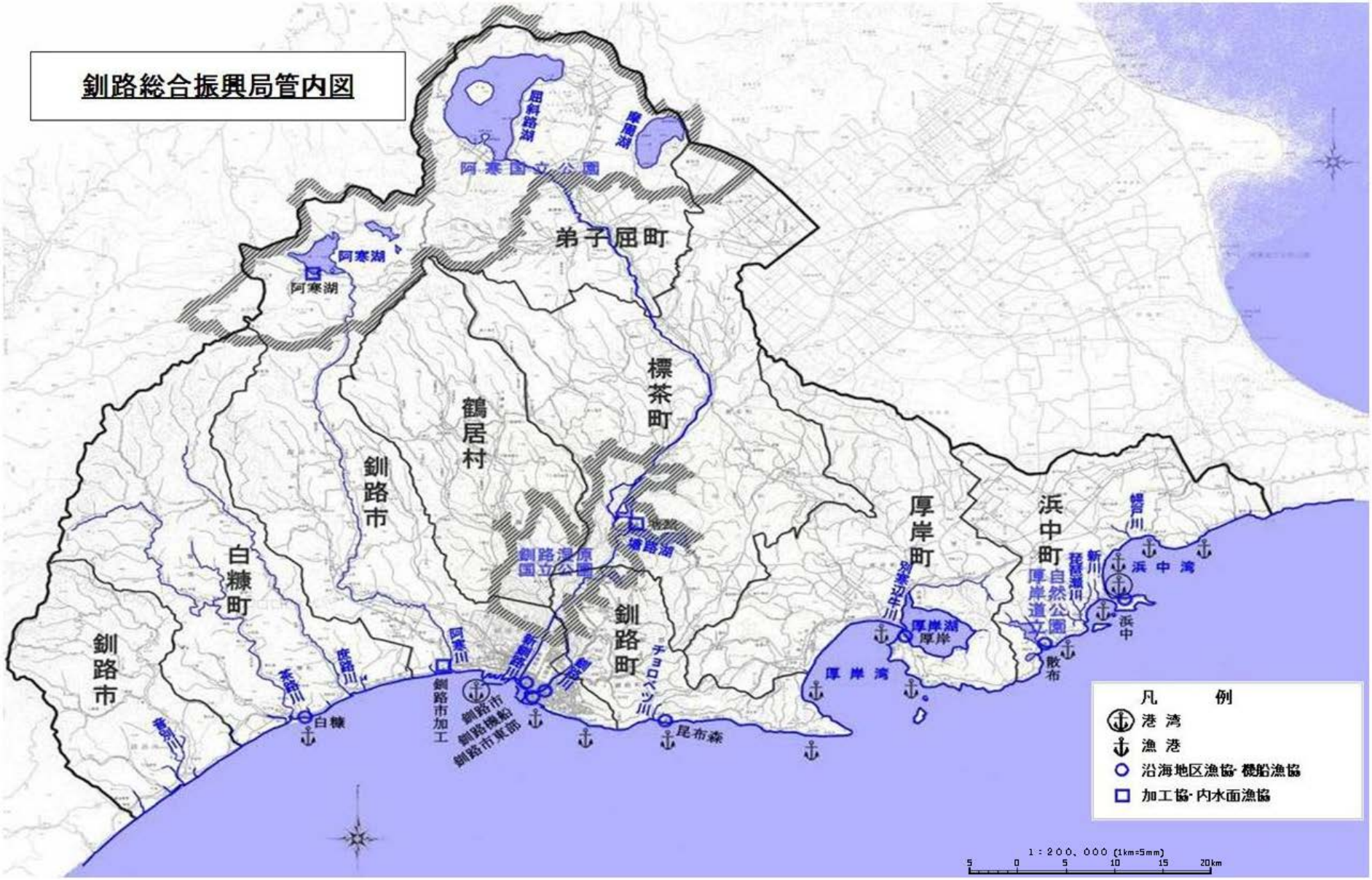

阿寒国立公園
阿寒湖
阿寒湖
弟子屈町
標茶町
鶴居村
釧路市
白糠町
釧路市
釧路湿原国立公園
釧路町
厚岸町
浜中町
厚岸湖
厚岸
厚岸湾
浜中湾
浜中
散布
白糠
釧路市加工
釧路市
釧路機船
釧路市東部
尾布森
凡例
港湾
漁港
沿海地区漁協・機船漁協
加工協・内水面漁協
1:200,000 (1km=5mm)
5 0 5 10 15 20km

１．漁業生産

（１）平成２５年（１月～１２月）漁業生産状況（市町別・魚種別）

平成25年12月31日現在
単位：トン、千円

年別 / 魚種別	白糠町		釧路市		釧路町		厚岸町		浜中町		合計	
	数量	金額	数量	金額	数量	金額	数量	金額	数量	金額	数量	金額
にしん	0	7	7	2,715	5	1,252	30	8,134	15	1,382	57	13,490
いわし	1	514	9,232	276,797	130	26,146	34	7,201	0	72	9,398	310,731
さけ	1,403	666,350	1,006	532,656	1,293	697,677	865	456,167	1,038	537,566	5,605	2,890,416
ます	6	2,059	66	21,194	42	13,980	174	46,098	336	97,506	625	180,836
たら	127	12,593	7,088	1,097,916	257	75,075	14	1,202	123	28,438	7,609	1,215,224
すけとうだら	94	3,400	65,639	3,135,710	226	9,231	76	4,990	281	23,892	66,316	3,177,224
ほっけ	1	489	104	33,756	53	23,757	0	83	7	2,322	165	60,408
さば	0	0	2,690	399,272	0	0	3	568	3	1,258	2,695	401,098
さんま	1	1,701	13,218	1,455,257	36	7,235	14,509	2,011,635	2,766	348,540	30,529	3,824,369
かれい類	98	36,074	934	298,306	129	77,860	202	53,509	114	35,729	1,477	501,481
めぬけ	0	3	10	13,926	0	290	－	－	－	－	10	14,219
ぶり	－	－	1	309	2	1,132	1	234	3	1,603	6	3,278
ししゃも	131	234,213	197	343,989	15	27,101	43	91,717	8	15,094	394	712,115
その他魚類	186	26,280	1,136	272,467	134	29,265	573	82,110	602	229,414	2,632	639,538
小計	2,048	983,683	101,329	7,884,273	2,322	990,004	16,525	2,763,650	5,295	1,322,818	127,518	13,944,428
いか	77	20,836	2,887	685,163	297	91,493	1,516	464,387	0	25	4,777	1,261,904
たこ	124	51,329	233	114,334	54	30,277	100	53,678	469	225,510	979	475,127
毛がに	49	170,160	44	105,703	29	70,364	97	224,185	99	217,176	318	787,588
花咲がに	1	393	0	132	2	357	19	3,418	77	14,239	99	18,539
その他かに類	6	6,738	55	15,102	2	436	1	494	14	2,336	78	25,105
うに	－	－	6	120,661	20	323,482	12	221,090	23	373,473	61	1,038,706
えび類	0	139	10	11,257	0	9	26	74,609	6	20,377	42	106,391
その他水産動物	－	－	0	1	0	121	5	755	－	－	6	877
小計	256	249,594	3,235	1,052,354	405	516,537	1,774	1,042,616	689	853,135	6,359	3,714,237
ほたて貝	－	－	－	－	－	－	18	6,546	－	－	18	6,546
ほっき貝	315	113,612	160	46,599	39	16,534	167	64,669	293	92,809	975	334,223
かき	－	－	－	－	39	148,948	155	576,194	1	1,129	195	726,271
つぶ	298	149,774	416	139,782	233	122,696	530	341,583	85	41,346	1,562	795,182
あさり	－	－	－	－	－	－	533	258,940	120	60,596	653	319,536
その他貝類	－	－	－	－	5	10,686	5	10,979	0	295	10	21,960
小計	613	263,385	576	186,382	316	298,865	1,409	1,258,911	499	196,175	3,414	2,203,718
こんぶ	9	9,398	510	655,433	792	1,004,505	974	1,232,130	1,622	1,995,644	3,906	4,897,111
わかめ	－	－	－	－	－	－	3	6,121	－	－	3	6,121
その他海藻類	－	－	0	68	0	203	1	5,310	－	－	1	5,580
小計	9	9,398	510	655,501	792	1,004,708	978	1,243,560	1,622	1,995,644	3,910	4,908,812
合計	**2,926**	**1,506,060**	**105,650**	**9,778,510**	**3,834**	**2,810,114**	**20,686**	**6,308,738**	**8,104**	**4,367,773**	**141,201**	**24,771,195**

※　四捨五入により合計値が合わないことがあります。
※　釧路市の生産数量及び金額には、旧阿寒町の内水面漁業生産は含んでおりません。

（北海道水産現勢より）

（２）魚種別生産量及び生産額の推移

平成25年12月31日現在

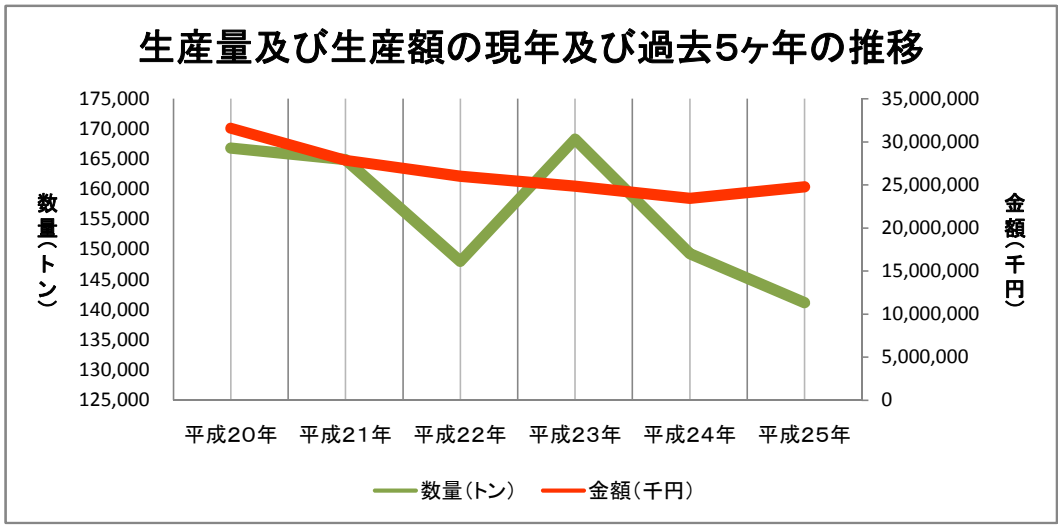

単位：トン、千円

年別 / 魚種別	平成20年		平成21年		平成22年		平成23年		平成24年		平成25年	
	数量	金額	数量	金額	数量	金額	数量	金額	数量	金額	数量	金額
にしん	519	116,544	111	46,470	33	13,503	146	30,242	152	42,533	57	13,490
いわし	681	20,032	7,140	124,275	14,741	356,320	3,731	76,579	3,218	81,315	9,398	310,731
さけ	11,432	5,412,111	11,826	4,801,858	6,787	2,980,999	4,977	2,841,501	4,694	2,193,239	5,605	2,890,416
ます	803	206,814	833	192,230	1,070	256,118	789	229,375	758	240,561	625	180,836
たら	3,717	1,243,649	3,577	1,046,106	4,832	1,321,367	5,835	1,487,070	6,965	1,384,586	7,609	1,215,224
すけとうだら	65,089	6,120,877	56,717	3,422,114	64,711	4,354,978	70,700	3,000,124	59,062	3,012,269	66,316	3,177,224
ほっけ	465	129,042	1,155	218,444	571	118,585	348	94,878	79	24,559	165	60,408
さば	0	56	0	3	260	12,723	41	9,113	2,415	185,031	2,695	401,098
さんま	64,115	5,751,999	60,888	5,704,358	35,147	4,659,756	58,820	5,369,921	49,555	3,418,233	30,529	3,824,369
かれい類	1,221	804,798	1,190	604,749	1,184	498,476	1,700	703,325	1,646	677,236	1,477	501,481
めぬけ	5	6,459	11	19,513	4	8,236	5	7,173	3	6,718	10	14,219
ぶり	0	10	0	9	6	5,876	3	1,669	0	259	6	3,278
ししゃも	285	522,925	542	566,179	598	466,648	407	401,773	413	677,267	394	712,115
その他魚類	4,639	873,771	4,517	884,048	2,537	617,767	2,474	693,919	3,078	749,481	2,632	639,538
小計	152,970	21,209,087	148,507	17,630,358	132,482	15,671,351	149,974	14,946,661	132,038	12,693,287	127,518	13,944,428
いか	2,120	296,728	5,595	751,330	4,108	997,478	8,955	1,661,473	7,710	1,147,743	4,777	1,261,904
たこ	1,148	538,665	1,432	450,271	1,632	447,901	1,040	517,000	1,064	550,379	979	475,127
毛がに	179	398,479	274	451,022	271	516,571	306	577,699	277	626,143	318	787,588
花咲がに	100	31,148	81	24,874	57	21,751	88	23,327	105	25,820	99	18,539
その他かに類	149	32,574	48	11,482	102	24,403	202	46,962	122	34,628	78	25,105
うに	68	1,018,476	65	1,008,665	51	767,070	71	997,383	59	949,943	61	1,038,706
えび類	24	50,032	21	47,078	26	60,034	33	75,042	37	81,348	42	106,391
その他水産動物	1	222	2	813	6	1,041	3	705	4	784	6	877
小計	3,790	2,366,322	7,518	2,745,534	6,253	2,836,249	10,697	3,899,591	9,378	3,416,787	6,359	3,714,237
ほたて貝	61	12,178	49	13,512	95	32,592	59	21,041	35	11,769	18	6,546
ほっき貝	1,053	328,964	1,136	332,496	1,179	340,895	1,217	375,010	1,185	408,868	975	334,223
かき	313	821,856	334	846,159	293	832,377	141	566,422	203	939,308	195	726,271
つぶ	2,642	800,335	2,185	754,411	2,218	778,844	2,226	752,150	1,878	813,411	1,562	795,182
あさり	1,024	520,600	858	455,977	892	442,352	794	377,231	557	309,881	653	319,536
その他貝類	8	8,456	12	16,422	12	18,038	13	16,780	9	15,035	10	21,960
小計	5,101	2,492,388	4,574	2,418,977	4,690	2,445,099	4,449	2,108,634	3,866	2,498,272	3,414	2,203,718
こんぶ	4,954	5,491,973	4,277	5,051,497	4,603	5,048,564	3,177	3,898,701	4,008	4,814,809	3,906	4,897,111
わかめ	4	3,201	3	2,920	2	2,808	2	4,305	3	6,736	3	6,121
その他海藻類	1	3,641	1	5,260	1	3,812	1	5,173	1	4,764	1	5,580
小計	4,959	5,498,815	4,281	5,059,677	4,607	5,055,185	3,180	3,908,179	4,012	4,826,309	3,910	4,908,812
合計	**166,821**	**31,566,612**	**164,882**	**27,854,546**	**148,032**	**26,007,884**	**168,300**	**24,863,065**	**149,294**	**23,434,655**	**141,201**	**24,771,195**

※　四捨五入により合計値が合わないことがあります。　（北海道水産現勢）
※　平成２４年度以前の漁獲実績について、北海道水産現勢に合わせるため一部修正しております。

２．栽培漁業の取り組み

（１）管内の栽培漁業の状況

海外漁場や沖合漁場主体の生産構造からの転換を図り、計画的・安定的な漁業を推進していくため、サケ、マツカワ、ハタハタ、シシャモ、ウニなどの釧路管内の海域特性に合った資源を中心に種苗の生産・放流を行うほか、沿岸域における漁場造成や、地先におけるコンブ漁場の保全、資源管理を目的としたスケトウダラやケガニ等の主要魚種に対する漁獲許容量等を設定するなどして、総合的な栽培漁業を展開しており、その成果も徐々に上がってきています。

管内栽培漁業関係施設位置図

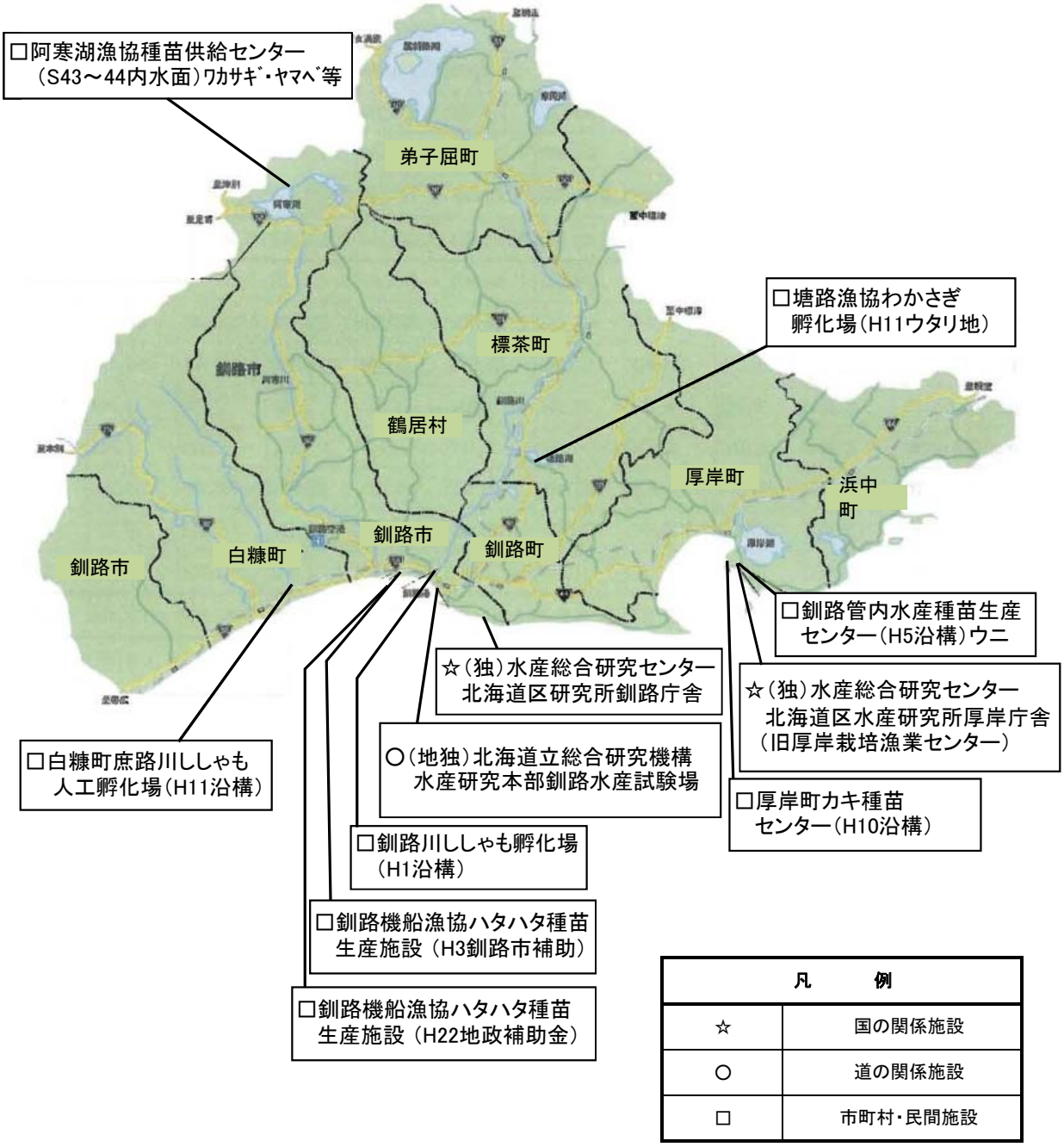

凡　　例	
☆	国の関係施設
○	道の関係施設
□	市町村・民間施設

（２）さけ種苗放流状況

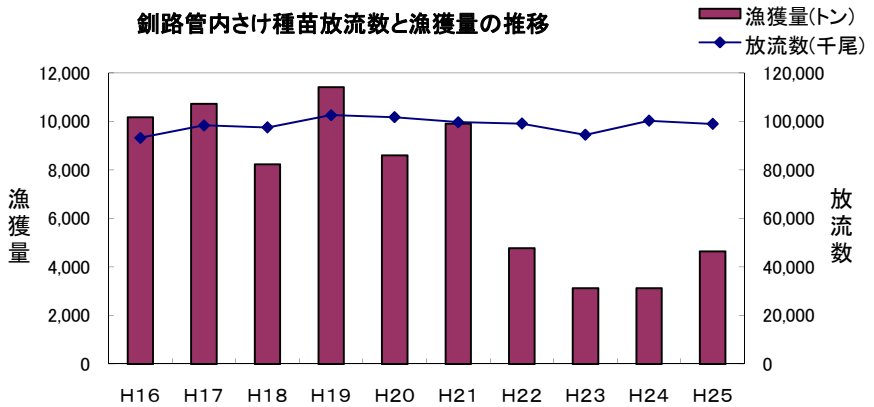

	H16	H17	H18	H19	H20	H21	H22	H23	H24	H25
漁獲量(トン)	10,176	10,724	8,232	11,414	8,598	9,906	4,774	3,125	3,122	4,639
放流数(千尾)	93,298	98,440	97,559	102,658	101,762	99,744	99,149	94,500	100,324	99,013

※ 漁獲量：釧路十勝海区漁業調整委員会調べ（秋さけ定置漁業による漁獲のみ）
放流数：十勝釧路管内さけます増殖事業協会調べ（年次は放流年としている）

放流実績（H24年級群）内訳

（単位：千尾）立：千尾）

音別川	茶路川	庶路川	釧路川	昆布森漁港	チョロベツ川	老者舞漁港	厚岸漁港	末広川	別寒辺牛川	渡散布漁港	藻散布川	新川	霧多布港湾	幌戸川	計
8,608	7,607	4,583	54,640	1,752	1,200	972	4,940	1,000	2,782	970	2,945	784	2,880	3,350	99,013

平成26年放流計画（H25年級群）内訳

（単位：千尾）

音別川	茶路川	白糠漁港	庶路川	釧路川	釧路港東港区	昆布森漁港	チョロベツ川	老者舞漁港	厚岸漁港	別寒辺牛川	渡散布漁港	藻散布川	新川	霧多布港湾	幌戸川	計
9,000	7,200	990	4,600	54,800	120	990	2,000	990	4,950	3,800	990	3,000	800	2,970	3,700	100,900

（３）管内さけ・ます孵化施設の状況

管内所在のさけ･ます孵化施設の概略位置図

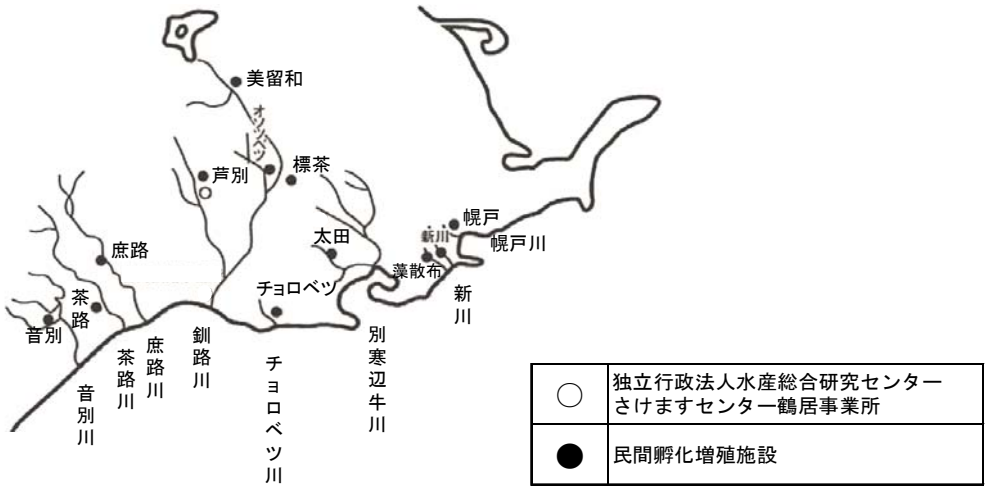

平成25年12月31日現在

水系名	施設名	所在地	施設所有者	実施者	施設規模、( )内水温℃ ふ化室（千粒）	養魚地（㎡）	飼育地（㎡）
幌戸	幌戸ふ化場	浜中町 浜中東6線	浜中町 さけ・ます振興事業協会	浜中町 さけ・ます振興事業協会		291.6 （使用中止）	371.6 (2.0～13.0)
	幌戸飼育場	浜中町 浜中東6線	浜中町 さけ・ます振興事業協会	浜中町 さけ・ます振興事業協会			160.0 (11.0)
新川	新川ふ化場	浜中町 大字浜中村	浜中町 さけ・ます振興事業協会	浜中町 さけ・ます振興事業協会		118.8 (5.8～11.4)	118.8 (5.8～11.4)
藻散布	藻散布飼育場	浜中町 藻散布	浜中町 さけ・ます振興事業協会	浜中町 さけ・ます振興事業協会			352.0 (11.1)
別寒辺牛	太田飼育場	厚岸町 太田西	十勝釧路管内 さけ・ます増殖事業協会	厚岸・浜中地区 連合部会			400.0 (2.0～10.0)
チョロベツ	チョロベツ飼育場	釧路町 昆布森	昆布森漁業協同組合	昆布森漁業協同組合			300.0 (2.0～12.0)
釧路	独立行政法人 水産総合研究センター さけますセンター 鶴居事業所	鶴居村 字雪裡	国	国	28,800.0 (6.7～7.9)	1,027.0 (6.8～7.6)	827.6 (1.0～15.0)
	美留和ふ化場	弟子屈町 字美留和原野	十勝釧路管内 さけ・ます増殖事業協会	十勝釧路管内 さけ・ます増殖事業協会		3,465.8 (7.6)	1,186.8 (7.6)
	芦別ふ化場	鶴居村 字雪裡	道	十勝釧路管内 さけ・ます増殖事業協会		268.8 (3.4)	806.4 (7.4)
			十勝釧路管内 さけ・ます増殖事業協会	十勝釧路管内 さけ・ます増殖事業協会	70,400.0 (7.3～7.6)	1,278.0 (3.4)	1,600.0 (3.4)
	標茶ふ化場	標茶町 字多和	十勝釧路管内 さけ・ます増殖事業協会	十勝釧路管内 さけ・ます増殖事業協会		968.0 (10.2)	1,054.0 (10.2)
	オソツベツふ化場	標茶町 字上オソツベツ原野	十勝釧路管内 さけ・ます増殖事業協会	十勝釧路管内 さけ・ます増殖事業協会	25,600.0	2,001.9 (6.7)	1,800.0 (6.7)
庶路	庶路飼育場	白糠町 字庶路	白糠町	白糠漁業協同組合			400.0 (1.0～11.0)
茶路	茶路ふ化場	白糠町 茶路	十勝釧路管内 さけ・ます増殖事業協会	白糠漁業協同組合		601.6 (3.0～9.0)	594.0 (1.2～8.2)
音別	音別ふ化場	釧路市音別町 字音別原野	十勝釧路管内 さけ・ます増殖事業協会	白糠漁業協同組合		728.3 (5.9)	918.8 (5.0～8.5)
計					124,800.0	10,749.8	10,890.0

（４）その他の種苗放流状況

新規栽培漁業対象種の開発や、資源の維持・増大を目的に、当管内の漁業協同組合では、種苗放流による増殖事業を行っており、エゾバフンウニ、マツカワ、クロソイ、ニシン等の放流をしています。

管内エゾバフンウニ種苗放流状況

年度	放流数（粒）
H14	11,991,000
H15	12,018,000
H16	13,456,000
H17	13,571,000
H18	13,082,000
H19	12,229,000
H20	12,889,000
H21	12,972,000
H22	11,770,000
H23	12,166,000
H24	11,693,000
H25	12,781,000

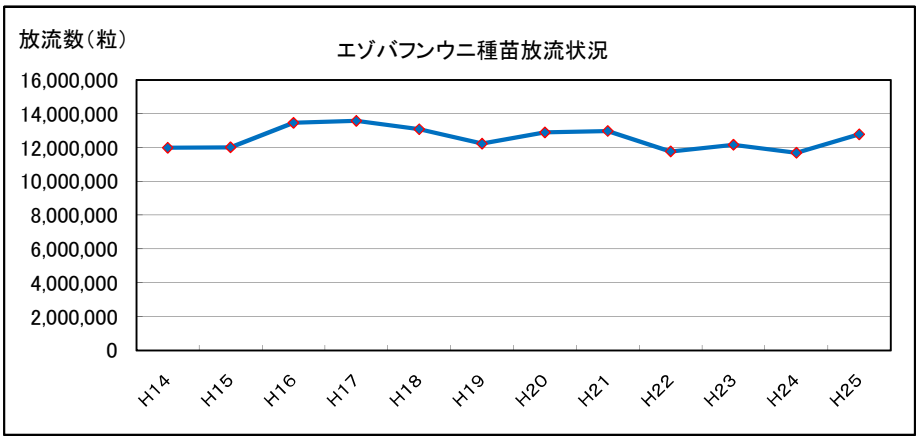

管内マツカワ種苗放流状況

年度	放流数（尾）
H14	35,000
H15	26,000
H16	63,000
H17	38,000
H18	145,000
H19	92,000
H20	129,000
H21	87,000
H22	171,000
H23	62,000
H24	81,000
H25	40,000

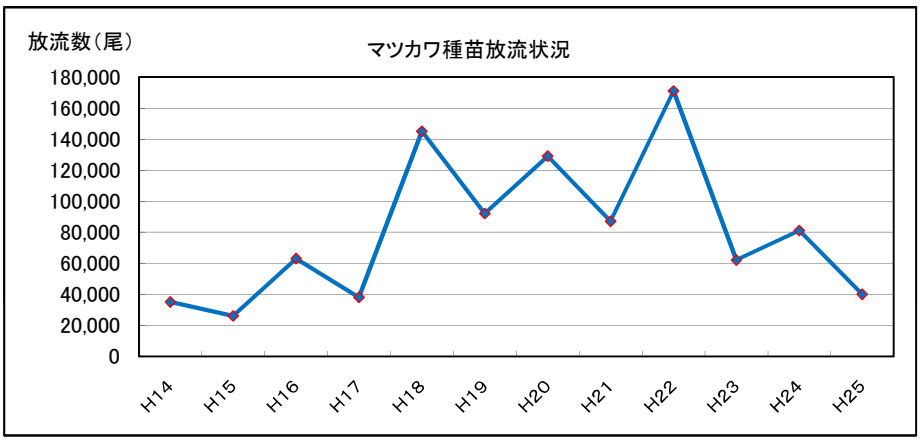

管内クロソイ種苗放流状況

年度	放流数（尾）
H14	13,000
H15	13,000
H16	13,000
H17	11,000
H18	14,000
H19	14,000
H20	15,000
H21	8,000
H22	10,000
H23	10,000
H24	10,000

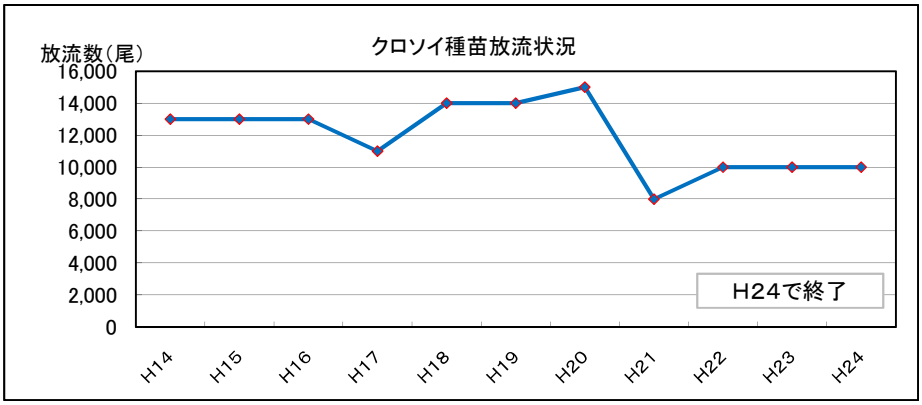

管内ニシン種苗放流状況

年度	放流数（尾）
H14	432,000
H15	485,000
H16	478,000
H17	648,000
H18	380,000
H19	1,141,000
H20	791,000
H21	590,000
H22	701,000
H23	693,000
H24	586,000
H25	493,000

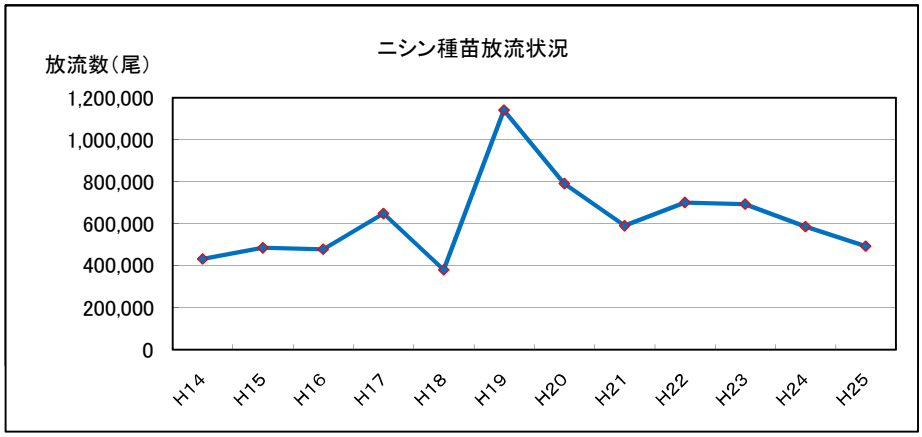

３．水産業協同組合の現況

（１）釧路管内における組合概要

（平成26年3月末現在。ただし組合員数、役職員数は直近の業務報告書による）

	組合名	所在地（電話番号）	地区	設立年月日	事業年度	組合員数 正	組合員数 准	組合員数 計	役職員数 理事	役職員数 監事	役職員数 職員	組合長就任年月日	専務（常務）理事名	首席職員職・氏名	備考
沿海漁協	白糠漁業協同組合	088-0304 白糠郡白糠町岬1丁目2番地42 TEL (01547)2-2221 FAX (01547)2-5518	白糠郡白糠町 釧路市音別町	S24.8.5	1～12	106	0	106	7	2	12	柳谷法司 H24.3.30	専務 芦田廣康	総務部長兼無線局長 杉西信幸	経営者組合 HP：http://www.jf-shiranuka.or.jp/index.html
	釧路市漁業協同組合	085-0024 釧路市浜町3番12号 TEL (0154)22-5151 FAX (0154)25-5286	釧路市	S24.8.22	1～12	50	0	50	8	3	60	近藤 龍洋 H26.3.31	専務 浦田 満 常務 福田智司	参事 飯塚正人	経営者組合 HP：http://www.gyokyou.or.jp/
	釧路市東部漁業協同組合	085-0837 釧路市大川町1番13号 TEL (0154)41-5211 FAX (0154)42-1299	釧路市（阿寒町及び音別町を除く）	S24.8.9	1～12	121	23	144	6	2	12	北島 千也 H26.3.28	専務 佐々木透	参事 小林 勇	
	昆布森漁業協同組合	085-2272 釧路郡釧路町昆布森2丁目72番地 TEL (0154)63-2311 FAX (0154)63-2317	釧路郡釧路町	S24.7.14	1～12	245	6	251	9	3	18	後藤義勝 H24.3.28	専務 椎野清一	総務指導部長 金 英司	
	厚岸漁業協同組合	088-1111 厚岸郡厚岸町奔渡3丁目1番地 TEL (0153)52-3151 FAX (0153)52-2600	厚岸郡厚岸町	S24.8.20	1～12	488	42	530	8	3	59	川崎一好 H26.3.28	専務 佐藤友三	参事 佐藤広章 参事 稲垣敏晃 参事 安藤 義秀	経営者組合 HP：http://www.a-uroko.or.jp/
	散布漁業協同組合	088-1536 厚岸郡浜中町火散布188番地 TEL (0153)67-2111 FAX (0153)67-2116	厚岸郡浜中町藻散布、火散布、養老散布、渡散布、丸山散布	S24.6.17	4～3	148	12	160	7	2	18	秋森新二 H25.6.28	専務 西田憲司	参事 中村雅人	経営者組合
	浜中漁業協同組合	088-1511 厚岸郡浜中町霧多布東1条1丁目21番地 TEL (0153)62-2121 FAX (0153)62-2622	厚岸郡浜中町	S24.7.6	1～12	369	3	372	9	3	38	山崎貞夫 H24.3.27	専務 遠藤 浩	参事 上野 仁	経営者組合
	小計					1,527	86	1,613	54	18	217				
内水面漁協	阿寒湖漁業協同組合	085-0467 釧路市阿寒町阿寒湖温泉2丁目7番2号 TEL (0154)67-2750 FAX (0154)67-2830	釧路市阿寒町	S24.8.1	4～3	25	4	29	5	2	4	逢坂健司 H25.7.1		販売加工課長 中井祐一	HP：http://www.akan-gyokyo.com/ index.html
	塘路漁業協同組合	088-2261 川上郡標茶町字塘路 TEL (01548)7-2007 FAX (01548)7-2101	川上郡標茶町塘路及びシラルトロエトロ	S24.9.5	4～3	27	11	38	4	2	1	土佐良範 H24.6.29		書記 吉山 梢	
	小計					52	15	67	9	4	5				
業種別	釧路機船漁業協同組合	085-0845 釧路市港町1番18号 TEL (0154)43-3411 FAX (0154)43-3422	釧路地域	S25.1.31	1～12	16	1	17	5	2	16	金井関一 H26.3.29	専務 西田達雄	部長 山崎 雅彦	
加工協	釧路市水産加工業協同組合	084-0917 釧路市大楽毛13の1 TEL (0154)57-8743 FAX (0154)57-8207	釧路市、釧路町、白糠町	S48.5.24	4～3	41	0	41	7	2	6	眞崎邦男 H25.6.18		参事 鈴木 正夫	
合計						1,636	102	1,738	75	26	244				

４．漁業構造

（１）階層別漁業経営体数（２０１３年漁業センサスより）

	計	漁船使用						無動力	大定置	小定置	海面養殖	漁船非使用
		３トン未満	３～５トン	５～10トン	10～20トン	20～100トン	100トン以上					
白糠	91	3	－	66	3	1	－	－	17	－	－	1
釧路	48	1	3	29	7	1	6	－	1	－	－	－
釧路東部	111	78	4	23	－	－	－	－	6	－	－	－
昆布森	211	158	3	13	1	1	－	1	13	－	17	4
厚岸	386	217	25	22	9	9	1	－	3	2	98	－
散布	142	109	11	10	2	－	－	－	4	－	4	2
浜中	337	279	28	11	4	1	－	－	2	－	12	－
計	**1,326**	**845**	**74**	**174**	**26**	**13**	**7**	**1**	**46**	**2**	**131**	**7**
平成20年	1,532	983	96	183	44	18	15	2	65	4	113	8
平成15年	1,648	1,125	123	184	41	12	17	2	31	33	57	23
平成10年	1,826	1,245	140	145	74	35	22	1	41	42	78	3
平成5年	2,043	1,497	141	207	53	37	2	1	59	12	32	2
昭和63年	2,107	1,489	160	207	95	17	45	2	56	9	16	11

（２）主な漁業種類別漁業経営体数（２０１３年漁業センサスより）

	計	底びき網			船びき網	大中型まき網	その他まき網	さけ・ます流し網	その他流し網	その他刺網	さんま棒受網	大型定置網	小型定置網	はえなわ		いか釣り	潜水器漁業	採貝・採藻	その他漁業	海面養殖
		遠洋	沖合	小型										まぐろ	その他					
白糠	91	－	1	25	－	－	－	－	－	6	1	17	－	－	13	1	－	14	13	－
釧路	48	1	5	11	－	－	－	－	－	12	2	1	－	－	－	5	－	5	6	－
釧路東部	111	－	－	9	－	－	－	－	－	7	－	6	－	－	2	－	1	80	6	－
昆布森	211	－	－	2	－	－	－	－	－	6	1	13	－	－	－	2	1	168	1	17
厚岸	386	－	－	5	－	－	－	4	－	9	13	3	2	－	2	9	3	222	16	98
散布	142	－	－	－	－	－	－	－	－	4	5	4	－	－	4	－	2	112	7	4
浜中	337	－	－	－	－	－	－	4	－	－	8	2	－	－	3	5	2	286	15	12
計	**1,326**	**1**	**6**	**52**	**－**	**－**	**－**	**8**	**－**	**44**	**30**	**46**	**2**	**－**	**24**	**22**	**9**	**887**	**64**	**131**
平成20年	1,532	1	11	67	1	－	－	10	1	66	44	65	4	－	35	9	8	1,059	37	113
平成15年	1,648	1	10	85	2	1	－	5	1	117	46	31	33	－	24	3	2	1,157	75	57
平成10年	1,826	3	8	142	－	1	－	18	－	68	48	41	42	2	69	11		1,232	63	78
平成5年	2,043	4	12	105	3	1	－	40	－	55	34	59	12	4	65	3		1,523	91	32
昭和63年	2,107	5	14	31	－	1	5	118	3	47	12	56	9	5	69	15		1,576	125	16

※　四捨五入により合計値が合わないことがあります。

５．漁船勢力と漁業操業状況

（１）漁船勢力（平成２５年１２月３１日現在）

組合別漁船勢力

海水漁船		動力												無動力				合計
市町村	組合＼階層	0～1t	1～3t	3～5t	5～10t	10～15t	15～20t	20～30t	30～50t	50～100t	100～200t	200t～	小計	0～1t	1～3t	3～5t	小計	
白糠町	白　糠	1	24	0	63	4	12	0	0	0	0	0	104	0	0	0	0	104
釧路市	釧路市	1	5	4	44	4	3	0	0	0	1	0	62	0	0	0	0	62
	釧路市東部	22	156	6	23	4	5	0	0	0	0	0	216	0	0	0	0	216
	釧路機船	0	2	1	0	1	0	0	0	0	10	3	17	0	0	0	0	17
	無所属	0	13	23	12	1	3	0	0	0	0	0	52	0	1	0	1	53
釧路町	昆布森	19	225	15	13	0	12	0	0	0	0	0	284	1	2	0	3	287
厚岸町	厚　岸	146	682	44	35	6	11	6	3	0	1	0	934	0	11	0	11	945
浜中町	散　布	95	192	13	16	0	5	0	0	0	0	0	321	0	0	0	0	321
	浜　中	264	259	32	15	0	8	0	0	0	0	0	578	0	0	0	0	578
官公庁船		4	5	0	1	0	0	0	0	0	1	2	13	0	0	0	0	13
合　計		552	1,563	138	222	20	59	6	3	0	13	5	2,581	1	14	0	15	2,596

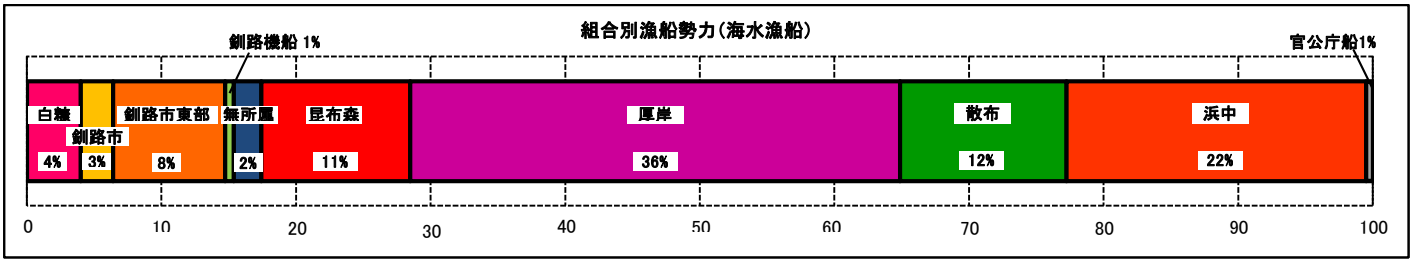

淡水漁船		動力				無動力				合計
市町村	組合＼階層	0～1t	1～3t	3～5t	小計	0～1t	1～3t	3～5t	小計	
釧路市	阿寒湖	5	2	3	10	0	2	0	2	12
標茶町	塘　路	17	10	0	27	0	0	0	0	27
官公庁船		0	2	0	2	0	0	0	0	2
合　計		22	14	3	39	0	2	0	2	41

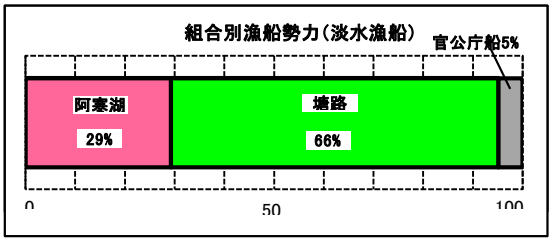

船質別漁船勢力

	鋼船	木船	FRP船	アルミ船	計
海水漁船	29	33	2,475	59	2,596
淡水漁船	0	0	41	0	41
合計	29	33	2,516	59	2,637

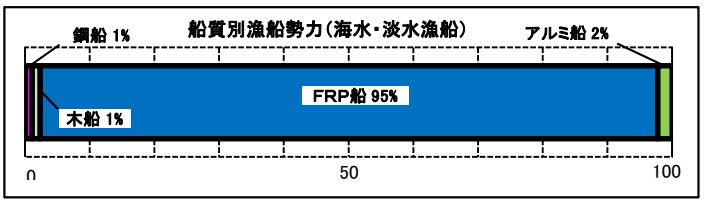

管内漁船数の推移

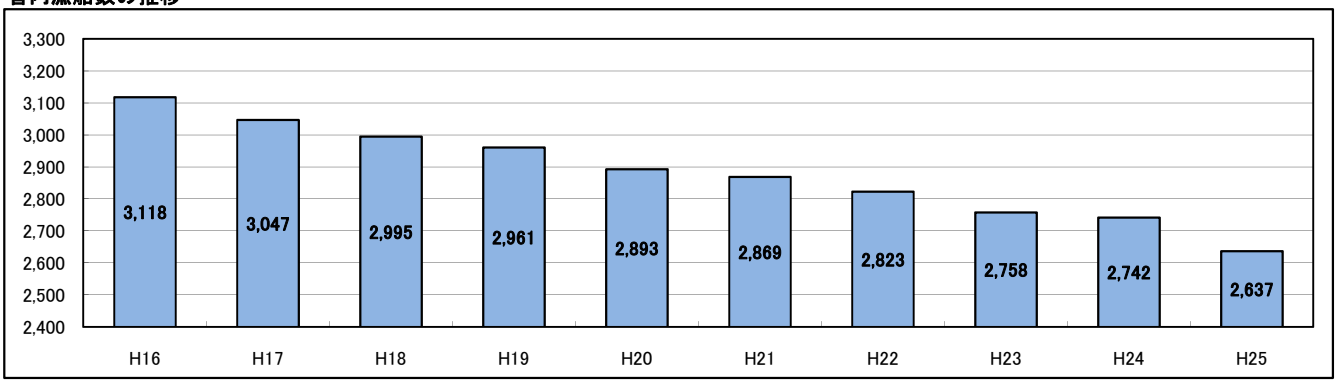

（２）遊漁船業の適正化に関する法律に基づく遊漁船業者登録状況（平成２５年１２月３１日現在）

項目＼市町村	遊漁船業者数	業務主任者数	漁業との兼業 隻数	漁業との兼業 業務主任者数	遊漁船専業 隻数	遊漁船専業 業務主任者数
白糠町	45	55	44	54	1	1
釧路市	13	16	4	4	9	12
釧路町	5	5	4	4	1	1
厚岸町	1	3	0	0	1	3
浜中町	0	0	0	0	0	0
標茶町	0	0	0	0	0	0
弟子屈町	0	0	0	0	0	0
鶴居村	0	0	0	0	0	0
合　計	64	79	52	62	12	17

（３）海面共同漁業権（存続期間　平成２５年９月１日～平成３５年８月３１日）

ア　第1種共同漁業権

○行使承認数（平成25年度）

平成26年3月31日現在

種類	漁業名称 ＼ 漁協名		浜中		散布		厚岸		昆布森		釧路市東部		釧路市		白糠	
		漁業権番号	釧海共 第1号		釧海共 第2号		釧海共 第3号		釧海共 第4号		釧海共 第5号				釧海共 第6号	
			限度数	行使数	限度数	行使数	限度数	行使数	限度数	行使数	限度数	行使数	限度数	行使数	限度数	行使数
第1種	おごのり		―		―		300	0	―		―		―		―	
	ぎんなんそう		300	1	100	0	100	5	260	2	150	0	0	0	―	
	こんぶ		―		―		―		―		150	131	0	0	―	
		（棹前こんぶ）	380	316	180	131	―		260	189	―		―		―	
		（成こんぶ）	380	327	180	134	―		260	189	―		―		―	
		（汲みこんぶ）	380	112	180	53	―		―		―		―		―	
		（拾いこんぶ）	380	217	180	87	―		―		―		―		―	
		（絡め縄）	―		―		―		130	8	―		―		―	
		（舟採り）	―		―		―		―		―		―		50	6
		（手採り・拾い）	―		―		―		―		―		―		50	9
		（第1種）	―		―		1,100	345	―		―		―		―	
		（第2種）	―		―		350	87	―		―		―		―	
	のり		300	0	100	0	100	0	50	0	150	0	0	0	―	
	ふのり		300	7	150	0	100	29	50	7	150	11	0	0	―	
	あさり		250	30	―		150	20	―		―		―		―	
	おおのがい	（けた網）	65	30	―		―		―		―		―		―	
		（鎌堀）	250	57	―		―		―		―		―		―	
	おおみぞがい	（けた網）	65	30	―		―		―		―		―		―	
		（鎌堀）	250	57	―		―		―		―		―		―	
	さらがい	（けた網）	65	30	5	0	―		―		―		―		―	
		（鎌堀）	250	57	―		―		―		―		―		―	
	つぶ		50	5	20	10	50	16	50	12	10	6	30	6	20	10
	ほたてがい		12	0	―		80	3	30	0	10	0	30	0	10	0
	ほっきがい	（けた網）	65	30	5	0	130	27	50	3	10	6	30	6	20	15
		（鎌堀）	250	57	―		―		―		―		―		―	
	ほくかいえび		20	16	10	7	50	20	10	5	―		―		―	
	うに	（潜水器）	12	2	6	1	16	3	9	6	10	1	10	1	10	0
		（たも採り）	200	0	100	0	100	0	―		150	0	50	0	10	0
		（手採り）	―		―		―		―		150	0	0	0	―	
	えむし		50	0	20	0	50	0	10	0	50	0	10	0	10	0

※ 「行使数」とは行使者数のことです。

○漁業時期・操業時期

種類	漁業名称	漁業時期	操業時期 浜中 釧海共 第1号	散布 釧海共 第2号	厚岸 釧海共 第3号	昆布森 釧海共 第4号	釧路市東部 釧路市 釧海共 第5号	白糠 釧海共 第6号
第1種	おごのり	1/1～12/31	―	―	6/1～12/31	―	―	―
	ぎんなんそう	1/1～12/31	1/1～12/31	1/1～12/31	3/1～12/31	3/1～8/31	3/1～9/30	―
	こんぶ	1/1～12/31	1/1～12/31	1/1～12/31	1/1～12/31	5/1～10/31	1/1～12/31	1/1～12/31
	のり	1/1～12/31	1/1～12/31	1/1～12/31	1/1～12/31	1/1～12/31	1/1～12/31	―
	ふのり	1/1～12/31	1/1～12/31	1/1～12/31	1/1～12/31	1/1～12/31	1/1～12/31	―
	あさり	1/1～12/31	1/1～12/31	―	9/1～7/15	―	―	―
	おおのがい	1/1～12/31	1/1～12/31	―	―	―	―	―
	おおみぞがい	1/1～12/31	1/1～12/31	―	―	―	―	―
	さらがい	1/1～12/31	1/1～12/31	2/20～5/31 11/1～12/31	―	―	―	―
	つぶ	1/1～12/31	1/1～12/31	4/1～3/31	7/1～6/30	1/1～12/31	1/1～12/31	1/1～12/31
	ほたてがい	1/1～12/31	1/1～12/31	―	10/1～9/30	1/1～8/31	1/1～12/31	1/1～12/31
	ほっきがい	1/1～12/31	1/1～12/31	2/20～5/31 11/1～12/31	9/16～6/15	9/16～6/15	9/16～6/15	9/16～6/15
	ほくかいえび	1/1～12/31	1/1～12/31	4/1～3/31	5/1～12/31	3/1～12/31	―	―
	うに	1/1～12/31	10/1～6/30	10/1～5/31	10/1～6/30	1/1～6/30	10/1～6/30	10/1～6/30
	えむし	1/1～12/31	3/1～10/31	4/1～3/31	1/1～12/31	1/1～12/31	1/1～12/31	1/1～12/31

※　操業時期は、「行使規則上の最大期間」を記載しています。

○制限又は条件

漁業権行使規則には、つぶ漁業の「漁業の方法」について次の制限を規定しなければならない。
ケガニ、タラバガニ、ズワイガニ、ベニズワイガニ、ハナサキガニ、アブラガニ及びタコが採捕された場合は、速やかに海中に戻さなければならない。

イ 第2、3種共同漁業権

○行使承認数（平成25年度）

平成26年3月31日現在

種類	漁協名	浜中		散布		厚岸		昆布森		釧路市東部		釧路市		白糠	
	漁業権番号	釧海共		釧海共		釧海共		釧海共		釧海共				釧海共	
	漁業名称	第 7号		第 8号		第 9号		第10号		第11号				第12号	
		限度数	行使数	限度数	行使数	限度数	行使数	限度数	行使数	限度数	行使数	限度数	行使数	限度数	行使数
第2種	きゅうりうお・ちか・こまい小型定置網	―		―		200	74	―		10	0	10	0	10	0
	ちか・こまい・はたはた小型定置網	127	21	18	6	―		―		―		―		―	
	ちか・こまい・にしん小型定置網	―		―		―		50	11	―		―		―	
	しらうお小型定置網	―		―		60	40	20	2	―		―		―	
	にしん小型定置網	―		―		450	0	―		―		―		―	
	ます小型定置網	5	0	5	0	5	0	5	0	5	0	5	0	5	0
	かれい刺し網	※300	58	100	10	250	164	150	31	80	8	45	16	30	3
	（浜中湾外）	20	3	―		―		―		―		―		―	
	かすべ刺し網	※300	58	100	0	100	0	150	0	80	0	50	0	30	0
	（浜中湾外）	20	3	―		―		―		―		―		―	
	にしん刺し網	300	6	100	0	500	91	200	28	150	2	50	0	50	0
	ほっけ刺し網	―		―		50	0	30	0	80	0	50	0	20	0
	わらずか刺し網	―		―		100	0	―		―		―		―	
	かじか・わらずか刺し網	※300	58	10	1	―		―		―		―		―	
	（浜中湾外）	20	3	―		―		―		―		―		―	
	きゅうりうお・ちか・ししゃも刺し網	300	55	100	0	200	73	100	0	100	6	50	0	30	0
	こまい・はたはた刺し網	300	69	100	6	200	59	200	20	70	11	50	3	30	3
	ほっけ・こまい刺し網	60	1	50	2	―		―		―		―		―	
	しらうお張待網	―		―		60	7	―		―		―		―	
	こまい・ちか氷下待網	50	1	―		300	13	―		―		―		―	
	かれい・こまい・はたはた底建網	―		―		―		―		―		30	9	―	
第3種	きゅうりうお・こまい・ちか地びき網	20	2	―		―		―		―		―		―	
	（腰曳）	50	7	―		―		―		―		―		―	

※ 湾内に限ります。
※ 「行使数」とは行使者数のことです。

種類	漁協名	浜中		散布		厚岸		昆布森		釧路市東部		釧路市		白糠	
	漁業権番号	釧海共		釧海共		釧海共		釧海共		釧海共				釧海共	
	漁業名称	第13号		第14号		第15号		第16号		第17号				第18号	
		限度数	行使数	限度数	行使数	限度数	行使数	限度数	行使数	限度数	行使数	限度数	行使数	限度数	行使数
第2種	かれい刺し網	40	3	50	3	30	20	150	10	35	8	45	23	30	0
	かすべ刺し網	40	3	50	0	20	0	100	0	35	0	50	0	30	0
	にしん刺し網	300	6	50	0	50	0	200	2	50	1	50	0	20	0
	ほっけ刺し網	―		―		50	18	30	9	―		―		20	0
	わらずか刺し網	―		―		20	0	―		―		―		―	
	かじか・わらずか刺し網	40	3	50	0	―		―		―		―		―	
	きゅうりうお・ちか・ししゃも刺し網	300	55	50	0	20	0	80	0	20	0	50	0	20	0
	こまい・はたはた刺し網	300	69	50	1	20	7	200	0	30	0	50	0	20	0
	ほっけ・こまい刺し網	60	1	50	16	―		―		―		―		―	
	かれい・こまい・はたはた底建網	―		―		―		―		-		30	2	―	

※ 「行使数」とは行使者数のことです。

種類	漁協名	浜中		散布		厚岸		昆布森		釧路市東部		釧路市		白糠	
	漁業権番号	釧海共													
	漁業名称	第19号													
		限度数	行使数	限度数	行使数	限度数	行使数	限度数	行使数	限度数	行使数	限度数	行使数	限度数	行使数
第2種	にしん刺し網	9	0	5	0	40	0	16	0	12	0	35	0	2	0

※ 「行使数」とは行使者数のことです。

○漁業時期・操業時期

種類	漁業名称	漁業時期	操業時期						
			浜中	散布	厚岸	昆布森	釧路市東部	釧路市	白糠
			釧海共 第 7号 第13号	釧海共 第 8号 第14号	釧海共 第 9号 第15号	釧海共 第10号 第16号	釧海共 第11号 第17号		釧海共 第12号 第18号
第2種	きゅうりうお・ちか・こまい小型定置網	1/1～12/31	―	―	⑨1/1～12/31	―	⑪11/1～8/31		⑫4/1～8/15
	ちか・こまい・はたはた小型定置網	1/1～12/31	⑦2/1～8/31 10/1～1/31	⑧4/1～8/31 10/1～2/29	―	―	―		―
	ちか・こまい・にしん小型定置網	1/1～12/31	―	―	―	⑩11/1～8/31	―		―
	しらうお小型定置網	1/1～12/31	―	―	⑨3/1～7/31	⑩3/1～6/30	―		―
	にしん小型定置網	1/1～12/31	―	―	⑨1/1～12/31	―	―		―
	ます小型定置網	6/1～8/10	⑦6/1～8/10	⑧7/1～8/10	⑨6/1～8/10	⑩6/1～8/10	⑪6/1～8/10		⑫6/1～8/10
	かれい刺し網	1/1～12/31	⑦湾内3/1～8/31 10/15～12/31 ⑦湾外4/1～8/31 10/15～1/31 ⑬4/1～8/31 10/1～1/31	⑧ 4/1～8/31 10/15～12/31 ⑭ 4/1～8/31 10/1～12/31	⑨ 11/1～8/31 ⑮ 2/1～8/31 10/1～12/31	⑩ 11/1～8/31 ⑯ 10/1～8/31	⑪ 2/1～8/31 ⑰ 10/1～8/31		⑫ 10/15～8/31 ⑱ 10/1～8/31
	かすべ刺し網	1/1～12/31	かれい刺し網と同じ	かれい刺し網と同じ	⑨1/1～12/31 ⑮6/1～12/31	かれい刺し網と同じ	かれい刺し網と同じ		かれい刺し網と同じ
	にしん刺し網	1/1～12/31	⑦⑬1/1～12/31	⑧⑭1/1～12/31	⑨⑮1/1～12/31	⑩⑯1/1～12/31	⑪⑰1/1～12/31		⑫⑱1/1～12/31
	ほっけ刺し網	1/1～12/31	―	―	⑨⑮1/1～12/31	⑩⑯1/1～12/31	⑪11/1～8/31		⑫⑱1/1～12/31
	わらずか刺し網	1/1～12/31	―	―	⑨1/1～12/31 ⑮4/1～12/31	―	―		―
	かじか・わらずか刺し網	1/1～12/31	かれい刺し網と同じ	⑧⑭4/1～12/31	―	―	―		―
	きゅうりうお・ちか・ししゃも刺し網	1/1～12/31	⑦⑬3/1～12/31	⑧⑭4/1～12/31	⑨⑮1/1～12/31	⑩⑯1/1～12/31	⑪⑰1/1～12/31		⑫⑱1/1～12/31
	こまい・はたはた刺し網	1/1～12/31	⑦⑬3/1～12/31	⑧⑭4/1～12/31	⑨⑮1/1～12/31	⑩⑯1/1～12/31	⑪⑰11/1～8/31		⑫⑱1/1～12/31
	ほっけ・こまい刺し網	1/1～12/31	⑦⑬9/1～6/30	⑧⑭4/1～3/31	―	―	―		―
	しらうお張待網	1/1～12/31	―	―	⑨3/1～7/31	―	―		―
	こまい・ちか氷下待網	12/1～4/30	⑦12/1～3/31	―	⑨12/1～4/30	―	―		―
	かれい・こまい・はたはた底建網	1/1～12/31	―	―	―	―	⑪⑰12/1～8/20		―
第3種	きゅうりうお・こまい・ちか地びき網	1/1～12/31	⑦5/1～11/30 腰曳4/1～10/31	―	―	―	―		―

※　操業時期は、「行使規則上の最大期間」を記載しています。

種類	漁業名称	漁業時期	操業時期						
			浜中	散布	厚岸	昆布森	釧路市東部	釧路市	白糠
			釧海共 第19号						
第2種	にしん刺し網	1/1～12/31	1/1～4/30						

※　操業時期は、「行使規則上の最大期間」を記載しています。

○制限又は条件

(1)　漁業権行使規則には、第二種共同漁業の「漁業の方法」について次の制限を規定しなければならない。
　ただし、ます小型定置網漁業についてはカラフトマスを除く。
　シロサケ、カラフトマス、ケガニ、タラバガニ、ズワイガニ、ベニズワイガニ、ハナサキガニ及びアブラガニが採捕された場合には、速やかに海中に戻さなければならない。

(2)　漁業権行使規則には、第二種共同漁業の漁業ごとに行使の数及び隻数又は統数並びに使用する漁船の総トン数の最高限度を規定しなければならない。

(3)　漁業権行使規則には、底建網漁業の方法について次の制限を規定しなければならない。
　ア　身網の大きさは35メートル以下でなければならない。
　イ　垣網の長さは35メートル以下でなければならない。
　ウ　網は、水面から水深の3分の2以深に敷設しなければならない。
　エ　身網の高さ（網立）は、5メートル以下でなければならない。

（４）海面区画漁業権（存続期間　平成２５年９月１日～平成３０年８月３１日）

○行使承認数（平成25年度）　　平成26年3月31日現在

種類	漁協名	浜中		厚岸		昆布森	釧路市東部			白糠
	漁業権番号	浜中海区	浜中海区	厚岸海区	厚岸海区	昆海区	釧路海区	釧路海区	釧路海区	白糠海区
	漁業名称	第 1号	第 2号	第 1号	第 2号	第 1号	第 1号	第 2号	第 3号	第 1号
第１種	こんぶ養殖業	74	95	―	83	―	―	―	―	―
	のり養殖業	―	―	240	240	―	―	―	―	―
	わかめ養殖業	0	0	―	134	―	―	―	―	―
	かき養殖業	―	―	2,159	312	200	―	―	―	0
	ほたてがい養殖業	―	―	―	―	10	―	―	―	―
	うに養殖業	111	48	―	―	―	―	―	―	―
第３種	あさり養殖業	―	―	521	―	―	―	―	―	―
	かき養殖業	―	―		―	―	―	―	―	―
	うに養殖業	―	―	―	―	―	1	1	1	―

※　第1種：施設台数、第3種(あさり・かき)：区画数、第3種（うに）：行使数

○漁業時期

1月1日～12月31日

（５）内水面区画漁業権（存続期間　平成２６年１月１日～平成３０年１２月３１日）

○行使承認数　平成26年3月31日現在

種類	漁協名	散布
	漁業権番号	釧内区
	漁業名称	第 1号
第１種	うに養殖業	14
	かき養殖業	10

※　第1種：行使数

○漁業時期

1月1日～12月31日

（６）さけ定置漁業権（存続期間　平成２６年２月１日～平成３０年１２月３１日）

○漁場数　　平成26年2月1日現在

市町村	浜中町		厚岸町	釧路町	釧路市		白糠町	釧路市（旧音別町）	計
（漁協別）	（浜中）	（散布）	（厚岸）	（昆布森）	（釧路市東部）	（釧路市）	（白糠）		
漁場数	6	4	3	13	7	3	9		45
	10		3	13	10		5	4	

○漁業時期・操業時期

		浜中さけ定			厚岸さけ定	昆さけ定	釧路さけ定			白糠さけ定		音さけ定
		第1、2号	第3、4号	第5～10号	第1～3号	第1～13号	第1～7号	第8号	第9、10号	第1～3、5号	第4号	第1～4号
漁業時期	4/10～12/10	○		○	○	○	○			○		○
	7/1～12/10		○					○	○		○	
操業時期	4/21～8/10	○		○	○	○	○			○		○
（陸網）	8/30～11/20	○	○	○	○	○	○	○	○	○	○	○
（沖網）	9/1～11/20	○	○	○	○	○	○		○	○	○	○

※　釧路さけ定第8号は1階網

（７）内水面共同漁業権（存続期間　平成２５年９月１日～平成３５年８月３１日）

○行使承認数（平成25年度）　　平成26年3月31日現在

種類	漁協名	白糠						釧路市			
	漁業権番号	釧内共 第 1号		釧内共 第 2号		釧内共 第 3号		釧内共 第 4号		釧内共 第 5号	
	漁場区域	茶路川		庶路川		音別川		阿寒川		新釧路川 雪裡川等	
	漁業名称	限度数	行使数	限度数	行使数	限度数	行使数	限度数	行使数	限度数	行使数
第５種	ししゃも　（たも網）	50	0	50	0	50	0	50	0	50	0
	（ひき網）	10	0	10	0	10	0	3	0	3	1

※「行使数」とは行使者数のことです。

種類	漁協名	散布				浜中		塘路		阿寒湖	
	漁業権番号	釧内共 第 6号		釧内共 第 7号		釧内共 第 8号		釧内共 第 9号		釧内共 第 10号	
	漁場区域	藻散布沼		火散布沼		暮帰別沼		シラルトロ沼 塘路湖等		阿寒湖、ヒョウタン沼 ペンケ沼、パンケ沼等	
	漁業名称	限度数	行使数	限度数	行使数	限度数	行使数	限度数	行使数	限度数	行使数
第５種	あめます	―		―		―		△	1	―	
	（刺し網）	―		―		―		―		10	10
	（うらい）	―		―		―		―		10	10
	いとう　（刺し網）	―		―		―		―		10	10
	かれい　（刺し網）	40	15	40	15	―		―		―	
	こい	―		―		―		△	1	―	
	（地曳網）	―		―		―		―		10	10
	（船曳網）	―		―		―		―		10	10
	（刺し網）	―		―		―		―		10	10
	ちか　（刺網、氷下待網）	60	0	60	0	―		―		―	
	にじます　（刺し網）	―		―		―		―		10	10
	はぜ	―		―		―		△	1	―	
	（地曳網）	―		―		―		―		10	10
	（船曳網）	―		―		―		―		10	10
	やまべ　（刺し網）	―		―		―		―		10	10
	ひめます　（刺し網）	―		―		―		―		10	10
	（小型定置）	―		―		―		―		10	10
	（手釣）	―		―		―		―		10	10
	（竿釣）	―		―		―		―		10	10
	（延縄）	―		―		―		―		10	10
	ふな	―		―		―		△	1	―	
	（地曳網）	―		―		―		―		10	10
	（刺し網）	―		―		―		―		10	10
	わかさぎ	―		―		―		△	3	―	
	（地曳網）	―		―		―		―		10	10
	（船曳網）	―		―		―		―		10	10
	（うらい）	―		―		―		―		10	10
	えび	―		―		―		△	2	―	
	（ふくべ）	―		―		―		―		10	1
	くりがに　（かご）	20	17	20	17	―		―		―	
	ざりがに	―		―		―		△	0	―	
	（かご）	―		―		―		―		10	10
第１種	あさり	190	90	190	90	250	30	―		―	
	ひし	―		―		―		△	1	―	
	まりも	―		―		―		△	0	―	

※「△」：人数の制限なし（「行使数」は行使者数のことです）。

○漁業時期・操業時期

種類	漁業名称	漁業時期	操業時期					
			白糠	釧路市	散布	浜中	塘路	阿寒湖
			釧内共 第 1号 第 2号 第 3号	釧内共 第 4号 第 5号	釧内共 第 6号 第 7号	釧内共 第 8号	釧内共 第 9号	釧内共 第10号
第5種	ししゃも	1/1～12/31	11/10～12/15	11/1～12/15	―	―	―	―
	あめます	1/1～12/31	―	―	―	―	3/10～6/30 9/1～12/5	刺し網 4/20～12/10 刺し網 4/20～10/31 うらい 9/1～11/30
	いとう	1/1～12/31	―	―	―	―	―	4/20～12/10
	かれい	1/1～12/31	―	―	10/1～8/31	―	―	―
	こい	1/1～12/31	―	―	―	―	5/1～11/30	4/20～12/10
	ちか	1/1～12/31	―	―	10/1～4/30	―	―	―
	にじます	1/1～12/31	―	―	―	―	―	4/20～12/10 4/20～10/31
	はぜ	1/1～12/31	―	―	―	―	5/1～11/30	地曳網 12/20～3/20 船曳網 5/1～12/10
	やまべ	1/1～12/31	―	―	―	―	―	4/20～4/30 7/1～12/10
	ひめます	1/1～12/31	―	―	―	―	―	刺し網 4/20～12/31 小型定置 9/20～10/31 手釣・竿釣 1/1～12/10 延縄 5/1～12/10
	ふな	1/1～12/31	―	―	―	―	5/1～11/30	4/20～12/10
	わかさぎ	1/1～12/31	―	―	―	―	9/1～12/5	地曳網 12/20～3/20 船曳網 5/1～12/10 うらい 4/1～5/10
	えび	1/1～12/31	―	―	―	―	5/1～11/30	7/1～8/15
	くりがに	1/1～12/31	―	―	3/1～12/31	―	―	―
	ざりがに	1/1～12/31	―	―	―	―	5/1～11/30	5/1～12/10
第1種	あさり	1/1～12/31	―	―	1/1～6/30 10/1～12/31	1/1～12/31	―	―
	ひし	1/1～12/31	―	―	―	―	1/1～3/31	―
	まりも	1/1～12/31	―	―	―	―	5/1～11/30	―

・操業時期は、「行使規則上の最大期間」を記載しています。

○遊漁規則

種類	漁協名 / 漁業権番号 / 漁業名称	白糠	釧路市	散布	塘路	阿寒湖
		釧内共 第 1号 第 2号 第 3号	釧内共 第 4号 第 5号	釧内共 第 6号 第 7号	釧内共 第 9号	釧内共 第10号
第5種	ししゃも	12/10～12/31	12/6～12/31	―	―	―
	あめます	―	―	―	1/1～11/30	1/1～3/31 5/1～11/30
	いとう	―	―	―	―	5/1～11/30
	かれい	―	―	5/1～8/31 10/1～12/31	―	―
	こい	―	―	―	5/1～11/30	5/1～11/30
	ちか	―	―	6/1～3/31	―	―
	にじます	―	―	―	―	1/1～3/31 5/1～11/30
	はぜ	―	―	―	―	1/1～3/31 5/1～11/30
	やまべ	―	―	―	―	1/1～3/31 7/1～11/30
	ひめます	―	―	―	―	1/1～3/31 5/1～11/30
	ふな	―	―	―	―	5/1～11/30
	わかさぎ	―	―	―	1/1～3/20	1/1～3/31 5/1～11/30
	えび	―	―	―	―	7/1～8/15
	くりがに	―	―	―	―	―

（８）許可漁業等

平成25年12月31日現在

処分庁	漁業種類	有効期間（一斉更新年度）	操業期間	白糠	釧路市	釧路市東部	昆布森	厚岸	散布	浜中	釧路機船	無所属	計	備考
大臣許可	沖合底びき網	5年 H29	前浜100カイリ禁止(6/1～8/31) 周　年								15 (8)		15 (8)	( )オッター ※( )は内数
	大中型まき網	5年 H29	周　年								2		2	
	遠洋底びき網	5年 H29	周　年								2 (1)		2 (1)	( )起業認可 ※( )は内数
	中型さけ・ます流し網 （ロシア水域）	5年 H30	5/1　7/31					1					1 (0)	
	北太平洋さんま （10トン以上）	5年 H29	8/1　12/31		1			18		3			22 (0)	
	いかつり （30トン以上）	5年 H29	周　年								1		1	
大臣届出	かじき等流し網（前期）	1年	周　年					8					8	1/1～6/30までに出漁するものは前年11/30まで届出
	かじき等流し網（後期）	1年	周　年		1								1	7/1～12/31までに出漁するものは5/31まで届出
	沿岸まぐろはえ縄	1年	周　年										0	操業期間の最初の日の1月前まで届出
知事許可（本庁処分）	太平洋小型さけ・ます流し網	1年	4/15　7/7		2			10	4	13			29	
	太平洋小型さけ・ます流し網 （ロシア水域）	1年	5/1　7/31					3		1			4	
	かにかご （けがに）	1年	東部 2/1　5/16 西部 9/1　12/31	12	6	3	5	17	8	10			21 40	西部（白～釧）試験操業 東部（昆～浜）
	かにかご （はなさきがに）	1年	3/15（108日以内）8/31	1	5	4	7	26	3	25			71	
	すけとうだら固定式刺し網 （10トン以上）	3年 H27	3/31　4/1　周　年							3			0 3	西部（白～昆） 東部（厚～浜）
	小型機船底びき網 （ししゃも）	3年 H26	10/1　12/10 （連続40日以内）	32	42	12	3	12					89 0 12	A海域（白～釧） B海域（昆～尻羽岬） C海域（尻羽岬～厚）
	小型機船底びき網 （えび）	3年 H27	3/1　12/31		3								3	
	小型さけますはえ縄 （秋さけ）	1年	9/3　10/20	1	1	1	1	1	1	1			7	
	いるか突棒	1年	5/1　6/15　8/1　10/31						1	2			3	
知事許可（振興局処分）	つぶかご	3年 H27	限定海域 1/1　3/31　A海域 4/1　8/31 B海域 4/1　10/31 CD海域 3/1　9/30	14	14	1	11	31	18	14			14 15 42 32	A海域・限定海域（白） B海域（釧） C海域（昆～厚） D海域（散～浜）
	すけとうだら固定式刺し網 （10トン未満）	3年 H27	3/31　4/1　周　年	8	23	9	11	5	8	9			51 22	西部（白～昆） 東部（厚～浜）
	かれい固定式刺し網	3年 H25	白糠海域 1/31　11/1 釧路昆布森、厚岸浜中海域 1/31　10/1		35	8	19	16	9	21			0 62 46	白糠海域 釧路・昆布森海域 厚岸・浜中海域
	たら固定式刺し網	3年 H27	白糠、釧路昆布森海域 3/31　10/1 厚岸浜中海域 2月末　10/1	12	30	9	16	6	15	16			12 55 37	白糠海域 釧路・昆布森海域 厚岸・浜中海域
	めぬけ固定式刺し網	3年 H26	3/31　4/1　周　年	1	5					2			8	
	たこ空釣りなわ	3年 H25	西部海域 5/31　9/20 東部、東部特定海域 3/31　9/20	19		12	17	7 4	5	10			48 22 4	西部（白～昆） 東部（厚～浜） 東部特定（厚）（1年許可）
	さんま （えりも以東）	3年 H26	流し網 7/8　9/30 棒受網（5トン未満） 7/15　11/30 棒受網（5トン以上） 7/22　11/30	19 1	29 4	13 1	18 1	48 13	15 6	24 9		7	173 35	流し網 棒受網
	さんま棒受網 （オホーツク海域）	3年 H26	（オホーツク海）20トン未満 8/20　12/25 20トン以上 10/5　12/25 （根室海峡）10トン未満 7/1　12/25 10～40トン 8/20　12/25 40トン以上 9/1　12/25	1	5	1		25	6	10			48	

平成25年12月31日現在

処分庁	漁業種類	有効期間（一斉更新年度）	操業期間	組合別許可隻数										備考
			1 2 3 4 5 6 7 8 9 10 11 12	白糠	釧路市	釧路市東部	昆布森	厚岸	散布	浜中	釧路機船	無所属	計	
知事許可（振興局処分）	小型いかつり（30トン未満）	3年 H26	1/31 6/1	23	22	2	12	41	6	24		1	131	毎年大臣届出必要
	小型機船底びき網（ほっき）	1年	6/15 9/16	15	8	6	3	25		30			87	
	小型機船底びき網（ほたて）	1年	周年					3					3	操業期間は願意
	機船船びき網（ちか）	1年	1/31 8/20				3	10	23				36	
	機船船びき網（いさざあみ）	3年 H26	2月末 10/16					2					2	
	ほっけ固定式刺し網	1年	8/31 10/1									9	9	
	潜水器（うに）	1年	6/30 10/1		1	1	6	3	1	2			14	
	はえ縄（めぬけ）	3年 H26	3/31 4/1 周年							2			2	
	かご（あいなめ）	3年 H27	白糠 8/31 12/1 釧路 4/1 12/31 昆布森、厚岸 3/1 12/31 浜中、散布 5/1 8/31 10/20 12/31	9	11	32	35	40	37	44		1	209	
海区	北海道連合海区かじき等流し網	1年	周年		1			8					9	道連合海区処分
道外許可	青森県いかつり	1年	1/31 5/21	1	1	1	4	2					9	
	秋田県いかつり	1年	2月末 5/1		1	1	1	1				1	5	
	岩手県いかつり	1年	1/31 6/1					1					1	
	岩手県さんま棒受網	1年	7/22 12/31	1				2	1	4			8	
	岩手県いるか突棒	1年	1/1 4/30 11/1 12/31						1	1			2	
	宮城県いるか突棒	1年	4/30 11/1							1			1	
	山形県いかつり	1年	2月末 5/1		1		1	1					3	
	新潟県いかつり	1年	5/1 12/31		1	1	1	1					4	
	石川県いかつり	1年	5/1 12/31					1					1	
	福井県いかつり	1年	5/1 12/31					1					1	
	鳥取県いかつり	1年	1/1 周年 12/31					1					1	
	島根県いかつり	1年	4/30 5/1 周年					1					1	
	山口県いかつり	1年	3/31 4/1 周年					1					1	
	長崎県いかつり	1年	周年					1					1	
道外承認	岩手海区まぐろ・かじき流し網	1年	5/1 8/31		1								1	

６．漁港整備

（１）漁港概況

管内の漁港は現在１３港〔第１種９港（千代ノ浦、桂恋、老者舞、仙鳳趾、床潭、琵琶瀬、榊町、奔幌戸、貰人）、第２種３港（白糠、昆布森、散布）、第３種１港（厚岸）〕が指定されています。

その他、管内には重要港湾１港（釧路）、地方港湾１港（霧多布）があり、釧路港は漁業上においても、重要な基地として全国有数の水揚げ実績を誇っています。また、霧多布港は漁港的性格が強く、漁業振興の見地からも一層の整備が期待されます。

管内の漁港整備実績は次表のとおりです。

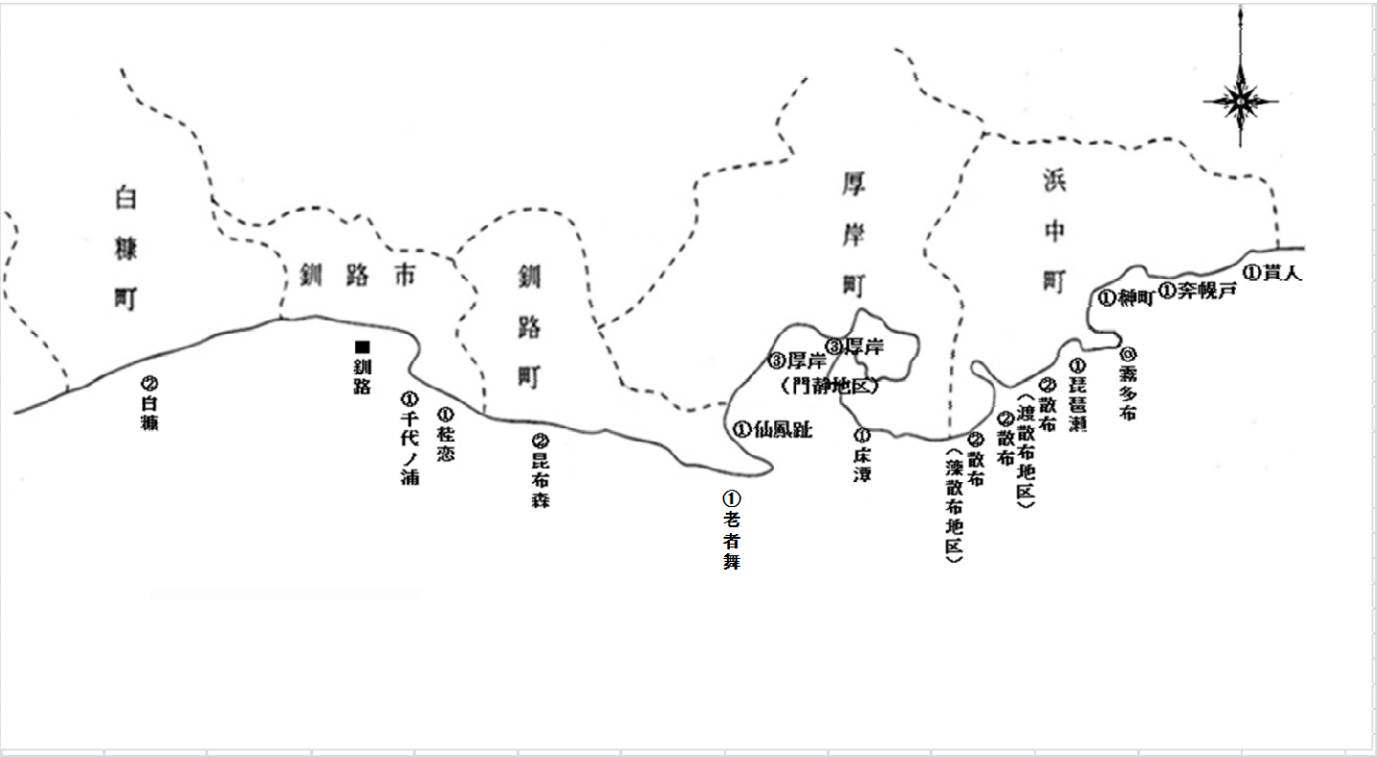

1種	2種	（地区）	3種	（地区）	4種	計
9	3	(2)	1	(1)	—	13漁港（3地区）

（凡例）
○の数字は漁港の種類
■は重要港湾
◎は地方港湾

※（　）は同一漁港区域内にある地区名

（２）水産基盤整備事業（漁港）実績

地域(広域)特定　地域一般　高度化　機能保全　機能強化　水産生産
活性化対策　道単整備　強い水産

○水産物供給基盤整備事業（第１～２次漁港漁場整備長期計画）　（単位：千円・（　）：国費）

区分				第1次～9次漁港整備長期計画実績	全体計画	第1次漁港漁場整備長期計画							第2次漁港漁場整備長期計画				
市町村	漁港	種別	指定年月日			平成 12	13	14	15	16	17	18	19	20	21	22	23
白糠町	白糠	2	26.6.29	6,682,831 (5,566,966)	1,420,000	39,951 (19,975)	455,863 (314,463)	380,054 (265,212)	308,400 (215,880)	333,125 (231,305)	90,213 (53,191)	(休止)	12,026 (8,418)	54,583 (38,208)			
								14,847	3,621								
釧路市	千代ノ浦	1	57.10.8	8,785,021 (5,873,116)				12,852		40,861							
	桂恋	1	29.10.30	4,932,932 (3,612,878)				1,732		9,724							
釧路町	昆布森	1	26.6.29	7,999,732 (6,022,535)	3,024,000			512,603 (333,802)	503,562 (339,369)	400,605 (279,528)	397,341 (278,084)	224,101 (150,261)	241,211 (156,485)	142,235 (89,912)	18,000 (12,600)	74,143 (51,900)	25,194 (18,194)
								9,756		9,765						8,221 (5,755)	30,595 (21,417)
	老者舞	1	29.10.30	5,408,127 (3,706,281)	1,460,000			339,305 (237,514)	358,771 (251,140)	239,427 (167,599)	208,326 (145,828)	244,701 (171,291)	165,986 (116,190)	219,623 (153,736)	63,000 (44,100)	49,617 (34,732)	402,616 (281,836)
	仙鳳趾	1	29.7.12	1,530,471 (1,104,264)	196,000			58,716 (29,358)	2,905 59,606 (29,803)	69,341 (34,670)							
									1,371	28,990		57,100 (28,550) (浚渫)					
厚岸町	厚岸	3	26.10.17	20,218,548	11,515,000			399,300	359,700	300,000	449,600	678,500	1,228,900	1,183,006	1,424,722	424,579	776,943
	床潭	1	26.6.29	4,447,287 (3,476,476)	1,296,000		323,549 (221,991)	239,267 (167,487)	249,535 (173,974)	6,251 186,097 (129,949)	70,239 (47,253)	156,572 (96,665)	91,093 (54,480)	52,449 (31,469)			
									3,567								
浜中町	散布 （藻散布地区）	1	28.12.28 (57.5.4)	5,709,300 (4,187,272)	7,644,000	29,913 (14,975)	636,855 (439,496)	472,599 (329,486)	298,978 (209,285)	201,028 (138,614)	260,633 (162,278)	126,369 (76,619)	220,754 (130,751)	288,435 (201,582)	671,854 (467,100)	286,429 (200,500)	241,650 (169,155)
	（渡散布地区）		(H8.4.22)						2,782	6,343							
	琵琶瀬	1	29.7.12	2,342,058 (1,750,338)	690,000		424,152 (233,284)	212,977 (117,137)	49,748 (27,361)								
									2,070	15,126							
	榊町	1	57.10.8	4,511,052 (2,866,036)	154,000		152,949 (76,474)		9450								
	奔幌戸	1	29.10.30	3,239,263 (2,558,878)				8,469	15,112	9,964							
	貫人	1	62.3.25	2,005,047 (1,384,205)	474,000		121,576 (60,788)	2,214 (1,107)	126,361 (63,181)	25,533 (14,733)	135,255 (83,966)	47,807 (26,654)	(休止)	37,338 (26,136)			

地域(広域)特定　地域一般　高度化　機能保全　機能強化　水産生産

活性化対策　道単整備　強い水産

○水産物供給基盤整備事業（第3次漁港漁場整備長期計画～）　（単位：千円・（　）：国費）

区分				第1次～9次漁港整備長期計画実績	全体計画	第3次漁港漁場整備長期計画				
市町村	漁　港	種別	指定年月日			24	25	26	27	28
白糠町	白糠	2	26.6.29	6,682,831 (5,566,966)	1,420,000		16,435			
釧路市	千代ノ浦	1	57.10.8	8,785,021 (5,873,116)		17,318 (10,664)	7,659 (4,212)			
	桂恋	1	29.10.30	4,932,932 (3,612,878)			16,548 (10,893)			
釧路町	昆布森	2	26.6.29	7,999,732 (6,022,535)	3,024,000	26,845 (18,791)	27,316 (19,121)			
	老者舞	1	29.10.30	5,408,127 (3,706,281)	1,460,000	9,267 (6,487)	35,976 (25,183)			
	仙鳳趾	1	29.7.12	1,530,471 (1,104,264)	196,000		7,687			
厚岸町	厚岸	3	26.10.17	20,218,548	11,515,000	489,352	809,395			
	床潭	1	26.6.29	4,447,287 (3,476,476)	1,296,000	16,758 (10,843)	5,047 (3,028)			
浜中町	散布 （藻散布地区）	2	28.12.28 (57.5.4)	5,709,300 (4,187,272)	7,644,000	140,685 (98,479)	27,836 (13,918)			
	（渡散布地区）		(H8.4.22)			10,420 (7,294)	96,113 (28,834)			
	琵琶瀬	1	29.7.12	2,342,058 (1,750,338)	690,000 .		19,923 (7,154)			
	榊町	1	57.10.8	4,511,052 (2,866,036)	154,000	29,946 (14,973)				
	奔幌戸	1	29.10.30	3,239,263 (2,558,878)			11,692			
	貫人	1	62.3.25	2,005,047 (1,384,205)	474,000					

（３）漁港関連事業実績

ア　漁業集落環境整備事業

年　度	事業主体	集　落　名	事　業　量	事業費(千円)
57～60	釧路市	釧路市桂恋地区	漁業集落道(2,277.37m) 漁業集落排水施設(2,728.29m)	324,000
59～61	厚岸町	厚岸町床潭地区	漁業集落道(817.0m) 水道飲雑用水施設(6,548.0m)	305,910
元～4	厚岸町	厚岸町床潭地区	排水管・送水管・排水池・ポンプ・緑地広場施設 連絡園路・多目的スポーツ広場・展望広場	325,000
9	釧路町	釧路町老者舞地区	漁業集落道(47.93m)　防災安全施設(一式)	22,550
10	釧路町	釧路町老者舞地区	漁業集落道改良(150.0m) 集落道舗装(207.93m)	32,000
15	浜中町	浜中町渡散布地区	漁業集落道(一式)	60,625
15	浜中町	浜中町散布地区	漁業集落廃水処理施設(一式)	80,000
16	浜中町	浜中町渡散布地区	漁業集落道(改良　81m)	75,000
16	浜中町	浜中町散布地区	漁業集落排水処理施設(一式)・排水管渠(1,106m)	200,000
17	浜中町	浜中町渡散布地区	漁業集落道	48,362
17	浜中町	浜中町散布地区	漁業集落排水処理施設・排水管渠	219,073
18	浜中町	浜中町散布地区	漁業集落排水処理施設・排水管渠	196,813
19	浜中町	浜中町散布地区	漁業集落排水処理建設工事(一式)、排水管渠設計(1,767m)	440,000
20	浜中町	浜中町散布地区	漁業集落排水処理場外構工事(一式)、排水管渠工事(846.04m)	125,000

イ　漁港環境整備事業

年　度	事業主体	集　落　名	事　業　量	事業費(千円)
60	厚岸町	厚岸漁港	便所(25,469.0㎡)　植栽(291.0㎡)　休憩所(一式)	13,500
63	浜中町	散布漁港	便所(11.5㎡)　休憩施設・遊具施設・運動施設ほか	14,590
2	厚岸町	厚岸漁港	便所(25.4㎡)　屋外給水口(一式)	15,000
2	浜中町	琵琶瀬漁港	便所(16.0㎡)　植栽・休憩施設・運動施設ほか	15,527
3	厚岸町	厚岸漁港	運動施設(ｹﾞｰﾄﾎﾞｰﾙ場)　ベンチ(8基) 休憩施設(ｽｸｴｱｼｪﾙﾀ)1基	9,000
3	浜中町	散布（藻散布）漁港	便所(10.22㎡)　植栽・休憩施設・運動施設ほか	15,620
4	厚岸町	厚岸漁港	休憩施設(便所･ｼｬﾜｰ室･洗面所:124.0㎡) 植栽工	39,040
8	釧路市	千代ノ浦漁港	給排水敷設(69.0m)電気保護管敷設(81.0m) 海水呑吐口施設(一式)	33,869
9	釧路市	千代ノ浦漁港	親水施設・運動・休憩施設・植栽・駐車場ほか	76,654
10	釧路市	千代ノ浦漁港	給排水施設・海水呑吐口施設・休憩施設ほか	98,740
11	釧路市	千代ノ浦漁港	用地整備・照明灯電気ケーブルほか	49,390
12	釧路市	千代ノ浦漁港	休憩舎1棟、用地整備	59,495
12 繰越	厚岸町	床潭漁港	便所(27.55㎡)・休憩施設(16.78㎡)・植栽ほか	33,013
13	釧路市	千代ノ浦漁港	用地整備(1,304.0㎡)・野外卓(11基)	39,125
14	釧路市	千代ノ浦漁港	園路広場(1,640㎡)・擬岩水路広場(一式)	78,937
15	釧路市	千代ノ浦漁港	親水施設(一式)	25,890
17	釧路市	千代ノ浦漁港	親水施設(一式)	30,000
18	釧路市	千代ノ浦漁港	親水施設(一式)	100,000
19	釧路市	千代ノ浦漁港	親水・運動・休憩施設、植栽、その他(一式)	57,525

ウ　漁業集落排水事業基金造成事業

年　度	事業主体	集　落　名	事　業　量	事業費(千円)
16	浜中町	浜中町散布地区	漁業集落排水事業基金造成	12,000
17	浜中町	浜中町散布地区	漁業集落排水事業基金造成	30,000
18	浜中町	浜中町散布地区	漁業集落排水事業基金造成	42,485
19	浜中町	浜中町散布地区	漁業集落排水事業基金造成	5,904
20	浜中町	浜中町散布地区	漁業集落排水事業基金造成	19,104
21	浜中町	浜中町散布地区	漁業集落排水事業基金造成	22,854
22	浜中町	浜中町散布地区	漁業集落排水事業基金造成	22,854
23	浜中町	浜中町散布地区	漁業集落排水事業基金造成	22,854
24	浜中町	浜中町散布地区	漁業集落排水事業基金造成	16,950
25	浜中町	浜中町散布地区	漁業集落排水事業基金造成	3,750

エ　地域産業基盤整備事業（船揚場整備事業）

年　度	事業主体	集　落　名	事　業　量	事業費(千円)
55	浜中町	霧多布村字暮帰別	鋼矢板護岸　(233.0m)	27,000
56	釧路漁協	釧路市浜町17	捲揚機　(25PS　一式)	3,470
57	浜中町	琵琶瀬村字新川地区	波除堤　(44.26m)	17,950
59	浜中町	琵琶瀬村字新川地区	波除堤　(41.06m)	19,900
61	浜中町	琵琶瀬村字新川地区	波除堤　(36.65m)	19,950
元	浜中町	琵琶瀬村字新川地区	船揚場斜路(10.0m)・矢板土留(37.3m)	19,570
2	浜中町	散布村字渡散布	船揚場斜路　(21.0m)	13,596
6	浜中町	浜中町霧多布字暮帰別	鋼矢板護岸　(68.6m)	25,390
11	浜中漁協	榊町漁港	漁船捲揚施設(一式)	2,226
11	浜中町	奔幌戸漁港	スベリ材設置(80.15m)	14,490
12	浜中町	奔幌戸漁港	スベリ材設置(40.15m)	7,770
13	散布漁協	散布（渡散布）漁港	漁船捲揚施設(3基)	2,600
15	浜中漁協	貰人漁港	漁船捲揚施設(一式)	1,000
17	白糠漁協	白糠漁港	上下架用レール敷設(75m×5列)	4,860

７．漁場の整備

（１）水産基盤整備事業（漁場）の概要

平成13年6月「漁港法」の一部が改正され、平成14年4月1日より新たに「漁港漁場整備法」が施行されました。
これに伴い、漁港や漁場の整備については、総合的かつ計画的な整備を行うことを目的として、従来の「漁港整備長期計画」、「沿岸漁場整備開発計画」から、「水産基盤整備事業」と名称を変更して実施しています。

水産基盤整備事業採択基準及び負担区分等

事業名		事業内容	主な採択要件	実施主体	施設名	負担割合			備考
						国	道	地元	
水産物供給基盤整備事業	水産流通基盤整備事業	共同漁業権の設定されている区域及びこれに隣接する水域において、当該事業が施行されている漁港と利用上密接に関連する漁場の施設の整備を行う事業	1. 計画事業費が5億円超 2. 漁港施設については次の要件を満たすもの (1)漁港当たり事業費が5億円超 (2)第2種～第4種漁港であること (3)第2巣漁港にあっては利用漁船数が200隻以上若しくは属地陸揚量が5千トン程度以上の港勢を有するもの、又は整備の結果同程度の港勢への推移が確実に見込まれるもの	道、市町村 (魚礁は漁協、漁連も可)	魚礁	50/100	50/100	―	・要件(事業費20億円超)に該当する場合は特定事業となる ・増殖場(広域):産卵礁、産卵藻場等 ・増殖場(地先):(ウニ礁、コンブ礁等) ・補修は地元負担を徴しない
					増殖場(地先)	50/100	40/100	10/100	
					増殖場(広域)	50/100	50/100	―	
					養殖場	50/100	40/100	10/100	
水産資源環境整備事業	水産環境整備事業	水産生物の生活史に対応した良好な生息環境空間の創出及び水域の環境保全対策として行う次の事業 (1)水産資源の生産力の向上とともに豊かな生態系の維持・回復を図るために漁場の施設を整備(新設、改良、補修) (2) 効用の低下している漁場の生産力の回復を図るため、水産資源の生息場の環境改善を行う事業	1. 計画事業費が3億円を超えるもの 2. 受益戸数が200戸以上 3. 沖合の大規模な漁場の場合の要件 (1)計画事業費が10億円超 (2)基礎生産力の増大など大きな効果 (3)受益者1000人以上又は受益者が広範 4. 漁場施設ごとの要件 【魚礁】 ・共同漁業権区域内及び隣接区域：5000空m3以上 ・共同漁業権区域外：事業規模30000空m3以上 【増殖場】 ・事業規模5千万円以上(市町村が実施主体の場合は3千万円以上) 【養殖場】 ・計画事業規模が1億円以上 【水域環境保全】 ・計画事業費5千万円以上(市町村、漁協が実施主体の場合は1千万円以上)	道、市町村 (水域環境保全は漁協、漁連も可)	魚礁	50/100	50/100	―	・要件(事業費20億円超)に該当する場合は特定事業となる ・増殖場(広域):産卵礁、産卵藻場等 ・増殖場(地先):(ウニ礁、コンブ礁等) ・補修は地元負担を徴しない
					増殖場(地先)	50/100	40/100	10/100	
					増殖場(広域)	50/100	50/100	―	
					養殖場	50/100	40/100	10/100	
	水産生産基盤整備事業	水産資源の増大及び水産物の生産機能の強化を図るために行う生産基盤並びに水域の環境保全対策として次の事業 (1)共同漁業権の区域及び隣接する水域における漁場の施設の整備(新設、改修、補修)を行う事業 (2)効用の低下している漁場の生産漁の回復を図るため、水産資源の生息場の環境改善を行う事業	1. 計画事業費が3億円以上(漁港施設の整備を含む場合は5億円超) 2. 漁港施設と漁場施設を一体的に整備する場合の要件 (1)第1種漁港、または水産流通基盤整備事業を実施しない第2種～第4種漁港で、1漁港あたりの漁港施設に係る計画事業費が5億円を超えるもの (2)次のいずれかの要件を満たすもの ・利用漁船の実隻数が50隻程度以上 ・登録漁船隻数が50隻以上 ・陸揚金額が1億円程度以上 ・水産業の進行を図る上で特に必要と認められるもの 3. 漁場施設ごとの要件 【魚礁】 ・共同漁業権区域内及び隣接区域：5000空m3以上 ・共同漁業権区域外：事業規模30000空m3以上 【増殖場】 ・事業規模5千万円以上(市町村が実施主体の場合は3千万円以上) 【養殖場】 ・計画事業規模が1億円以上 【水域環境保全】 ・計画事業費5千万円以上(市町村、漁協が実施主体の場合は1千万円以上)	道、市町村 (魚礁・水域環境保全は漁協、漁連も可)	魚礁	50/100	50/100	―	・要件(事業費20億円超)に該当する場合は特定事業となる ・増殖場(広域):産卵礁、産卵藻場等 ・増殖場(地先):(ウニ礁、コンブ礁等) ・補修は地元負担を徴しない
					増殖場(地先)	50/100	40/100	10/100	
					増殖場(広域)	50/100	50/100	―	
					養殖場	50/100	40/100	10/100	
水域環境保全創造事業	水域環境保全事業	効用の低下している漁場の生産力回復や水産資源の生息環境の改善を図る以下の事業 ・たい積物の除去、底質改善、作れい、海水交換施設、着底基質の設置(投石、ブロック設置、干潟の造成)、並びにこれらに関連する事業	計画事業費が5千万円以上 (市町村、漁協が行う事業は1千万円以上)	道、市町村 (水域環境は漁協、漁連も可)	大規模 (1億円以上)	50/100	10/100	40/100	・要件(事業費20億円超)に該当する場合は特定事業となる
					小規模 (1億円未満)	50/100	―	50/100	

（２）水産基盤整備事業（漁場）実績

○事業実施主体：北海道（～H23）

地域特定　地域一般　広域一般

金額：千円

地区名	漁場名	全体事業費	H13	H14	H15	H16	H17	H18	H19	H20	H21	H22	H23
白糠	白糠	148,000 タコ産卵礁オクトム 600基	126,035 600基										
白糠	白糠	1,160,000 3.0m型FP魚礁 2,331個		157,171 328個	125,081 264個	188,872 386個	168,113 343個	50,376 94個	93,000 186個	123,865 248個	84,520 161個	49,739 98個	106,575 223個
昆布森	昆布森	615,000 3.0m型FP魚礁 1,036個	257,049 460個										
昆布森	新昆布森	765,000 3.0m型FP魚礁 1,554個			143,271 300個	104,680 218個	105,591 217個	50,812 103個	48,854 98個	49,719 100個	124,750 259個	49,749 103個	72,870 156個
	老者舞	297,000 特割石 7,958個			82,715 2,520個	75,350 2,532個	85,731 2,906個						
厚岸	厚岸小島	299,000 特割石 7,500個	126,422 3,762個										
	厚岸西部	1,020,000 離岸提４堤 200.6m×４堤	171,456 L=158.3m	202,497 L=200.6m									
	新厚岸小島	260,000 特割石 7,908個			77,406 2,356個	86,982 2,882個	78,138 2,670個						
	厚岸	480,000 3.25m型FP魚礁 816個						50,646 86個	102,852 187個	111,828 204個	118,534 207個	70,980 132個	
浜中散布	散布	580,000 魚礁 28,000空m³	8,571 効果調査	特定事業に移行									
	火散布中央	510,000 人工干潟 A=70,000㎡	253,807 42,500㎡	特定事業に移行									
浜中散布	散布	780,000 ｽﾘｰｽﾀｰﾘｰﾌB-1N-F 156基		336,446 80基	157,231 35基	99,640 22基	80,881 19基						
	火散布中央	170,000 人工干潟 A=27,500㎡			19,730 砂留提 L=126m								
浜中	東浜中	140,000 タコ産卵礁オクトム 600基	151,033 679基										
	浜中	629,000 3.0m型FP魚礁 1,036個	276,341 777個 うち344個設置のみ	49,988 85個									
	暮帰別	220,000 人工干潟 A=51,000㎡		6,382 調査及び 用地買収	201,078 A=51,000㎡								
	湯沸	220,000 特割石 5,776個						53,770 測量及び 1,494個	75,280 2,458個	55,690 1,824個			
釧路海域	白糠	260,000 タコ産卵礁オクトム 1,200基		141,469 678基	102,839 522基								
	東浜中	252,000 タコ産卵礁オクトム 1,110基		159,346 723基	79,777 387基								
	散布	408,000 タコ産卵礁オクトム 1,800基				123,159 600基	70,966 350基	118,404 600基	47,242 250基				
	白糠馬主来	342,000 タコ産卵礁クレイドル 1,500個				110,161 526個	72,499 330個	132,506 644個					
	尺別	716,000 タコ産卵礁クレイドル 3,330個					63,052.5 292個	127,504 628個	146,452 730個	122,710 600個	92,100 435個	72,807 360個	58,275 285個

○事業実施主体：市町及び組合（～H23）

一般

金額：千円

地区名	漁場名	全体事業費 全体事業量	H13	H14	H15	H16	H17	H18	H19	H20	H21	H22	H23
釧路	釧路	175,000 雑海藻駆除 A=454,000㎡			22,630 A=54,000㎡	19,213 A=50,000㎡	17,872 A=50,000㎡	17,984 A=50,000㎡	18,654 A=50,000㎡	18,430 A=50,000㎡	16,755 A=50,000㎡	15,750 A=50,000㎡	16,800 A=50,000㎡
浜中	浜中	83,000 雑海藻駆除 A=180,000㎡			28,444 A=60,000㎡	51,713 A=120,000㎡							

○事業実施主体：北海道（H24～）　　環境特定

金額：千円

地区名	漁場名	全体事業費 全体事業量	平成24年度	平成25年度	平成26年度	平成27年度	平成28年度	平成29年度	平成30年度	平成31年度	平成32年度	平成33年度
北海道太平洋中部	白糠東部	1,404,000 3.0m型FP魚礁 2, 590個	68,250 132	149,510 275								
北海道太平洋中部	釧路白糠	850,000 クレイドルⅡ型 3,750 個	82,667 397	117,256 500								
北海道太平洋東部	釧路昆布森	1,400,000 3.0m型FP魚礁 2, 590個	99,908 194	196,886 386								
北海道太平洋東部	厚岸大黒	1,270,000 3.25m型FP魚礁 2,090個	110,880 190	352,370 589								
北海道太平洋東部	釧路浜中	680,000 クレイドルⅡ型 3,000個										

○事業実施主体：市町及び組合（H24～）　　凡例　環境一般

金額：千円

地区名	漁場名	全体事業費 全体事業量	平成24年度	平成25年度	平成26年度	平成27年度	平成28年度	平成29年度	平成30年度	平成31年度	平成32年度	平成33年度
釧路沿岸	釧路沿岸	90,000 雑海藻駆除 A=250,000㎡	16,275 A=50,000㎡	17,325 A=50,000㎡								

８．水産業の振興に関する施策

（１）地域づくり総合交付金

事業費上段：総事業費
事業費下段：交付対象事業費

年度	事業種目	市町村名	補助対象者	事業主体	事業内容及び事業量	事業費	負担区分 道費	割合	市町村費	割合	その他	割合
						円	円	%	円	%		%
25	原魚高鮮度流通システム事業 (鮮度保持施設(コンテナ120基)整備)	釧路市	釧路市	釧路機船漁業協同組合	鮮魚の流通拡大を進めることにより、これまでの流通システムとは差別化を図り、高鮮度の原魚や高付加価値を付け“釧路産”として産地をアピールするため、原魚高鮮度流通システムを整備する。	(7,973,280) 7,593,600	3,700,000	48.7	2,278,000	30.0	釧路機船漁協 (1,995,280) 1,615,600	21.3
	コンブ加工場施設整備事業 (回転釜、圧力釜、殺菌装置等)	釧路市	釧路市	釧路市東部漁業協同組合	消費者ニーズが高まっているコンブ加工品の増産を目的とした加工設備の強化・増強整備を行う。	(40,519,500) 38,590,000	19,200,000	49.8	9,647,000	25.0	釧路市東部漁協 (11,672,500) 9,743,000	25.2
	省エネ冷凍設備導入事業 (冷凍設備(冷凍機2台))	厚岸町	厚岸町	厚岸漁業協同組合	電力使用量を軽減し、コスト削減効果による生産体制の強化及び経営の安定化を図るため、省エネタイプの冷凍設備を導入する。	(20,790,000) 19,800,000	9,900,000	50.0	0	0.0	厚岸漁協 (10,890,000) 9,900,000	50.0
	市場衛生管理システム導入事業 (鮮度保持施設(ステンレスタンク60台)整備)	厚岸町	厚岸町	厚岸漁業協同組合	さんま漁船の水揚げの際、通常のトラック積込みとは別に長時間の鮮度保持と魚体くずれを防止できる高鮮度保持設備にて荷受をすることにより、鮮度管理を含めた衛生管理体制の向上を図り、高鮮度で安全・安定した原魚の提供を目指す。	(12,474,000) 11,880,000	5,000,000	42.1	0	0.0	厚岸漁協 (7,474,000) 6,880,000	57.9
	加工原料省力化設備等整備事業 (さんま選別機)	厚岸町	厚岸町	厚岸漁業協同組合	主力魚種であるさんま用の選別機を導入することにより省力化を図り、これまでの課題であった労力・時間・コスト等の問題を解決し、生産性の向上及び流通量の拡大、更には魚価高へと繋がっていくことが期待できる。	(16,800,000) 16,000,000	5,600,000	35.0	0	0.0	厚岸漁協 (11,200,000) 10,400,000	65.0
	餌料保管施設冷凍機整備事業 (冷凍機ユニット)	浜中町	浜中町	浜中漁業協同組合	漁業者の経営の安定化を図り、地域水産業の体質を強化するため、新たに省エネタイプの冷凍機を整備する。	(11,025,000) 10,500,000	5,200,000	49.5	1,325,000	12.6	浜中漁協 (4,500,000) 3,975,000	37.9
	釧路町昆布森産昆布宣伝事業	釧路町	昆布森漁業協同組合女性部	昆布森漁業協同組合女性部	昆布の調理法があまり知られてなく、昆布森産昆布の知名度も低いことから、各種イベントにおけるPRや他地域農協との意見交換等を実施し、昆布森産昆布のイメージの確立を目指す。	(852,644) 855,164	400,000	46.8	0	0.0	昆布森漁協 女性部 (452,644) 455,164	53.2
	地場産水産物の普及宣伝事業	釧路市	釧路昆布普及協議会	釧路昆布普及協議会	昆布の地産地消推進のため、昆布に関する講演、パネル展を開催するとともに、昆布料理の紹介・試食・レシピ配布、意識調査等を実施する。	(1,372,793) 1,400,273	500,000	35.7	0	0.0	釧路昆布 普及協議会 (872,793) 900,273	64.3
	釧路町昆布森産鮭普及宣伝販促事業	釧路町	昆布森さけ定置部会	昆布森さけ定置部会	イクラの消費低迷や若い世代の魚離れが進行していることから、学校給食への鮭の提供や各種イベントにおけるPR等を実施し、良質で安全安心な天然鮭のブランドイメージの確立を目指す。	(859,982) 859,982	400,000	46.5	0	0.0	昆布森 さけ定置部会 (459,982) 459,982	53.5
	マガキ親貝集団の構築およびカキ礁の再生に関する調査研究事業	厚岸町	厚岸町	厚岸町	厚岸では天然でカキが発生しないため、他の天然生息地から収集した新貝の種苗を成長調査を行って適性を評価し、多様な性質の親貝を確保する。 また、厚岸湖内でのカキ礁再生のため水質調査や成長追跡調査を行う。	(3,119,414) 3,119,414	1,500,000	48.1	1,619,414	51.9		0.0
	消費地流通意向調査事業	厚岸町	厚岸漁業協同組合	厚岸漁業協同組合	厚岸の水産物がより多くの消費者ニーズに対応し、さらなる浸透定着を図ることを目的に、地元地域及び道央圏都市の消費地に対してブランドイメージの浸透実態調査を行う。	(4,382,097) 4,182,097	1,900,000	45.4	100,000	2.4	厚岸漁協 (2,382,097) 2,182,097	52.2

（２）北海道環境・生態系保全活動支援事業

補助事業者（事業主体）	事業内容	補助金額（全額国費） 単位：円 22年度	23年度	24年度	25年度
釧路町	町内活動組織が行う、環境・生態系保全活動事業に対し、推進指導及び活動確認を行う。	180,000	171,000	169,000	169,000
厚岸町	町内活動組織が行う、環境・生態系保全活動事業に対し、推進指導及び活動確認を行う。	180,000	180,000	169,000	169,000
浜中町	町内活動組織が行う、環境・生態系保全活動事業に対し、推進指導及び活動確認を行う。	180,000	250,000	169,000	169,000

９．漁業金融対策事業

（１）漁業近代化資金の融資状況

○ 平成25年度漁業近代化資金個人施設内訳表

単位：千円

区分 / 漁協	1号 1 建造、買船等（20トン未満）		1号 2 建造、買船等（20トン以上）		2号 倉庫、干場等		3号 運搬機等		4号 漁網等		5号 種苗購入等		合計	
	件数	承認額	件数	承認額	件数	承認額	件数	承認額	件数	承認額	件数	承認額	件数	承認額
白糠	2	17,500											2	17,500
釧路市	1	1,000			1	1,600	2	2,300					4	4,900
釧路市東部	2	99,000			1	3,100							3	102,100
昆布森	7	51,460			5	33,910	5	7,600	1	11,600			18	104,570
厚岸	9	51,710			5	13,990	2	3,270					16	68,970
散布	1	1,350			6	20,910							7	22,260
浜中	2	4,020			4	11,180							6	15,200
計	24	226,040	－	－	22	84,690	9	13,170	1	11,600	－	－	56	335,500

○ 過去5ヶ年の実績

単位：千円

区分 / 年度	1号 1 建造、買船等（20トン未満）		1号 2 建造、買船等（20トン以上）		2号 倉庫、干場等		3号 運搬機等		4号 漁網等		5号 種苗購入等		7号 初年度経営資金		合計	
	件数	承認額	件数	承認額	件数	承認額	件数	承認額	件数	承認額	件数	承認額	件数	承認額	件数	承認額
21	51	357,780	2	95,000	29	68,330	4	7,120	－	－	－	－	－	－	86	528,230
22	71	198,580	1	90,000	15	44,320	2	4,700	1	20,000	－	－	－	－	90	357,600
23	63	449,670	6	62,630	8	19,240	27	19,640	－	－	－	－	－	－	104	551,180
24	27	164,400	－	－	7	18,040	1	5,000	2	20,800	－	－	－	－	37	208,240
25	24	226,040	－	－	22	84,690	9	13,170	1	11,600	－	－	－	－	56	335,500

○ 漁業近代化資金の融資状況の10年間の推移

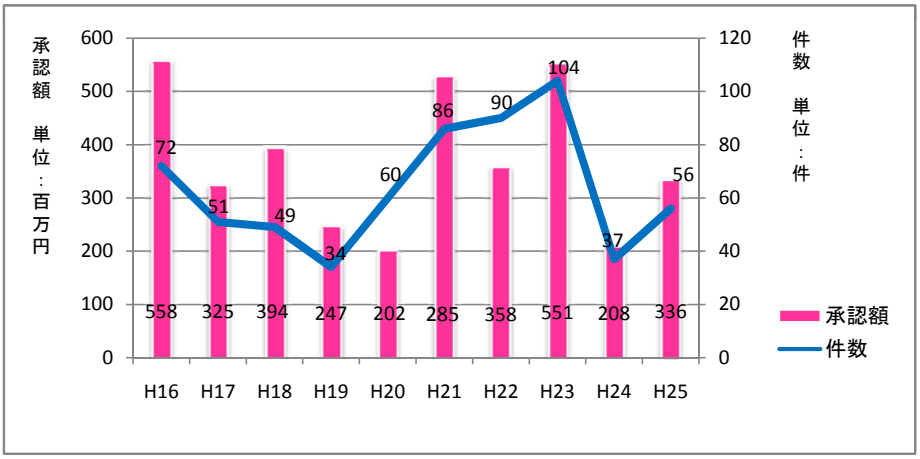

（２）その他制度資金の融資状況

平成25年度現在
単位：千円

資金名	組合名	H21 件数	H21 金額	H22 件数	H22 金額	H23 件数	H23 金額	H24 件数	H24 金額	H25 件数	H25 金額
沿岸漁業改善資金	白糠										
	釧路市							2	20,500		
	釧路市東部										
	昆布森										
	厚岸	2	3,360	1	12,000						
	散布										
	浜中	1	12,000								
	計	3	15,360	1	12,000	－	－	2	20,500	－	－
漁業振興資金	白糠	7	68,500	7	68,500	7	68,500	7	68,500	7	71,500
	釧路市	28	65,500	27	62,000	25	59,000	22	48,500	21	46,000
	釧路市東部	8	112,000	8	112,000	6	110,000	5	90,000	21	21,000
	昆布森	11	88,000	11	88,000	11	88,000	11	88,000	11	88,000
	厚岸										
	散布	3	44,000	3	44,000	3	44,000	3	43,000	3	43,000
	浜中										
	計	57	378,000	56	374,500	52	369,500	48	338,000	63	269,500

１０．各種名簿

（１）釧路管内漁業士会名簿

平成26年4月1日現在

役　　職	氏　　名	種　　別	所　属　漁　協	認　定　年　度
会　　長	加　藤　直　人	指　　導	白　糠　漁　協	H23
副　会　長	能　登　康　弘	指　　導	釧路市東部漁協	H18
監　　事	丹後谷　耕　一	指　　導	厚　岸　漁　協	H14
会　　員	井　嶋　哲　也	指　　導	白　糠　漁　協	H17
〃	成　田　英　明	指　　導	釧　路　市　漁　協	H22
〃	御厩敷　健　一	指　　導	釧　路　市　漁　協	H24
〃	飯　塚　サ　ツ	指導(女性)	釧路市東部漁協	H16
〃	石　山　　強	指　　導	昆　布　森　漁　協	H24
〃	遠　田　城　義	青　　年	厚　岸　漁　協	H14
〃	村　田　準　逸	指　　導	散　布　漁　協	H12
〃	近　藤　豊　和	青　　年	散　布　漁　協	H16
〃	笹　　誠	青　　年	浜　中　漁　協	H22
〃	南　　政　子	名誉(女性)	釧　路　市　漁　協	－
〃	新　谷　正　徳	名　　誉	釧　路　市　漁　協	－
〃	鈴　木　義　信	名　　誉	浜　中　漁　協	－
合　計	15人			

※　青年漁業士から指導漁業士となった者の認定年度については、 指導漁業士として認定された年度を記載しています。

事　務　局	白糠漁業協同組合	〒088-0394 白糠郡白糠町岬1丁目 2番地42

（２）釧路十勝海区漁業調整委員会委員名簿

平成２６年４月１日現在

役　職	氏　　名	選出区分	住　所　地
会　　長	川　崎　一　好	公　　選	厚　岸　町
副　会　長	茅　野　　優	公　　選	浦　幌　町
〃	柳　谷　法　司	公　益　代　表	白　糠　町
委　　員	北　島　千　也	公　　選	釧　路　市
〃	倉　舘　建　一	公　　選	厚　岸　町
〃	後　藤　義　勝	公　　選	釧　路　町
〃	西　田　憲　司	学　識　経　験	浜　中　町
〃	神　山　久　典	公　益　代　表	大　樹　町
〃	山　﨑　貞　夫	公　　選	浜　中　町
〃	西　田　達　雄	学　識　経　験	釧　路　市
〃	桂　川　正　博	公　　選	厚　岸　町
〃	亀　田　元　教	公　　選	広　尾　町
〃	尾　山　勝　利	学　識　経　験	釧　路　市
〃	近　藤　龍　洋	公　　選	釧　路　市
〃	遠　藤　　浩	学　識　経　験	浜　中　町

任期　平成２４年８月８日～平成２８年８月７日