

平成30年度観光入込客数について

令和元年6月

[釧路総合振興局産業振興部商工労働観光課]

1. 観光入込客数について

①全体傾向

- 平成30年度の釧路管内の観光入込客数は808万5,100人（上期：496万6,600人、下期：311万8,500人）で、前年度比99.8%（1万3,700人減）となり、下期については過去最高となった。
- このうち、道外客は前年度比3.0%減の255万8,600人、道内客は前年度比1.2%増の552万6,500人となり、道内客については過去最高となった。

■観光入込客数

（単位：千人）

区分	平成30年度 上期	構成比	対前年度 同期比	平成30年度 下期	構成比	対前年度 同期比	平成30年度 合計	構成比	対前年度 比
入込総数	4,966.6	100.0%	99.3%	3,118.5	100.0%	100.7%	8,085.1	100.0%	99.8%
内道外客	1,732.9	34.9%	96.6%	825.7	26.5%	98.1%	2,558.6	31.6%	97.0%
内道内客	3,233.7	65.1%	100.8%	2,292.8	73.5%	101.7%	5,526.5	68.4%	101.2%
内日帰り客	4,052.9	81.6%	99.3%	2,395.4	76.8%	100.9%	6,448.3	79.8%	99.9%
内宿泊客	913.7	18.4%	98.9%	723.1	23.2%	100.2%	1,636.8	20.2%	99.5%
宿泊客延数	993.5		99.3%	813.8		100.1%	1,807.3		99.7%

■年度別推移（平成26年度～平成30年度）

（単位：千人）

区分	平成26年度	平成27年度	平成28年度	平成29年度	平成30年度
入込総数	6,715.5	7,275.8	7,278.1	8,098.8	8,085.1
内道外客	2,316.3	2,454.1	2,517.3	2,636.6	2,558.6
内道内客	4,399.2	4,821.7	4,760.8	5,462.2	5,526.5
内日帰り客	5,229.0	5,742.1	5,705.0	6,453.6	6,448.3
内宿泊客	1,486.5	1,533.7	1,573.1	1,645.2	1,636.8
宿泊客延数	1,641.1	1,682.1	1,732.7	1,813.5	1,807.3

■月別観光入込客数

（単位：千人）

月別	平成30年度	構成比	対前年度 同期比
4月	569.8	7.0%	105.4%
5月	665.4	8.2%	97.2%
6月	726.3	9.0%	102.4%
7月	891.0	11.0%	94.2%
8月	1,098.7	13.6%	104.0%
9月	1,015.4	12.6%	95.2%
10月	756.3	9.4%	91.2%
11月	474.9	5.9%	97.4%
12月	388.6	4.8%	108.5%
1月	398.8	4.9%	109.5%
2月	667.0	8.2%	104.4%
3月	432.9	5.4%	103.7%
合計	8,085.1	100.0%	99.8%

②動向分析

入込客数における増減の要因として、次の点が推測される。

- 5月、7月の減少要因としては、台風等による悪天候が週末に集中したことで、複数のイベントが開催中止になり、外出・観光の抑制に繋がったことが考えられる。
- 9月6日の胆振東部地震においては、釧路地域の直接被害はほとんど無かったが、風評被害とも言える宿泊キャンセルが続き、9～11月の入込は減少した。ただし、道内観光客に限っては、11月以降回復を見せた。
- たんちょう釧路空港の利用者数が11年ぶりに80万人を超えた。8月1日に就航開始したLCC釧路～関西定期便が好影響を与えたと考えられる。

2. 訪日外国人宿泊客数及び宿泊客延数について

①全体傾向

- ・平成30年度の釧路管内の訪日外国人宿泊客数は173,174人（上期：74,331人、下期：98,843人）で、前年度比0.4%増(652人増)となった。
- ・また、訪日外国人宿泊客延数は187,399人（上期：79,118人、下期：108,281人）で、前年度比2.1%増加(3,803人増)し、宿泊客数及び延数ともに過去最高となった。

■宿泊客数及び宿泊客延数

（単位：人）

区 分	平成30年度 上 期	対前年度 同期比	平成30年度 下 期	対前年度 同期比	平成30年度 合 計	対前年度 比
宿泊客数	74,331	101.4%	98,843	99.6%	173,174	100.4%
宿泊客延数	79,118	102.4%	108,281	101.9%	187,399	102.1%

■年度別推移(平成26年度～平成30年度)

（単位：人）

区 分	平成26年度	平成27年度	平成28年度	平成29年度	平成30年度
宿泊客数	109,737	154,588	144,898	172,522	173,174
宿泊客延数	114,857	160,323	154,640	183,596	187,399

■月別訪日外国人宿泊客延数

（単位：人）

月 別	平成30年度	構成比	対前年度 同期比
4 月	5,151	2.7%	142.7%
5 月	17,085	9.1%	107.7%
6 月	12,721	6.8%	104.1%
7 月	18,775	10.0%	96.3%
8 月	15,454	8.2%	107.7%
9 月	9,932	5.3%	84.5%
10月	15,649	8.4%	88.3%
11月	6,993	3.7%	97.0%
12月	13,722	7.3%	107.6%
1 月	19,392	10.3%	118.6%
2 月	36,141	19.3%	99.7%
3 月	16,384	8.7%	102.3%
合計	187,399	100.0%	102.1%

②動向分析

- ・各国のビザ緩和や新千歳空港の発着枠拡大に伴う新規就航及び便数増加による外国人観光客の増加。
- ・韓国～新千歳線の増便に加え、釧路空港にチャーター便が増便したことにより韓国人旅行客が増加。
- ・外国人宿泊客数についても胆振東部地震の影響により、9月～11月が減少となった。

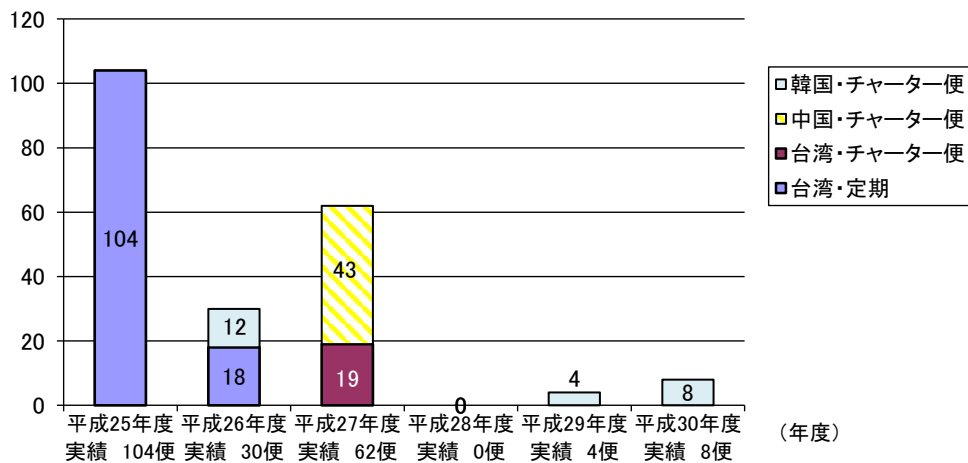
③国別順位

- ・ 国別の宿泊客延数では、台湾が前年度比5.3%減となったが、72,463人と38.7%を占め最も多い。
2位が中国、3位が香港、4位がシンガポール、5位が韓国となった。
また、その他に含まれる欧州圏についても増加傾向にある。

■ 宿泊客延数の多い国上位5ヶ国 (単位：人)

	平成29年度	構成比	平成30年度	構成比	対前年度比
1	台湾 76,479	41.7%	台湾 72,463	38.7%	94.7%
2	中国 40,413	22.0%	中国 47,566	25.4%	117.7%
3	香港 20,077	10.9%	香港 16,517	8.8%	82.3%
4	シンガポール 11,454	6.2%	シンガポール 11,420	6.1%	99.7%
5	韓国 6,199	3.4%	韓国 8,757	4.7%	141.3%
	その他合計 28,974	15.8%	その他合計 30,676	16.4%	105.9%
	合計 183,596	100.0%	合計 187,399	100.0%	102.1%

参考：釧路空港 国際チャーター便・定期便の推移(釧路市産業振興部観光振興室)



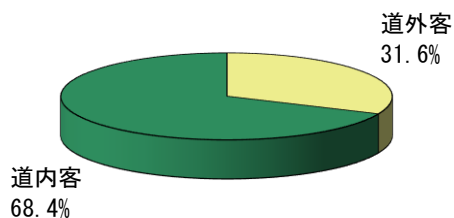
この資料に関するお問い合わせ先
 釧路総合振興局産業振興部商工労働観光課観光振興係
 TEL 0154-43-9184(直通) 内線2416

観光入込客数に関する付属資料

1 道内容・道外客内訳

(単位：千人)

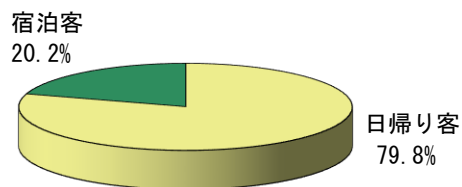
区分	平成30年度 合計	構成比
入込総数	8,085.1	100.0%
道外客	2,558.6	31.6%
道内客	5,526.5	68.4%



2 日帰り客・宿泊客内訳

(単位：千人)

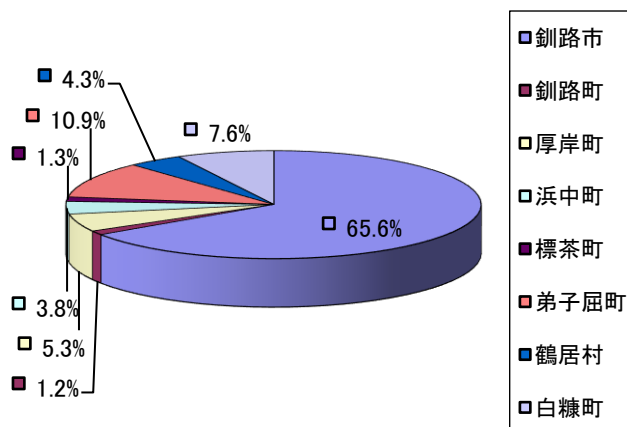
区分	平成30年度 合計	構成比
入込総数	8,085.1	100.0%
日帰り客	6,448.3	79.8%
宿泊客	1,636.8	20.2%



3 市町村別内訳

(単位：千人)

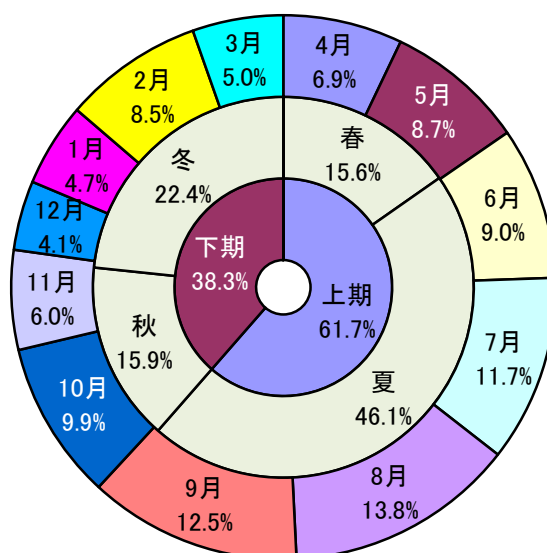
区分	平成30年度 合計	構成比
釧路市	5,301.9	65.6%
旧釧路市	3,681.8	45.5%
旧阿寒町	1,611.0	19.9%
旧音別町	8.9	0.1%
釧路町	99.6	1.2%
厚岸町	430.2	5.3%
浜中町	304.7	3.8%
標茶町	108.0	1.3%
弟子屈町	880.9	10.9%
鶴居村	346.2	4.3%
白糠町	613.6	7.6%
合計	8,085.1	100.0%



4 月別（季節別）内訳

(単位：千人)

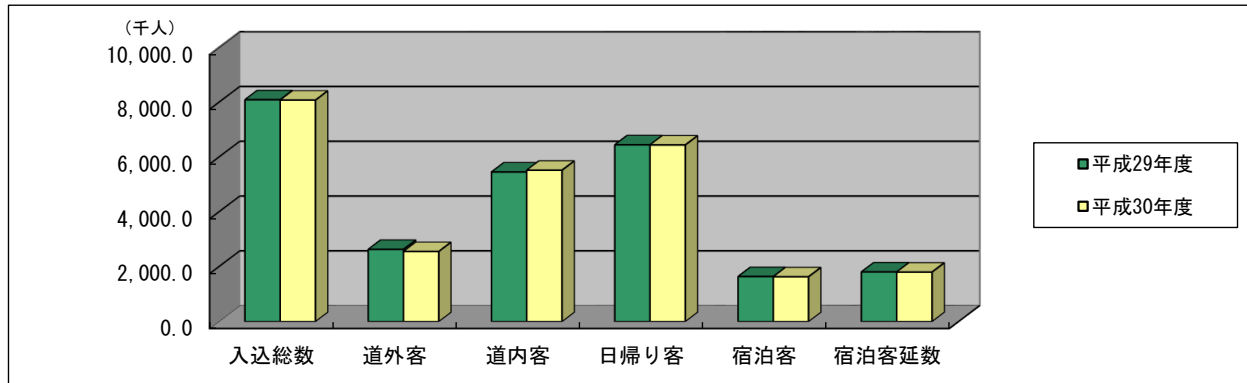
区分	平成30年度 合計	構成比
4月	569.8	7.0%
5月	665.4	8.2%
春季計	1,235.2	15.3%
6月	726.3	9.0%
7月	891.0	11.0%
8月	1,098.7	13.6%
9月	1,015.4	12.6%
夏季計	3,731.4	46.2%
上期計	4,966.6	61.4%
10月	756.3	9.4%
11月	474.9	5.9%
秋季計	1,231.2	15.2%
12月	388.6	4.8%
1月	398.8	4.9%
2月	667.0	8.2%
3月	432.9	5.4%
冬季計	1,887.3	23.3%
下期計	3,118.5	38.6%
合計	8,085.1	100.0%



5 対前年度比

(1) 入込総数及び道外客・道内容、日帰り客・宿泊客別比較 (単位 千人)

区分	平成29年度	平成30年度	対前年度比
入込総数	8,098.8	8,085.1	99.8%
道外客	2,636.6	2,558.6	97.0%
道内容	5,462.2	5,526.5	101.2%
日帰り客	6,453.6	6,448.3	99.9%
宿泊客	1,645.2	1,636.8	99.5%
宿泊客延数	1,813.5	1,807.3	99.7%



(2) 市町村別比較 (単位 千人)

市町村名	平成29年度	平成30年度	対前年度比
釧路市	5,239.4	5,301.9	101.2%
旧釧路市	3,596.3	3,681.8	102.4%
旧阿寒町	1,634.7	1,611.0	98.6%
旧音別町	8.4	8.9	106.0%
釧路町	94.3	99.6	105.6%
厚岸町	449.1	430.2	95.8%
浜中町	431.4	304.7	70.6%
標茶町	121.9	108.0	88.6%
弟子屈町	936.7	880.9	94.0%
鶴居村	204.8	346.2	169.0%
白糠町	621.2	613.6	98.8%
合計	8,098.8	8,085.1	99.8%

市町村別の動向

・ 釧路市、釧路町、鶴居村は前年度を上回り、厚岸町、浜中町、標茶町、弟子屈町、白糠町は下回った。

- 釧路市** 前年度比1.2%増の5,301.9千人となった。
 自然災害による被害があったが、新規定期路線関西－釧路便の就航のほか、道の駅阿寒丹頂の里のイベント開催などによる誘客促進に伴う利用者の増加により、総体的に増加となった。
- (旧釧路市)** 前年度比2.4%増の3,681.8千人となった。
- (旧阿寒町)** 前年度比1.4%減の1,611.0千人となった。
- (旧音別町)** 前年度比6.0%増の8.9千人となった。
- 釧路町** 前年度比5.6%増の99.6千人となった。
 昨年度は細岡ビジターズ라운ジの施設改修等により入館者数が減少したが、今年度は工事等がなく、下期の入館者数が好調であった。地震の影響による9月の大幅な減少があったものの、全体として増加となった。
- 厚岸町** 前年度比4.2%減の430.2千人となった。
 春・秋に開催されるカキのイベントの入込が悪天候により減少した。その他イベント実施やウイスキー等のPR効果などにより増加した月もあったが、台風・地震の自然災害の影響が入込減少に大きく響き、減少となった。
- 浜中町** 前年度比29.4%減の304.7千人となった。
 台風等悪天候や地震の影響により、道内外から人気のイベントを含む複数のイベントが中止になったことや、ツアー等の団体客が減少したことで大幅な減少となった。
- 標茶町** 前年度比11.4%減の108.0千人となった。
 下期は宿泊施設の休業等により道外客・宿泊客は落ち込んだものの、道内容が増加し前年度比15.6%増加となった。しかし、台風や地震等の自然災害があった上期の減少が大きな影響となり、11.4%の減少となった。
- 弟子屈町** 前年度比6.0%減の880.9千人となった。
 台風等悪天候により主要観光地(硫黄山・摩周湖第一展望台等)の入込が減少したこと、地震による釧網線一部運休等被害の影響が大きく、増加した月もあったが、全体として減少となった。
- 鶴居村** 前年度比69.0%増の346.2千人となった。
 前年下期から調査地点を追加したこと(温根内ビジターセンター改修工事終了に伴う再計上等)による上期の増加が、地震の影響による減少及び下期の減少を上回り、大幅な増加となった。
- 白糠町** 前年度比1.2%減の613.6千人となった。
 下期については、道の駅「しらぬか恋問」の入込が増加したことから、道東自動車道の利用者の増加及び道の駅を会場とした冬季開催のイベント実施及びPR成果があったと考えられる。しかし、地震の影響による、9～10月の大幅な減少が、下期の増加を上回り、1.2%の微減となった。

釧路総合振興局

(単位 千人)

市町村	区分	4月		5月		6月		7月		8月		9月		上期計	
		入込数	対前年比	入込数	対前年比	入込数	対前年比	入込数	対前年比	入込数	対前年比	入込数	対前年比	入込数	対前年比
釧路市	入込総数	411.8	103.7%	363.7	95.4%	427.7	101.0%	518.1	97.4%	623.2	105.1%	732.3	101.5%	3,076.8	100.9%
	内道外客	102.7	100.4%	100.8	93.2%	155.7	98.7%	194.7	95.5%	223.3	104.5%	257.3	99.5%	1,034.5	99.1%
	内道内客	309.1	104.8%	262.9	96.3%	272.0	102.3%	323.4	98.5%	399.9	105.5%	475.0	102.5%	2,042.3	101.9%
	内日帰客	296.5	104.6%	268.8	95.5%	317.9	101.6%	394.5	97.6%	482.6	105.9%	566.0	103.0%	2,326.3	101.7%
	内宿泊客	115.3	101.3%	94.9	95.4%	109.8	99.3%	123.6	96.5%	140.6	102.8%	166.3	96.5%	750.5	98.6%
	宿泊客延数	123.9	101.6%	101.4	95.5%	117.9	99.4%	135.2	97.1%	152.9	103.7%	178.6	97.3%	809.9	99.1%
旧釧路市	入込総数	333.7	105.4%	227.1	97.3%	308.4	100.6%	360.0	97.6%	424.8	106.6%	612.7	104.5%	2,266.7	102.5%
	内道外客	80.1	105.3%	52.7	96.9%	110.7	100.3%	135.6	96.6%	154.4	107.4%	221.3	104.8%	754.8	102.5%
	内道内客	253.6	105.4%	174.4	97.4%	197.7	100.8%	224.4	98.2%	270.4	106.2%	391.4	104.3%	1,511.9	102.6%
	内日帰客	253.6	105.4%	183.5	97.2%	242.4	100.6%	289.1	97.6%	348.8	106.6%	486.5	104.5%	1,803.9	102.5%
	内宿泊客	80.1	105.4%	43.6	97.3%	66.0	100.6%	70.9	97.5%	76.0	106.6%	126.2	104.5%	462.8	102.6%
	宿泊客延数	88.3	105.4%	49.5	97.2%	73.4	100.5%	81.7	97.6%	87.1	106.6%	137.8	104.5%	517.8	102.5%
旧阿寒町	入込総数	78.0	97.0%	134.2	92.2%	118.8	102.1%	156.3	96.8%	196.1	102.1%	118.5	88.1%	801.9	96.6%
	内道外客	22.6	86.3%	48.0	89.2%	44.9	94.9%	59.0	93.2%	68.5	98.4%	35.8	75.5%	278.8	90.6%
	内道内客	55.4	102.2%	86.2	93.9%	73.9	106.9%	97.3	99.1%	127.6	104.2%	82.7	94.9%	523.1	100.0%
	内日帰客	42.9	100.5%	83.2	91.3%	75.2	105.2%	104.0	97.7%	132.1	103.9%	78.7	94.6%	516.1	98.8%
	内宿泊客	35.1	93.1%	51.0	93.6%	43.6	97.1%	52.3	95.1%	64.0	98.6%	39.8	77.6%	285.8	92.7%
	宿泊客延数	35.5	93.2%	51.6	93.6%	44.3	97.4%	53.1	96.2%	65.1	100.5%	40.5	78.8%	290.1	93.6%
旧音別町	入込総数	0.1	100.0%	2.3	115.0%	0.5	83.3%	1.8	94.7%	2.2	100.0%	1.1	122.2%	8.0	103.9%
	内道外客	0.0	—	0.0	—	0.1	—	0.1	100.0%	0.4	100.0%	0.2	200.0%	0.8	133.3%
	内道内客	0.1	100.0%	2.3	115.0%	0.4	66.7%	1.7	94.4%	1.8	100.0%	0.9	112.5%	7.2	101.4%
	内日帰客	0.0	—	2.0	111.1%	0.3	60.0%	1.4	93.3%	1.6	100.0%	0.8	114.3%	6.1	100.0%
	内宿泊客	0.1	—	0.3	150.0%	0.2	200.0%	0.4	100.0%	0.6	100.0%	0.3	150.0%	1.9	118.8%
	宿泊客延数	0.1	—	0.3	150.0%	0.2	200.0%	0.4	100.0%	0.7	77.8%	0.3	150.0%	2.0	105.3%
釧路町	入込総数	2.4	72.7%	7.9	100.0%	11.8	108.3%	17.8	95.2%	27.2	96.8%	11.1	79.9%	78.2	94.4%
	内道外客	1.9	73.1%	6.3	100.0%	9.4	108.0%	14.2	95.3%	21.7	96.9%	8.9	80.2%	62.4	94.5%
	内道内客	0.5	71.4%	1.6	100.0%	2.4	109.1%	3.6	94.7%	5.5	96.5%	2.2	78.6%	15.8	94.0%
	内日帰客	2.4	72.7%	7.9	100.0%	11.8	108.3%	17.8	95.2%	27.2	96.8%	11.1	79.9%	78.2	94.4%
	内宿泊客	0.0	—	0.0	—	0.0	—	0.0	—	0.0	—	0.0	—	0.0	—
	宿泊客延数	0.0	—	0.0	—	0.0	—	0.0	—	0.0	—	0.0	—	0.0	—
厚岸町	入込総数	21.8	117.2%	71.7	95.1%	43.5	104.6%	53.0	85.9%	62.1	104.7%	38.3	78.6%	290.4	95.1%
	内道外客	6.5	127.5%	12.8	97.0%	12.2	108.9%	20.3	86.4%	23.6	104.9%	9.7	85.8%	85.1	98.0%
	内道内客	15.3	113.3%	58.9	94.7%	31.3	103.0%	32.7	85.6%	38.5	104.6%	28.6	76.5%	205.3	94.0%
	内日帰客	20.9	118.1%	69.7	94.7%	41.7	104.8%	49.7	83.8%	58.6	104.5%	35.6	76.9%	276.2	94.3%
	内宿泊客	0.9	100.0%	2.0	111.1%	1.8	100.0%	3.3	137.5%	3.5	109.4%	2.7	112.5%	14.2	113.6%
	宿泊客延数	1.5	107.1%	2.7	100.0%	2.2	88.0%	4.1	117.1%	4.6	95.8%	3.3	94.3%	18.4	100.0%
浜中町	入込総数	27.5	87.9%	38.2	104.7%	44.3	77.2%	43.5	50.5%	43.4	86.5%	33.2	54.3%	230.1	71.3%
	内道外客	8.4	95.5%	12.4	210.2%	12.8	62.4%	16.4	56.6%	17.4	96.7%	12.6	67.0%	80.0	79.2%
	内道内客	19.1	84.9%	25.8	84.3%	31.5	85.4%	27.1	47.5%	26.0	80.7%	20.6	48.7%	150.1	67.7%
	内日帰客	27.3	87.5%	37.7	104.4%	43.4	76.5%	41.7	49.3%	40.8	85.2%	31.9	53.3%	222.8	70.5%
	内宿泊客	0.2	200.0%	0.5	125.0%	0.9	128.6%	1.8	112.5%	2.6	113.0%	1.3	100.0%	7.3	114.1%
	宿泊客延数	0.2	100.0%	0.5	125.0%	0.9	128.6%	1.9	111.8%	2.8	116.7%	1.3	92.9%	7.6	111.8%
標茶町	入込総数	1.9	65.5%	3.8	56.7%	14.0	88.6%	20.8	81.6%	27.4	88.4%	14.1	80.6%	82.0	82.5%
	内道外客	1.0	55.6%	2.0	48.8%	7.3	76.0%	10.8	69.7%	14.3	73.3%	7.3	59.8%	42.7	68.1%
	内道内客	0.9	81.8%	1.8	69.2%	6.7	108.1%	10.0	100.0%	13.1	113.9%	6.8	128.3%	39.3	107.1%
	内日帰客	1.3	54.2%	2.7	50.9%	12.6	88.1%	17.6	78.2%	23.3	89.6%	12.0	78.4%	69.5	81.0%
	内宿泊客	0.6	120.0%	1.1	78.6%	1.4	93.3%	3.2	106.7%	4.1	82.0%	2.1	95.5%	12.5	91.9%
	宿泊客延数	0.9	150.0%	1.4	82.4%	1.9	90.5%	4.1	105.1%	5.7	83.8%	2.7	96.4%	16.7	93.3%
弟子屈町	入込総数	34.9	109.4%	75.9	88.4%	86.2	98.0%	125.2	96.8%	157.6	89.7%	90.9	81.7%	570.7	91.8%
	内道外客	8.4	113.5%	39.0	94.7%	60.2	99.0%	87.9	92.2%	117.4	90.6%	57.9	75.6%	370.8	90.2%
	内道内客	26.5	108.2%	36.9	82.6%	26.0	95.6%	37.3	109.4%	40.2	87.4%	33.0	95.4%	199.9	94.7%
	内日帰客	27.4	107.9%	59.5	85.7%	67.0	97.4%	101.9	96.7%	123.8	85.5%	74.0	83.2%	453.6	90.2%
	内宿泊客	7.5	115.4%	16.4	99.4%	19.2	100.0%	23.3	97.1%	33.8	109.7%	16.9	75.8%	117.1	98.2%
	宿泊客延数	9.4	106.8%	17.6	99.4%	20.6	102.0%	25.2	98.8%	36.2	109.0%	18.2	76.2%	127.2	98.4%
鶴居村	入込総数	24.0	176.5%	44.2	210.5%	39.5	259.9%	44.4	227.7%	66.0	280.9%	34.4	216.4%	252.5	232.3%
	内道外客	4.3	195.5%	8.6	215.0%	11.1	462.5%	8.8	283.9%	13.0	317.1%	6.6	244.4%	52.4	283.2%
	内道内客	19.7	172.8%	35.6	209.4%	28.4	221.9%	35.6	217.1%	53.0	273.2%	27.8	210.6%	200.1	221.8%
	内日帰客	23.1	179.1%	43.1	214.4%	38.2	267.1%	43.2	236.1%	64.5	289.2%	33.3	226.5%	245.4	239.2%
	内宿泊客	0.9	128.6%	1.1	122.2%	1.3	144.4%	1.2	100.0%	1.5	125.0%	1.1	91.7%	7.1	116.4%
	宿泊客延数	1.1	137.5%	1.2	133.3%	1.3	130.0%	1.5	125.0%	2.4	184.6%	1.2	100.0%	8.7	135.9%
白糠町	入込総数	45.5	109.1%	60.0	85.3%	59.3	104.2%	68.2	93.8%	91.8	96.0%	61.1	79.8%	385.9	93.3%
	内道外客	0.6	150.0%	0.5	100.0%	0.5	125.0%	1.1	137.5%	1.3	100.0%	1.0	83.3%	5.0	108.7%
	内道内客	44.9	108.7%	59.5	85.2%	58.8	104.1%	67.1	93.3%	90.5	96.0%	60.1	79.7%	380.9	93.1%
	内日帰客	44.9	108.7%	59.5	85.2%	58.8	104.1%	67.1	93.3%	90.5	96.0%	60.1	79.7%	380.9	93.1%
	内宿泊客	0.6	150.0%	0.5	100.0%	0.5	125.0%	1.1	137.5%	1.3	100.0%	1.0	83.3%	5.0	108.7%
	宿泊客延数	0.6	150.0%	0.5	100.0%	0.5	125.0%	1.1	137.5%	1.3	100.0%	1.0	83.3%	5.0	108.7%
計	入込総数	569.8	105.4%	665.4	97.2%	726.3	102.4%	891.0	94.2%	1,098.7	104.0%	1,015.4	95.2%	4,966.6	99.3%
	内道外客	133.8	102.5%	182.4	99.5%	269.2	99.2%	354.2	91.8%	432.0	100.2%	361.3	92.1%	1,732.9	96.6%
	内道内客	436.0	106.4%	483.0	96.3%	457.1	104.3%	536.8	95.9%	666.7	106.7%	654.1	97.0%	3,233.7	100.8%
	内日帰客	443.8	106.3%	548.9	97.4%	591.4	103.0%	733.5	93.5%	911.3	104.1%	824.0	95.4%	4,052.9	99.3%
	内宿泊客	126.0	102.5%	116.5	96.3%	134.9	99.9%	157.5	97.8%	187.4	103.8%	191.4	94.3%	913.7	98.9%
	宿泊客延数	137.6	102.5%	125.3	96.3%	145.3	99.9%	173.1	98.4%	205.9	104.4%	206.3	94.9%	993.5	99.3%

釧路総合振興局

(単位 千人)

10月		11月		12月		1月		2月		3月		下期計		年度計		区分	市町村	
入込数	対前年比	入込数	対前年比	入込数	対前年比	入込数	対前年比	入込数	対前年比	入込数	対前年比	入込数	対前年比	入込数	対前年比			
474.8	92.8%	336.7	95.6%	293.5	107.9%	288.3	114.5%	525.7	103.3%	306.1	104.0%	2,225.1	101.6%	5,301.9	101.2%	入込総数	釧路市	
132.3	87.4%	85.1	86.7%	70.4	108.6%	62.3	118.2%	172.9	102.1%	71.4	103.5%	594.4	98.2%	1,628.9	98.7%	内道外客		釧路市
342.5	95.0%	251.6	99.0%	223.1	107.7%	226.0	113.5%	352.8	103.9%	234.7	104.2%	1,630.7	102.9%	3,673.0	102.3%	内道内客		
361.4	93.9%	234.0	96.0%	192.4	107.7%	200.7	116.8%	390.4	104.0%	202.0	104.0%	1,580.9	102.1%	3,907.2	101.9%	内日帰客	釧路市	
113.4	89.5%	102.7	94.7%	101.1	108.4%	87.6	109.4%	135.3	101.3%	104.1	104.1%	644.2	100.3%	1,394.7	99.4%	内宿泊客		釧路市
121.1	89.5%	111.2	94.5%	118.1	108.0%	97.4	109.6%	155.6	101.2%	117.5	103.5%	720.9	100.3%	1,530.8	99.7%	宿泊客延数	釧路市	
288.3	93.8%	228.8	99.7%	212.0	108.3%	146.3	117.8%	340.1	102.3%	199.6	101.5%	1,415.1	102.1%	3,681.8	102.4%	入込総数		旧釧路市
95.6	94.5%	57.7	99.8%	48.6	108.5%	31.3	117.7%	87.8	102.3%	48.1	101.5%	369.1	101.5%	1,123.9	102.2%	内道外客	旧釧路市	
192.7	93.4%	171.1	99.7%	163.4	108.3%	115.0	117.8%	252.3	102.4%	151.5	101.5%	1,046.0	102.3%	2,557.9	102.5%	内道内客		
225.2	93.8%	166.4	99.7%	152.4	108.3%	109.6	117.8%	262.2	102.3%	148.1	101.5%	1,063.9	102.0%	2,867.8	102.3%	内日帰客	旧釧路市	
63.1	93.8%	62.4	99.7%	59.6	108.4%	36.7	117.6%	77.9	102.4%	51.5	101.4%	351.2	102.4%	814.0	102.5%	内宿泊客		旧釧路市
70.1	93.8%	70.5	99.7%	75.7	108.3%	45.6	117.5%	97.3	102.4%	64.3	101.6%	423.5	102.7%	941.3	102.6%	宿泊客延数	旧釧路市	
186.0	91.3%	107.8	87.9%	81.4	106.8%	141.9	111.2%	185.6	105.1%	106.4	109.2%	809.1	100.6%	1,611.0	98.6%	入込総数		旧阿寒町
36.6	73.1%	27.4	68.0%	21.8	109.0%	31.0	118.8%	85.1	101.8%	23.3	107.9%	225.2	93.2%	504.0	91.8%	内道外客	旧阿寒町	
149.4	97.2%	80.4	97.7%	59.6	106.0%	110.9	109.3%	100.5	108.1%	83.1	109.6%	583.9	103.8%	1,107.0	102.0%	内道内客		
135.8	94.0%	67.6	88.1%	39.9	105.3%	91.1	115.6%	128.2	107.6%	53.8	111.4%	516.4	102.2%	1,032.5	100.5%	内日帰客	旧阿寒町	
50.2	84.7%	40.2	87.6%	41.5	108.4%	50.8	104.1%	57.4	99.8%	52.6	107.1%	292.7	97.9%	578.5	95.3%	内宿泊客		旧阿寒町
50.9	84.1%	40.6	86.6%	42.4	107.3%	51.7	103.4%	58.3	99.3%	53.2	106.2%	297.1	97.2%	587.2	95.4%	宿泊客延数	旧阿寒町	
0.5	125.0%	0.1	100.0%	0.1	-	0.1	100.0%	0.0	-	0.1	100.0%	0.9	128.6%	8.9	106.0%	入込総数		旧音別町
0.1	-	0.0	-	0.0	-	0.0	-	0.0	-	0.0	-	0.1	-	0.9	150.0%	内道外客	旧音別町	
0.4	100.0%	0.1	100.0%	0.1	-	0.1	100.0%	0.0	-	0.1	100.0%	0.8	114.3%	8.0	102.6%	内道内客		
0.4	133.3%	0.0	0.0%	0.1	-	0.0	-	0.0	-	0.1	-	0.6	150.0%	6.7	103.1%	内日帰客	旧音別町	
0.1	100.0%	0.1	-	0.0	-	0.1	100.0%	0.0	-	0.0	0.0%	0.3	100.0%	2.2	115.8%	内宿泊客		旧音別町
0.1	100.0%	0.1	-	0.0	-	0.1	100.0%	0.0	-	0.0	0.0%	0.3	75.0%	2.3	100.0%	宿泊客延数	旧音別町	
7.5	156.3%	3.6	276.9%	2.3	209.1%	1.7	170.0%	3.2	168.4%	3.1	221.4%	21.4	186.1%	99.6	105.6%	入込総数		釧路町
4.2	200.0%	2.0	333.3%	1.3	260.0%	0.9	225.0%	1.8	225.0%	1.7	283.3%	11.9	238.0%	74.3	104.6%	内道外客	釧路町	
3.3	122.2%	1.6	228.6%	1.0	166.7%	0.8	133.3%	1.4	127.3%	1.4	175.0%	9.5	146.2%	25.3	108.6%	内道内客		
7.5	156.3%	3.6	276.9%	2.3	209.1%	1.7	170.0%	3.2	168.4%	3.1	221.4%	21.4	186.1%	99.6	105.6%	内日帰客	釧路町	
0.0	-	0.0	-	0.0	-	0.0	-	0.0	-	0.0	-	0.0	-	0.0	-	内宿泊客		釧路町
0.0	-	0.0	-	0.0	-	0.0	-	0.0	-	0.0	-	0.0	-	0.0	-	宿泊客延数	釧路町	
67.8	90.9%	18.5	95.4%	10.2	97.1%	12.0	111.1%	15.6	114.7%	15.7	105.4%	139.8	97.2%	430.2	95.8%	入込総数		厚岸町
11.4	91.2%	4.9	92.5%	2.8	96.6%	3.1	103.3%	4.4	115.8%	4.4	107.3%	31.0	98.1%	116.1	98.1%	内道外客	厚岸町	
56.4	90.8%	13.6	96.5%	7.4	97.4%	8.9	114.1%	11.2	114.3%	11.3	104.6%	108.8	97.0%	314.1	95.0%	内道内客		
65.4	90.1%	16.8	92.8%	8.8	94.6%	10.6	110.4%	14.4	114.3%	14.5	107.4%	130.5	96.2%	406.7	94.9%	内日帰客	厚岸町	
2.4	120.0%	1.7	130.8%	1.4	116.7%	1.4	116.7%	1.2	120.0%	1.2	85.7%	9.3	114.8%	23.5	114.1%	内宿泊客		厚岸町
2.9	120.8%	2.2	122.2%	1.8	105.9%	2.0	117.6%	1.6	133.3%	1.6	94.1%	12.1	115.2%	30.5	105.5%	宿泊客延数	厚岸町	
42.4	83.5%	7.0	54.7%	8.2	72.6%	4.6	45.5%	5.9	38.6%	6.5	76.5%	74.6	68.6%	304.7	70.6%	入込総数		浜中町
10.7	87.7%	2.0	58.8%	2.4	80.0%	1.3	48.1%	1.7	41.5%	1.9	82.6%	20.0	72.2%	100.0	77.7%	内道外客	浜中町	
31.7	82.1%	5.0	53.2%	5.8	69.9%	3.3	44.6%	4.2	37.5%	4.6	74.2%	54.6	67.3%	204.7	67.6%	内道内客		
41.8	83.3%	6.8	54.0%	8.0	72.1%	4.5	45.5%	5.7	37.7%	6.3	75.0%	73.1	68.1%	295.9	69.9%	内日帰客	浜中町	
0.6	100.0%	0.2	100.0%	0.2	100.0%	0.1	50.0%	0.2	100.0%	0.2	200.0%	1.5	100.0%	8.8	111.4%	内宿泊客		浜中町
0.7	116.7%	0.2	100.0%	0.3	150.0%	0.1	50.0%	0.2	66.7%	0.2	200.0%	1.7	106.3%	9.3	110.7%	宿泊客延数	浜中町	
5.8	84.1%	1.7	89.5%	1.4	140.0%	4.4	200.0%	10.3	110.8%	2.4	200.0%	26.0	115.6%	108.0	88.6%	入込総数		標茶町
3.0	71.4%	1.2	100.0%	0.7	175.0%	1.9	135.7%	2.5	43.9%	1.2	171.4%	10.5	77.2%	53.2	69.7%	内道外客	標茶町	
2.8	103.7%	0.5	71.4%	0.7	116.7%	2.5	312.5%	7.8	216.7%	1.2	240.0%	15.5	174.2%	54.8	120.2%	内道内客		
4.8	88.9%	1.3	100.0%	1.1	275.0%	4.0	235.3%	9.9	113.8%	2.1	262.5%	23.2	126.8%	92.7	89.0%	内日帰客	標茶町	
1.0	66.7%	0.4	66.7%	0.3	50.0%	0.4	80.0%	0.4	66.7%	0.3	75.0%	2.8	66.7%	15.3	86.0%	内宿泊客		標茶町
1.5	65.2%	0.8	66.7%	0.5	50.0%	0.6	75.0%	0.6	66.7%	0.6	85.7%	4.6	66.7%	21.3	85.9%	宿泊客延数	標茶町	
84.1	89.6%	51.5	110.5%	27.7	112.6%	41.7	86.7%	63.3	115.3%	41.9	89.9%	310.2	98.6%	880.9	94.0%	入込総数		弟子屈町
46.5	91.0%	14.6	111.5%	6.7	93.1%	11.0	91.7%	24.2	96.4%	17.4	165.7%	120.4	101.2%	491.2	92.7%	内道外客	弟子屈町	
37.6	87.9%	36.9	110.1%	21.0	120.7%	30.7	85.0%	39.1	131.2%	24.5	67.9%	189.8	97.0%	389.7	95.8%	内道内客		
68.5	90.3%	43.3	114.9%	21.8	113.5%	33.7	82.4%	54.8	116.3%	34.6	84.4%	256.7	98.1%	710.3	92.9%	内日帰客	弟子屈町	
15.6	86.7%	8.2	92.1%	5.9	109.3%	8.0	111.1%	8.5	106.3%	7.3	130.4%	53.5	100.8%	170.6	99.0%	内宿泊客		弟子屈町
17.4	88.8%	9.5	96.0%	6.7	104.7%	9.2	103.4%	9.7	101.0%	8.5	128.8%	61.0	100.0%	188.2	98.9%	宿泊客延数	弟子屈町	
24.2	101.3%	14.9	96.1%	11.0	88.0%	14.7	97.4%	14.1	111.9%	14.8	89.7%	93.7	97.5%	346.2	169.0%	入込総数		鶴居村
8.8	90.7%	4.8	92.3%	3.5	85.4%	5.6	86.2%	5.5	110.0%	4.8	81.4%	33.0	93.0%	85.4	158.1%	内道外客	鶴居村	
15.4	108.5%	10.1	98.1%	7.5	89.3%	9.1	95.8%	8.6	113.2%	10.0	94.3%	60.7	100.2%	260.8	172.9%	内道内客		
22.8	102.2%	13.6	95.8%	9.9	87.6%	13.3	97.8%	12.9	116.2%	13.9	91.4%	86.4	98.5%	331.8	174.4%	内日帰客	鶴居村	
1.4	87.5%	1.3	100.0%	1.1	91.7%	1.4	93.3%	1.2	80.0%	0.9	69.2%	7.3	86.9%	14.4	99.3%	内宿泊客		鶴居村
1.6	88.9%	1.5	93.8%	1.4	87.5%	1.6	94.1%	1.7	85.0%	1.2	66.7%	9.0	85.7%	17.7	104.7%	宿泊客延数	鶴居村	
49.7	78.8%	41.0	108.2%	34.3	136.7%	31.4	125.1%	28.9	130.8%	42.4	124.3%	227.7	109.8%	613.6	98.8%	入込総数		白糠町
1.2	100.0%	0.8	88.9%	0.7	87.5%	0.7	140.0%	0.7	175.0%	0.4	133.3%	4.5	109.8%	9.5	109.2%	内道外客	白糠町	
48.5	78.4%	40.2	108.6%	33.6	138.3%	30.7	124.8%	28.2	130.0%	42.0	124.3%	223.2	109.8%	604.1	98.6%	内道内客		
48.5	78.4%	40.2	108.6%	33.6	138.3%	30.7	124.8%	28.2	130.0%	42.0	124.3%	223.2	109.8%	604.1	98.6%	内日帰客	白糠町	
1.2	100.0%	0.8	88.9%	0.7	87.5%	0.7	140.0%	0.7	175.0%	0.4	133.3%	4.5	109.8%	9.5	109.2%	内宿泊客		白糠町
1.2	100.0%	0.8	88.9%	0.7	87.5%	0.7	140.0%	0.7	175.0%	0.4	133.3%	4.5	109.8%	9.5	109.2%	宿泊客延数	白糠町	
756.3	91.2%	474.9	97.4%	388.6	108.5%	398.8	109.5%	667.0	104.4%	432.9	103.7%	3,118.5	100.7%	8,085.1	99.8%	入込総数		計
218.1	89.3%	115.4	90.3%	88.5	105.7%	86.8	110.9%	213.7	99.7%	103.2	110.5%	825.7	98.1%	2,558.6	97.0%	内道外客	計	
538.2	91.9%	359.5	99.9%	300.1	109.4%													

平成30年度 訪日外国人宿泊客数

1 月別内訳

釧路総合振興局

月別	人数	中国	韓国	台湾	香港	シンガポール	マレーシア	タイ	インド	インドネシア	フィリピン	ベトナム	ロシア	イギリス	フランス	ドイツ	アメリカ	カナダ	オーストラリア	その他	計	H29年度	対前年比(%)
4月	宿泊人数	938	105	2,459	355	238	101	69	3	0	30	4	7	22	30	22	44	20	26	326	4,799	3,273	146.6%
	宿泊延数	1,007	144	2,495	380	257	101	83	3	0	30	62	7	27	42	28	74	43	40	328	5,151	3,610	142.7%
5月	宿泊人数	2,179	238	7,378	1,274	1,645	1,474	218	24	316	15	5	1	79	97	54	500	35	133	774	16,439	15,269	107.7%
	宿泊延数	2,330	258	7,507	1,332	1,759	1,483	241	27	316	19	5	1	90	110	60	526	40	140	841	17,085	15,868	107.7%
6月	宿泊人数	2,409	369	4,441	1,038	1,379	612	197	6	75	15	3	16	106	121	58	313	52	101	759	12,070	11,609	104.0%
	宿泊延数	2,608	456	4,552	1,096	1,427	628	210	6	76	15	3	19	115	142	67	329	52	114	806	12,721	12,217	104.1%
7月	宿泊人数	3,991	1,576	5,632	1,940	1,266	275	200	2	31	9	6	29	167	228	137	457	85	234	1,390	17,655	18,512	95.4%
	宿泊延数	4,377	1,649	5,832	2,037	1,327	290	206	7	33	10	10	29	182	251	146	491	111	256	1,531	18,775	19,497	96.3%
8月	宿泊人数	3,545	1,346	4,545	1,375	429	179	168	9	28	10	0	28	185	292	177	293	6	85	1,543	14,243	13,559	105.0%
	宿泊延数	4,209	1,416	4,649	1,425	450	187	170	39	28	10	0	30	201	344	209	337	7	105	1,638	15,454	14,352	107.7%
9月	宿泊人数	1,907	611	3,533	812	319	292	193	1	7	2	10	11	113	109	69	193	15	150	778	9,125	11,088	82.3%
	宿泊延数	2,410	651	3,600	850	337	299	194	2	12	2	10	11	122	127	70	206	31	168	830	9,932	11,753	84.5%
上期計	宿泊人数	14,969	4,245	27,988	6,794	5,276	2,933	1,045	45	457	81	28	92	672	877	517	1,800	213	729	5,570	74,331	73,310	101.4%
	宿泊延数	16,941	4,574	28,635	7,120	5,557	2,988	1,104	84	465	86	90	97	737	1,016	580	1,963	284	823	5,974	79,118	77,297	102.4%
10月	宿泊人数	2,367	496	5,334	1,931	1,065	961	294	12	28	2	6	53	261	97	38	296	27	246	1,061	14,575	16,787	86.8%
	宿泊延数	2,620	566	5,471	2,052	1,112	966	298	30	28	4	8	164	308	146	40	346	35	284	1,171	15,649	17,725	88.3%
11月	宿泊人数	1,562	216	2,548	765	495	98	33	0	11	17	5	8	28	21	6	49	15	44	445	6,366	6,591	96.6%
	宿泊延数	1,688	291	2,581	821	518	104	39	0	117	17	8	8	59	23	8	60	20	50	581	6,993	7,210	97.0%
12月	宿泊人数	3,618	357	3,151	1,259	2,814	396	113	3	16	7	18	9	23	24	14	117	8	144	438	12,529	11,719	106.9%
	宿泊延数	4,142	571	3,236	1,374	2,912	407	114	3	20	8	20	10	32	25	18	135	8	200	487	13,722	12,754	107.6%
1月	宿泊人数	6,635	601	7,279	1,141	285	146	117	2	51	40	15	13	61	40	26	170	27	114	576	17,339	14,780	117.3%
	宿泊延数	7,542	935	7,543	1,350	331	149	125	2	52	62	33	14	78	50	29	238	41	158	660	19,392	16,346	118.6%
2月	宿泊人数	10,672	1,153	13,491	2,576	659	829	273	6	155	68	7	10	226	137	39	481	43	217	1,609	32,651	33,916	96.3%
	宿泊延数	12,153	1,496	13,886	2,986	728	845	327	6	158	101	9	12	407	215	59	580	66	280	1,827	36,141	36,256	99.7%
3月	宿泊人数	2,127	250	10,906	729	250	161	237	0	13	36	6	53	37	36	20	84	12	38	388	15,383	15,419	99.8%
	宿泊延数	2,480	324	11,111	814	262	165	243	0	17	39	6	177	59	58	22	96	12	46	453	16,384	16,008	102.3%
下期計	宿泊人数	26,981	3,073	42,709	8,401	5,568	2,591	1,067	23	274	170	57	146	636	355	143	1,197	132	803	4,517	98,843	99,212	99.6%
	宿泊延数	30,625	4,183	43,828	9,397	5,863	2,636	1,146	41	392	231	84	385	943	517	176	1,455	182	1,018	5,179	108,281	106,299	101.9%
合計	宿泊人数	41,950	7,318	70,697	15,195	10,844	5,524	2,112	68	731	251	85	238	1,308	1,232	660	2,997	345	1,532	10,087	173,174	172,522	100.4%
	宿泊延数	47,566	8,757	72,463	16,517	11,420	5,624	2,250	125	857	317	174	482	1,680	1,533	756	3,418	466	1,841	11,153	187,399	183,596	102.1%

2 市町村別

釧路総合振興局

市町村名	人数	中国	韓国	台湾	香港	シンガポール	マレーシア	タイ	インド	インドネシア	フィリピン	ベトナム	ロシア	イギリス	フランス	ドイツ	アメリカ	カナダ	オーストラリア	その他	計	H29年度	対前年比(%)
釧路市	宿泊人数	34,357	5,858	64,275	12,157	10,012	5,060	1,914	40	552	229	72	184	849	675	439	2,418	283	1,225	8,033	148,632	147,639	100.7%
	宿泊延数	39,362	6,974	65,729	13,228	10,405	5,136	2,021	97	678	286	159	424	994	748	490	2,705	371	1,430	8,799	160,036	156,300	102.4%
旧釧路市	宿泊人数	12,970	3,632	6,994	3,700	1,364	567	478	38	98	84	64	136	241	217	121	998	163	548	2,382	34,795	26,257	132.5%
	宿泊延数	16,846	4,541	8,029	4,583	1,675	632	533	95	219	123	151	376	371	284	150	1,207	240	709	3,108	43,872	32,859	133.5%
旧阿寒町	宿泊人数	21,387	2,226	57,281	8,457	8,648	4,493	1,436	2	454	145	8	48	608	458	318	1,420	120	677	5,651	113,837	121,364	93.8%
	宿泊延数	22,516	2,433	57,700	8,645	8,730	4,504	1,488	2	459	163	8	48	623	464	340	1,498	131	721	5,691	116,164	123,423	94.1%
旧音別町	宿泊人数	0	0	0	0	0	0	0	0	0	0	0	0	0	0	0	0	0	0	0	0	18	0.0%
	宿泊延数	0	0	0	0	0	0	0	0	0	0	0	0	0	0	0	0	0	0	0	0	18	0.0%
釧路町	宿泊人数	0	0	0	0	0	0	0	0	0	0	0	0	0	0	0	0	0	0	0	0	0	—
	宿泊延数	0	0	0	0	0	0	0	0	0	0	0	0	0	0	0	0	0	0	0	0	0	—
厚岸町	宿泊人数	3	8	52	0	0	0	0	0	0	0	0	4	0	0	4	6	1	5	3	86	74	116.2%
	宿泊延数	3	8	59	0	0	0	0	0	0	0	0	4	0	0	4	6	1	5	3	93	79	117.7%
浜中町	宿泊人数	12	2	24	11	21	2	4	0	0	0	0	0	3	5	0	8	0	4	12	108	115	93.9%
	宿泊延数	16	2	24	13	23	2	8	0	0	0	0	0	6	7	0	17	0	8	30	156	134	116.4%
標茶町	宿泊人数	38	20	30	18	2	2	0	0	0	0	0	0	1	2	1	0	0	0	19	133	162	82.1%
	宿泊延数	46	26	30	18	4	2	0	0	0	0	0	0	1	8	1	0	0	0	67	203	227	89.4%
弟子屈町	宿泊人数	7,475	1,306	6,157	2,835	785	458	184	28	171	18	11	48	397	513	210	473	55	275	1,982	23,381	23,705	98.6%
	宿泊延数	8,021	1,383	6,345	2,948	908	482	201	28	171	19	11	50	568	648	249	534	82	339	2,193	25,180	25,077	100.4%
鶴居村	宿泊人数	59	124	159	174	24	2	10	0	2	4	2	2	58	37	6	88	6	20	27	804	766	105.0%
	宿泊延数	112	364	276	310	80	2	20	0	2	12	4	4	111	122	12	152	12	56	50	1,701	1,717	99.1%
白糠町	宿泊人数	6	0	0	0	0	0	0	0	6	0	0	0	0	0	0	4	0	3	11	30	61	49.2%
	宿泊延数	6	0	0	0	0	0	0	0	6	0	0	0	0	0	0	4	0	3	11	30	62	48.4%
合計	宿泊人数	41,950	7,318	70,697	15,195	10,844	5,524	2,112	68	731	251	85	238	1,308	1,232	660	2,997	345	1,532	10,087	173,174	172,522	100.4%
	宿泊延数	47,566	8,757	72,463	16,517	11,420	5,624	2,250	125	857	317	174	482	1,680	1,533	756	3,418	466	1,841	11,153	187,399	183,596	102.1%
H29年度	宿泊人数	36,762	4,957	74,959	18,991	11,022	6,027	2,307	53	675	279	135	229	928	949	588	3,402	356	1,626	8,277	172,522		
	宿泊延数	40,413	6,199	76,479	20,077	11,454	6,160	2,665	59	725	304	354	345	1,113	1,209	683	3,894	422	1,952	9,089	183,596		
対前年比(%)	宿泊人数	114.1	147.6	94.3	80.0	98.4	91.7	91.5	128.3	108.3	90.0	63.0	103.9	140.9	129.8	112.2	88.1	96.9	94.2	121.9	100.4		
	宿泊延数	117.7	141.3	94.7	82.3	99.7	91.3	84.4	211.9	118.2	104.3	49.2	139.7	150.9	126.8	110.7	87.8	110.4	94.3	122.7	102.1		