

令和元年度 道東4振興局観光入込客数の概要

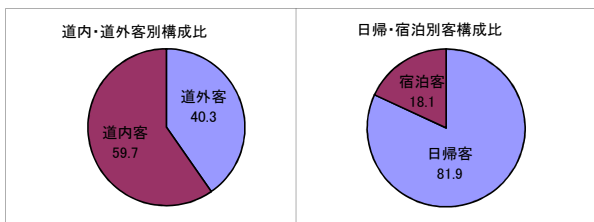
1 各振興局観光入込客数・宿泊客数

(単位：千人、%)

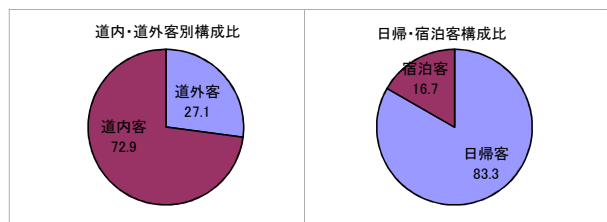
振興局名	総入込客数	前年対比	内訳（道外・道内の別）				内訳（日帰・宿泊客の別）				宿泊客延数	前年対比
			道外客		道内客		日帰客		宿泊客			
			入込客数	前年対比	入込客数	前年対比	入込客数	前年対比	入込客数	前年対比		
オホーツク	8,751.4	98.9	3,530.0	91.9	5,221.4	104.2	7,166.1	99.4	1,585.3	96.7	1,763.1	97.4
十勝	10,264.5	99.4	2,782.3	104.1	7,482.2	97.8	8,550.3	99.5	1,714.3	99.2	2,100.0	96.1
釧路	8,165.1	101.0	2,703.6	105.7	5,461.5	98.8	6,584.4	102.1	1,580.7	96.6	1,775.9	98.3
根室	1,946.7	112.1	807.8	97.5	1,138.9	125.4	1,752.8	113.3	193.9	102.3	253.6	104.7
合計	29,127.7	100.4	9,823.7	99.2	19,304.0	101.1	24,053.6	101.0	5,074.2	97.7	5,892.6	97.5

2 振興局別観光入込客数構成比

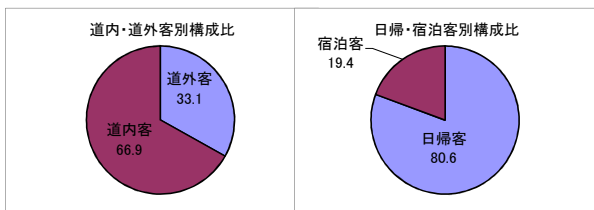
○オホーツク



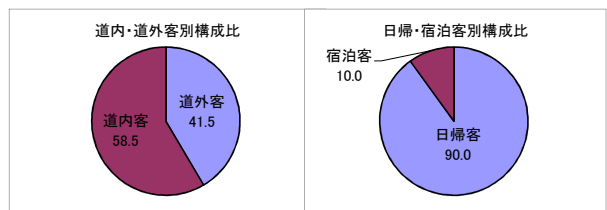
○十勝



○釧路



○根室



3 市町村別の状況

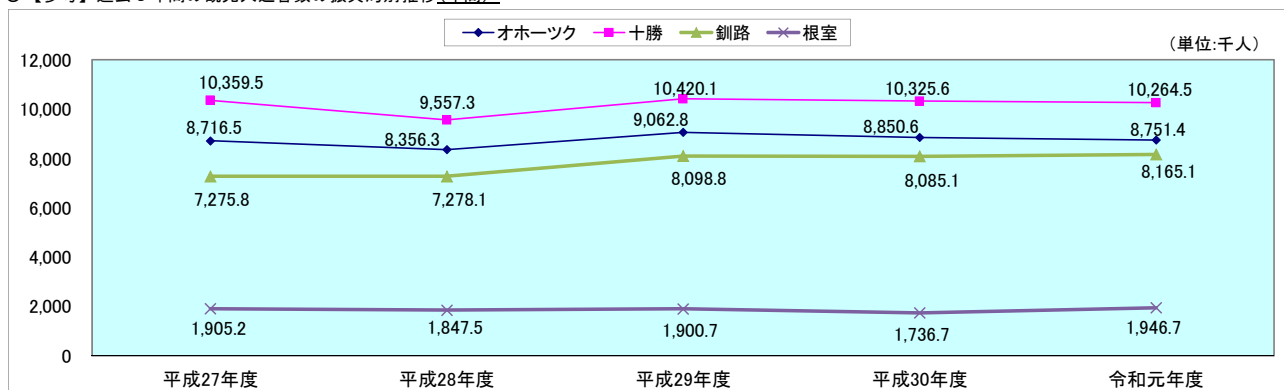
○観光入込客数が多い市町村

順位	市町村名	振興局名	入込客数	前年対比	H30順位
1	釧路市	釧路	5,307.3千人	100.1%	1位
2	帯広市	十勝	2,817.4千人	96.3%	2位
3	音更町	十勝	1,419.4千人	95.0%	3位
4	網走市	オホーツク	1,379.2千人	93.7%	4位
5	北見市	オホーツク	1,345.2千人	93.7%	5位
6	大空町	オホーツク	1,237.7千人	93.1%	6位
7	斜里町	オホーツク	1,165.4千人	101.9%	7位
8	中札内村	十勝	957.9千人	113.5%	9位
9	弟子屈町	釧路	887.5千人	100.7%	8位
10	鹿追町	十勝	780.0千人	105.1%	11位

○宿泊客延数が多い市町村

順位	市町村名	振興局名	宿泊客延数	前年対比	H30順位
1	釧路市	釧路	1,476.6千人泊	96.5%	1位
2	帯広市	十勝	1,190.7千人泊	93.7%	2位
3	北見市	オホーツク	638.4千人泊	91.8%	3位
4	斜里町	オホーツク	442.2千人泊	101.2%	6位
5	網走市	オホーツク	422.7千人泊	95.3%	4位
6	音更町	十勝	415.2千人泊	94.2%	5位
7	弟子屈町	釧路	211.2千人泊	112.2%	7位
8	新得町	十勝	134.8千人泊	102.4%	8位
9	根室市	根室	103.9千人泊	108.9%	10位
10	幕別町	十勝	95.4千人泊	96.1%	9位

○【参考】過去5年間の観光入込客数の振興局別推移(年間)



令和元年度 道東4振興局訪日外国人宿泊客数の概要

1 国・地域別宿泊客数・延数

振興局名	区分	ア											
		中国	韓国	台湾	香港	シンガポール	マレーシア	タイ	インド	インドネシア	フィリピン	ベトナム	
オホーツク	宿泊客数	19,894	4,970	24,483	22,456	11,850	4,264	2,615	111	714	294	303	
	宿泊客延数	21,676	5,408	26,182	23,716	12,514	4,471	2,838	122	819	321	312	
十勝	宿泊客数	17,128	11,217	43,359	15,707	7,109	3,216	2,646	74	544	70	71	
	宿泊客延数	22,558	11,912	54,638	23,401	17,561	5,710	3,704	77	750	87	99	
釧路	宿泊客数	34,261	5,257	55,977	14,379	10,113	4,175	2,032	68	597	243	444	
	宿泊客延数	39,237	6,887	58,990	16,203	10,909	4,381	2,336	89	653	356	477	
根室	宿泊客数	1,385	238	1,274	776	308	61	155	8	10	4	55	
	宿泊客延数	1,965	297	1,443	918	417	96	197	13	10	6	68	
合計	宿泊客数	72,668	21,682	125,093	53,318	29,380	11,716	7,448	261	1,865	611	873	
	宿泊客延数	85,436	24,504	141,253	64,238	41,401	14,658	9,075	301	2,232	770	956	

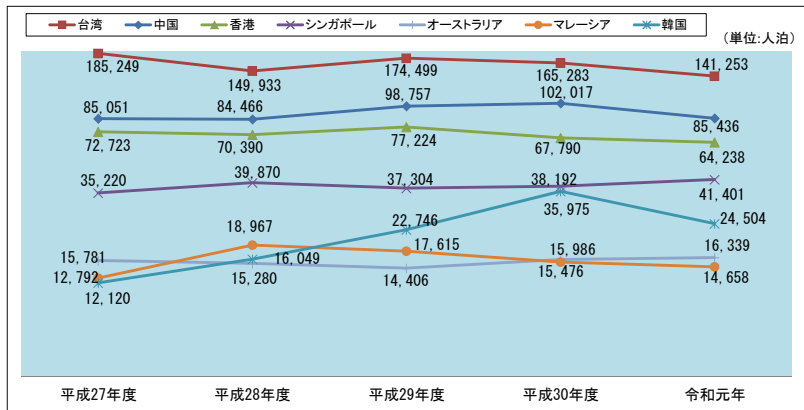
(単位:人泊、%)

振興局名	区分	ヨーロッパ				北米		オセアニア	その他	合計	前年対比
		ロシア	イギリス	フランス	ドイツ	アメリカ	カナダ	オーストラリア			
オホーツク	宿泊客数	115	814	1,287	1,134	4,113	393	2,064	9,355	111,229	92.9
	宿泊客延数	168	926	1,517	1,240	4,659	465	2,350	10,292	119,996	93.8
十勝	宿泊客数	178	421	413	307	2,392	221	2,154	3,608	110,835	81.0
	宿泊客延数	325	723	949	389	3,182	324	11,844	4,471	162,704	87.6
釧路	宿泊客数	230	1,100	1,514	760	3,649	360	1,464	11,692	148,315	85.6
	宿泊客延数	278	1,419	1,887	937	5,382	438	1,848	14,399	167,106	89.2
根室	宿泊客数	319	463	115	65	473	51	222	546	6,528	93.3
	宿泊客延数	516	720	163	154	706	123	297	791	8,900	78.8
合計	宿泊客数	842	2,798	3,329	2,266	10,627	1,025	5,904	25,201	376,907	86.3
	宿泊客延数	1,287	3,788	4,516	2,720	13,929	1,350	16,339	29,953	458,706	89.5

2 宿泊客延数の多い市町村

順位	市町村名	振興局名	宿泊延数	前年度比	H30順位
1	釧路市	釧路	140,046人泊	87.5%	1位
2	新得町	十勝	60,315人泊	117.9%	4位
3	音更町	十勝	57,605人泊	75.0%	2位
4	斜里町	オホーツク	48,461人泊	93.2%	3位
5	網走市	オホーツク	45,262人泊	96.6%	5位
6	帯広市	十勝	29,096人泊	70.9%	6位
7	弟子屈町	釧路	25,775人泊	102.4%	7位
8	北見市	オホーツク	14,228人泊	78.6%	8位
9	幕別町	十勝	8,629人泊	91.4%	9位
10	紋別市	オホーツク	8,601人泊	110.5%	10位

○【参考】過去5年間の道東4振興局の宿泊客延数の国・地域別推移(年間)



○【参考】過去5年間の宿泊客延数の振興局別推移(年間)

