

令和3年度観光入込客数について

令和4年6月

[釧路総合振興局産業振興部商工労働観光課]

1. 観光入込客数について

(1) 全体傾向

- 令和3年度の釧路管内の観光入込客数は467万7,500人（上期：263万1,500人、下期：204万6,000人）、前年度比108.6%（約37万人増）となり、令和2年度に次いで過去2番目の低さとなった。
- 新型コロナウイルス感染症流行前の令和元年（2019年）度と比較すると、おおむね6割となった。

(2) 動向分析

入込客数における増減の要因として、次の点が推測される。

- 新型コロナウイルス感染症拡大の影響により、航空機などの減便、各市町村のイベント中止などが続いたが、感染防止対策を行いながら域内旅行を支援する新しい旅のスタイル事業、各市町村独自の宿泊助成が実施されたこと、ワクチン接種が進んだこと、令和3年3月に国立公園が指定されたことなどもあり、入込客数は前年度を上回った。
- 月別観光入込客数では、8月～10月の前年同月比が減少しているが、令和2年8月～10月に緊急事態宣言が発令されていないこと、宿泊助成などが実施され入込客数が多かったことによる。

■観光入込客数

（単位：千人）

区分	令和3年度 上期	構成比	対前年度 同期比	令和3年度 下期	構成比	対前年度 同期比	令和3年度 合計	構成比	前年度比
入込総数	2,631.5	100.0%	107.6%	2,046.0	100.0%	109.9%	4,677.5	100.0%	108.6%
内道外客	689.2	26.2%	111.8%	434.4	21.2%	108.0%	1,123.6	24.0%	110.3%
内道内容	1,942.3	73.8%	106.2%	1,611.6	78.8%	110.5%	3,553.9	76.0%	108.1%
内日帰り客	2,249.5	85.5%	108.1%	1,617.9	79.1%	107.5%	3,867.4	82.7%	107.8%
内宿泊客	382.0	14.5%	104.9%	428.1	20.9%	120.1%	810.1	17.3%	112.4%
宿泊客延数	428.8		103.7%	498.8		120.5%	927.6		112.1%

■年度別推移（平成29年度～令和3年度）

（単位：千人）

区分	平成29年度	平成30年度	令和元年度	令和2年度	令和3年度
入込総数	8,098.8	8,085.1	8,165.1	4,307.4	4,677.5
内道外客	2,636.6	2,558.6	2,703.6	1,019.0	1,123.6
内道内容	5,462.2	5,526.5	5,461.5	3,288.4	3,553.9
内日帰り客	6,453.6	6,448.3	6,584.4	3,586.8	3,867.4
内宿泊客	1,645.2	1,636.8	1,580.7	720.6	810.1
宿泊客延数	1,813.5	1,807.3	1,775.9	827.3	927.6

■月別観光入込客数

（単位：千人）

月別	令和3年度	構成比	前年同月比
4月	313.5	6.7%	160.2%
5月	320.6	6.9%	238.9%
6月	315.1	6.7%	122.4%
7月	557.5	11.9%	118.7%
8月	630.1	13.5%	97.6%
9月	494.7	10.6%	66.5%
10月	483.7	10.3%	80.9%
11月	367.3	7.8%	101.3%
12月	289.7	6.2%	124.9%
1月	232.4	5.0%	126.4%
2月	401.1	8.6%	154.5%
3月	271.8	5.8%	120.5%
合計	4,677.5	100.0%	108.6%

2. 訪日外国人宿泊客数及び宿泊客延数について

(1) 全体傾向

- 令和3年度の釧路管内の訪日外国人宿泊客数は1,374人（上期：758人、下期：616人）、前年度比102.5%（33人増）となった。
- また、訪日外国人宿泊客延数は2,061人（上期：1,038人、下期：1,023人）、前年度比128.8%（461人増）となり、令和2年度に次いで過去2番目の低さとなった。

■ 宿泊客数及び宿泊客延数

（単位：人）

区分	令和3年度 上期	前年度 同期比	令和3年度 下期	前年度 同期比	令和3年度 合計	前年度比
宿泊客数	758	74.6%	616	189.5%	1,374	102.5%
宿泊客延数	1,038	88.3%	1,023	241.3%	2,061	128.8%
参考：連泊数 （延数／客数）	1.369		1.661		1.500	

■ 年度別推移（平成29年度～令和3年度）

（単位：人）

区分	平成29年度	平成30年度	令和元年度	令和2年度	令和3年度
宿泊客数	172,522	173,174	148,315	1,341	1,374
宿泊客延数	183,596	187,399	167,106	1,600	2,061
参考：連泊数 （延数／客数）	1.064	1.082	1.127	1.193	1.500

■ 月別訪日外国人宿泊客延数

（単位：人）

月別	令和3年度	構成比	前年度 同月比
4月	59	2.9%	60.2%
5月	105	5.1%	198.1%
6月	96	4.7%	145.5%
7月	233	11.3%	74.9%
8月	337	16.3%	88.7%
9月	208	10.1%	77.6%
10月	271	13.1%	174.8%
11月	206	10.0%	307.5%
12月	149	7.2%	372.5%
1月	92	4.5%	340.7%
2月	155	7.5%	271.9%
3月	150	7.3%	192.3%
合計	2,061	99.9%	128.8%

(2) 国別順位

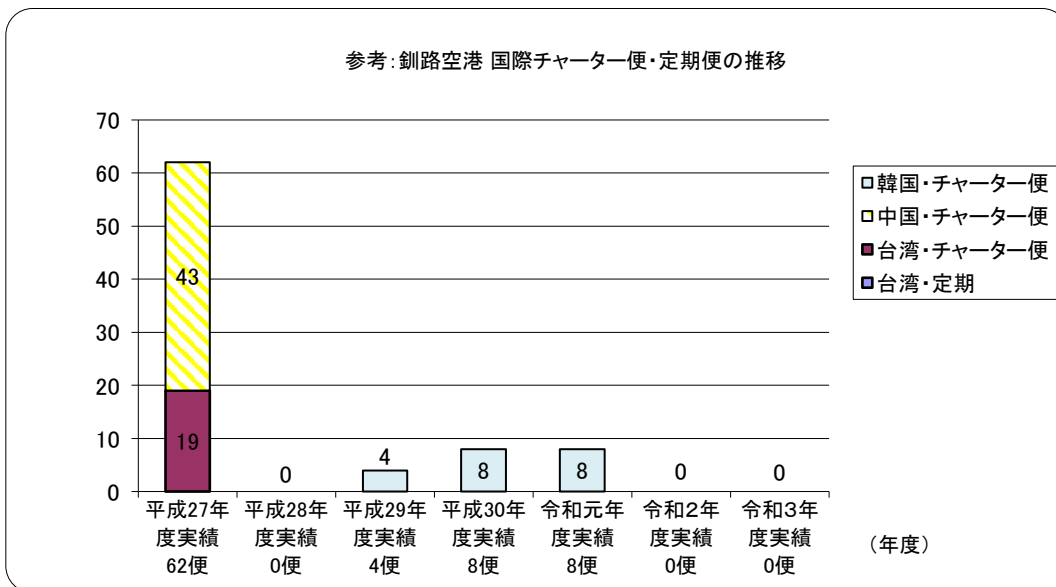
■ 宿泊客延数の多い国上位5ヶ国

(単位：人)

	令和2年度	構成比	令和3年度	構成比	前年度比
1	アメリカ 211	41.7%	ベトナム 502	24.3%	411.5%
2	中国 186	22.0%	中国 303	14.7%	162.9%
3	フランス 138	10.9%	アメリカ 222	10.8%	105.2%
4	ベトナム 122	6.2%	フィリピン 113	5.5%	2260.0%
5	韓国 88	3.4%	台湾 59	2.9%	125.5%
	その他合計 855	15.8%	その他合計 862	41.8%	100.8%
	合計 1,600	100.0%	合計 2,061	100.0%	128.8%

(3) 動向分析

- ・ 令和2年3月より入国制限となり、宿泊者数、宿泊客延数ともに大幅な減少が続いている。
- ・ 計上されている数値については、国内に在住する外国人宿泊者も含まれている。



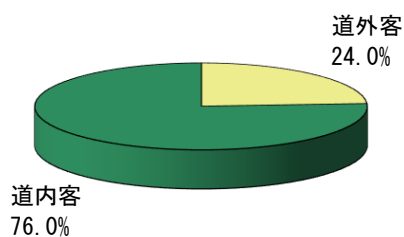
この資料に関するお問い合わせ先
 釧路総合振興局産業振興部商工労働観光課観光振興係
 TEL 0154-43-9182(直通) 内線2412

観光入込客数に関する付属資料

1 道内容・道外客内訳

(単位：千人)

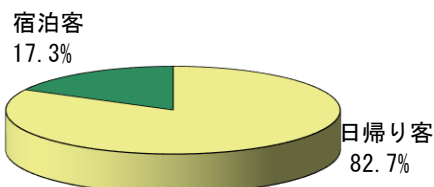
区分	令和3年度 合計	構成比
入込総数	4,677.5	100.0%
道外客	1,123.6	24.0%
道内客	3,553.9	76.0%



2 日帰り客・宿泊客内訳

(単位：千人)

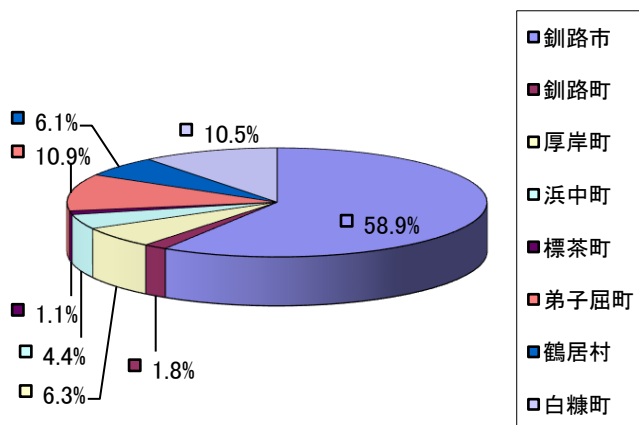
区分	令和3年度 合計	構成比
入込総数	4,677.5	100.0%
日帰り客	3,867.4	82.7%
宿泊客	810.1	17.3%



3 市町村別内訳

(単位：千人)

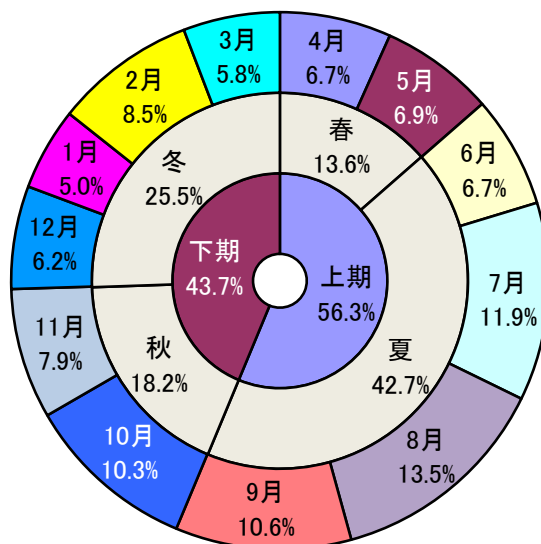
区分	令和3年度 合計	構成比
釧路市	2,755.5	58.9%
釧路町	84.4	1.8%
厚岸町	293.3	6.3%
浜中町	204.0	4.4%
標茶町	51.7	1.1%
弟子屈町	511.4	10.9%
鶴居村	285.4	6.1%
白糠町	491.8	10.5%
合計	4,677.5	100.0%



4 月別（季節別）内訳

(単位：千人)

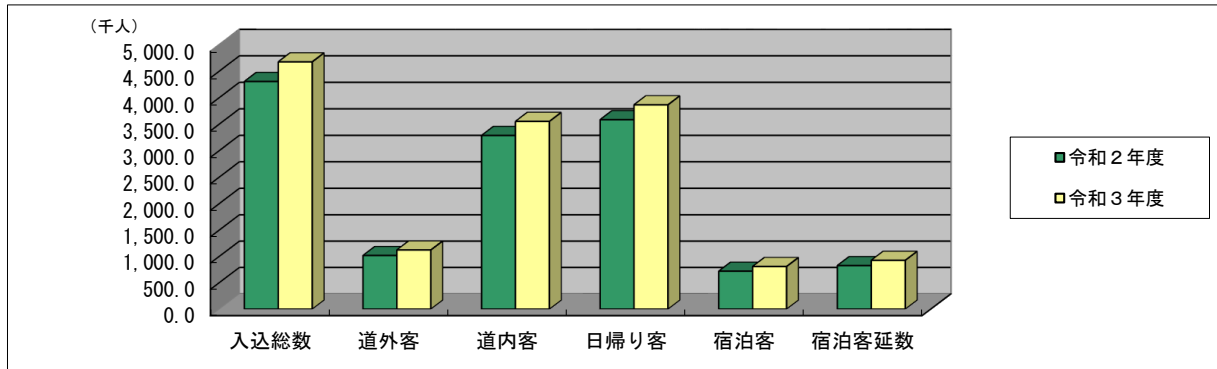
区分	令和3年度 合計	構成比
4月	313.5	6.7%
5月	320.6	6.9%
春季計	634.1	13.6%
6月	315.1	6.7%
7月	557.5	11.9%
8月	630.1	13.5%
9月	494.7	10.6%
夏季計	1,997.4	42.7%
上期計	2,631.5	56.3%
10月	483.7	10.3%
11月	367.3	7.9%
秋季計	851.0	18.2%
12月	289.7	6.2%
1月	232.4	5.0%
2月	401.1	8.5%
3月	271.8	5.8%
冬季計	1,195.0	25.5%
下期計	2,046.0	43.7%
合計	4,677.5	100.0%



5 対前年度比

(1) 入込総数及び道外客・道内容、日帰り客・宿泊客別比較 (単位 千人)

区分	令和2年度	令和3年度	前年度比
入込総数	4,307.4	4,677.5	108.6%
道外客	1,019.0	1,123.6	110.3%
道内容	3,288.4	3,553.9	108.1%
日帰り客	3,586.8	3,867.4	107.8%
宿泊客	720.6	810.1	112.4%
宿泊客延数	827.3	927.6	112.1%



(2) 市町村別比較

(単位 千人)

市町村名	令和2年度	令和3年度	前年度比
釧路市	2,460.8	2,755.5	112.0%
釧路町	74.8	84.4	112.8%
厚岸町	280.8	293.3	104.5%
浜中町	187.8	204.0	108.6%
標茶町	53.6	51.7	96.5%
弟子屈町	524.6	511.4	97.5%
鶴居村	280.8	285.4	101.6%
白糠町	444.2	491.8	110.7%
合計	4,307.4	4,677.5	108.6%

市町村別の動向

- 釧路市**
 - ・ 日帰り客・宿泊客ともに、新型コロナウイルス感染症拡大による全国的なまん延防止等重点措置や緊急事態宣言の発令によって外出・往来自粛が続ぎ、新型コロナウイルス感染症流行前に比べ大幅に減少したままとなっている。
- 釧路町**
 - ・ 新型コロナウイルス感染症の拡大により、外出自粛が徹底されていた昨年と比べ、ワクチン接種が進んだこと等の要因から、一定程度観光客が戻ったことが増加要因と考えられる。
- 厚岸町**
 - ・ 上期は、昨年度に引き続き、イベントやまつりなどは、全て中止となったが、新型コロナウイルス感染症の規制などの緩和に伴う増と見込まれる。
 - ・ 下期は、昨年度に引き続き、イベントやまつりが中止となったこと、また、令和4年1月から3月にかけて、北海道において新型コロナウイルス感染症の感染者数が増加してきたことに伴う減と見込まれる。
- 浜中町**
 - ・ 新型コロナウイルスの影響により緊急事態宣言が発令された8月下旬から9月末までは観光施設の一部休館やキャンプ場の閉鎖などにより観光客が減少した。しかし三密を避けたアクティビティが注目される中、本町に生息する野生のラッコへの注目の高まりや、町内の一部が国定公園に指定されたことにより4月～6月の観光客は増加した。北海道内における新型コロナウイルス「まん延防止等重点措置」により観光客が減少となったが、前年度より観光需要が回復した(新型コロナウイルス禍の影響減)。特に道内の観光客が増加している。
- 標茶町**
 - ・ 道による新型コロナウイルス「感染の再拡大防止に向けた取組」、「緊急事態宣言」、等による増減とみられる。
- 弟子屈町**
 - ・ 上期は、昨年度がコロナの影響を大きく受けた形なので、戻ったとは言えないが入込客数は増加している。一因として、各種宿泊割の効果が考えられる。
 - ・ 年明けについては、各種宿泊割のほか、ワクチン接種が各地域において進んだことも相まってか、旅行者数が増え、入込客数が増加したとみられるが、全体として、北海道におけるまん延防止等重点措置のため、客足が伸びていない。
- 鶴居村**
 - ・ 上期後半は感染拡大第5波とそれに伴う緊急事態宣言の影響もあり前年を大きく下回ったが、上期全体では、ほぼ前年並みとなった。
 - ・ 下期は、道内容は減となったが道外客および村内の地域特産品販売施設である「鶴居たんちようプラザ」つるぼーの家の入込増により前年比で微増となった。
- 白糠町**
 - ・ 全国で新型コロナウイルスのワクチン接種が始まったことで感染者数も減少し、前年度より増加傾向にある。その中でもまん延防止等重点措置期間及び緊急事態宣言期間については減少傾向にある。
 - ・ 下期は上期と比べると、繁忙期ではないため観光客は減少している。しかし、前年度と比較すると増加傾向にある。要因としては道の駅で行われたイベントの集客効果が表れたと感じる。

令和3年度 訪日外国人宿泊客数

1 月別内訳

釧路総合振興局

月別	人数	中国	韓国	台湾	香港	シンガポール	マレーシア	タイ	インド	インドネシア	フィリピン	ベトナム	ロシア	イギリス	フランス	ドイツ	アメリカ	カナダ	オーストラリア	その他	計	前年度	前年比(%)
4月	宿泊人数	9	0	0	0	0	0	0	1	0	0	3	2	0	0	0	5	0	0	35	55	82	67.1%
	宿泊延数	9	0	0	0	0	0	0	2	0	0	5	2	0	0	0	5	0	0	36	59	98	60.2%
5月	宿泊人数	4	0	1	2	0	0	0	7	0	1	4	0	0	4	0	39	0	1	25	88	45	195.6%
	宿泊延数	4	0	1	2	0	0	0	7	0	3	7	0	0	4	0	50	0	2	25	105	53	198.1%
6月	宿泊人数	4	0	1	0	0	0	0	0	0	1	14	0	0	0	2	21	0	0	5	48	58	82.8%
	宿泊延数	4	0	2	0	0	0	0	0	0	1	59	0	0	0	4	21	0	0	5	96	66	145.5%
7月	宿泊人数	14	5	2	0	0	0	2	2	0	0	10	1	7	8	18	16	0	0	76	161	283	56.9%
	宿泊延数	14	16	2	0	0	0	2	2	0	0	60	1	8	8	18	23	0	0	79	233	311	74.9%
8月	宿泊人数	45	7	18	0	0	1	0	0	0	20	8	0	10	16	2	21	0	0	138	286	352	81.3%
	宿泊延数	51	9	20	0	0	1	0	0	0	20	28	0	16	21	2	26	0	0	143	337	380	88.7%
9月	宿泊人数	18	3	4	1	2	0	0	3	0	1	9	1	0	1	0	12	0	0	65	120	196	61.2%
	宿泊延数	28	5	8	1	2	0	0	3	0	1	71	1	0	1	0	15	0	0	72	208	268	77.6%
上期計	宿泊人数	94	15	26	3	2	1	2	13	0	23	48	4	17	29	22	114	0	1	344	758	1,016	74.6%
	宿泊延数	110	30	33	3	2	1	2	14	0	25	230	4	24	34	24	140	0	2	360	1,038	1,176	88.3%
10月	宿泊人数	18	0	0	0	0	0	0	0	1	23	12	0	0	0	0	22	0	0	73	149	114	130.7%
	宿泊延数	69	0	0	0	0	0	0	0	12	23	58	0	0	0	0	28	0	0	81	271	155	174.8%
11月	宿泊人数	8	1	2	0	0	0	0	0	3	3	9	0	0	0	0	2	0	0	27	55	45	122.2%
	宿泊延数	19	1	2	0	0	0	0	0	7	32	116	0	0	0	0	2	0	0	27	206	67	307.5%
12月	宿泊人数	12	0	2	0	0	0	0	1	4	2	14	0	1	5	2	16	1	0	41	101	29	348.3%
	宿泊延数	12	0	2	0	0	0	0	2	23	4	32	0	1	9	2	20	1	0	41	149	40	372.5%
1月	宿泊人数	18	1	7	0	1	0	0	0	3	0	8	0	0	0	0	6	0	0	32	76	21	361.9%
	宿泊延数	18	1	7	0	1	0	0	0	3	0	20	0	0	0	0	10	0	0	32	92	27	340.7%
2月	宿泊人数	44	3	13	0	0	0	0	0	0	14	2	0	2	0	3	9	0	0	36	126	50	252.0%
	宿泊延数	50	3	13	0	0	0	0	0	0	18	15	0	2	0	3	13	0	0	38	155	57	271.9%
3月	宿泊人数	24	3	2	0	0	0	0	0	0	1	7	0	1	0	0	7	0	0	64	109	66	165.2%
	宿泊延数	25	3	2	0	0	0	0	0	0	11	31	0	1	0	0	9	0	0	68	150	78	192.3%
下期計	宿泊人数	124	8	26	0	1	0	0	1	11	43	52	0	4	5	5	62	1	0	273	616	325	189.5%
	宿泊延数	193	8	26	0	1	0	0	2	45	88	272	0	4	9	5	82	1	0	287	1,023	424	241.3%
合計	宿泊人数	218	23	52	3	3	1	2	14	11	66	100	4	21	34	27	176	1	1	617	1,374	1,341	102.5%
	宿泊延数	303	38	59	3	3	1	2	16	45	113	502	4	28	43	29	222	1	2	647	2,061	1,600	128.8%

2 市町村別

釧路総合振興局

市町村名	人数	中国	韓国	台湾	香港	シンガポール	マレーシア	タイ	インド	インドネシア	フィリピン	ベトナム	ロシア	イギリス	フランス	ドイツ	アメリカ	カナダ	オーストラリア	その他	計	前年度	前年比(%)
釧路市	宿泊人数	150	20	42	3	3	1	0	1	11	16	80	1	8	16	5	152	1	0	586	1,096	929	118.0%
	宿泊延数	232	35	49	3	3	1	0	2	45	63	482	1	10	20	5	195	1	0	614	1,761	1,152	152.9%
釧路町	宿泊人数	0	0	0	0	0	0	0	0	0	0	0	0	0	0	0	0	0	0	0	0	0	—
	宿泊延数	0	0	0	0	0	0	0	0	0	0	0	0	0	0	0	0	0	0	0	0	0	—
厚岸町	宿泊人数	6	0	0	0	0	0	0	0	0	3	18	2	0	0	0	3	0	0	2	34	13	261.5%
	宿泊延数	6	0	0	0	0	0	0	0	0	3	18	2	0	0	0	3	0	0	3	35	13	269.2%
浜中町	宿泊人数	0	0	0	0	0	0	0	0	0	0	0	0	0	0	0	0	0	0	0	0	0	—
	宿泊延数	0	0	0	0	0	0	0	0	0	0	0	0	0	0	0	0	0	0	0	0	0	—
標茶町	宿泊人数	4	0	0	0	0	0	0	1	0	0	0	0	1	0	2	0	0	1	4	13	9	144.4%
	宿泊延数	4	0	0	0	0	0	0	2	0	0	0	0	2	0	4	0	0	2	5	19	9	211.1%
弟子屈町	宿泊人数	55	1	10	0	0	0	2	12	0	4	2	0	12	18	20	18	0	0	25	179	379	47.2%
	宿泊延数	57	1	10	0	0	0	2	12	0	4	2	0	16	23	20	18	0	0	25	190	410	46.3%
鶴居村	宿泊人数	1	0	0	0	0	0	0	0	0	0	0	0	0	0	0	3	0	0	0	4	9	44.4%
	宿泊延数	2	0	0	0	0	0	0	0	0	0	0	0	0	0	0	6	0	0	0	8	14	57.1%
白糠町	宿泊人数	2	2	0	0	0	0	0	0	0	43	0	1	0	0	0	0	0	0	0	48	2	2400.0%
	宿泊延数	2	2	0	0	0	0	0	0	0	43	0	1	0	0	0	0	0	0	0	48	2	2400.0%
合計	宿泊人数	218	23	52	3	3	1	2	14	11	66	100	4	21	34	27	176	1	1	617	1,374	1,341	102.5%
	宿泊延数	303	38	59	3	3	1	2	16	45	113	502	4	28	43	29	222	1	2	647	2,061	1,600	128.8%
前年度	宿泊人数	167	77	47	8	3	3	7	4	14	5	38	29	23	120	24	145	16	18	593	1,341		
	宿泊延数	186	88	47	9	5	3	9	4	34	5	122	29	25	138	24	211	16	18	627	1,600		
前年比(%)	宿泊人数	130.5	29.9	110.6	37.5	100.0	33.3	28.6	350.0	78.6	1,320.0	263.2	13.8	91.3	28.3	112.5	121.4	6.3	5.6	104.0	102.5		
	宿泊延数	162.9	43.2	125.5	33.3	60.0	33.3	22.2	400.0	132.4	2,260.0	411.5	13.8	112.0	31.2	120.8	105.2	6.3	11.1	103.2	128.8		