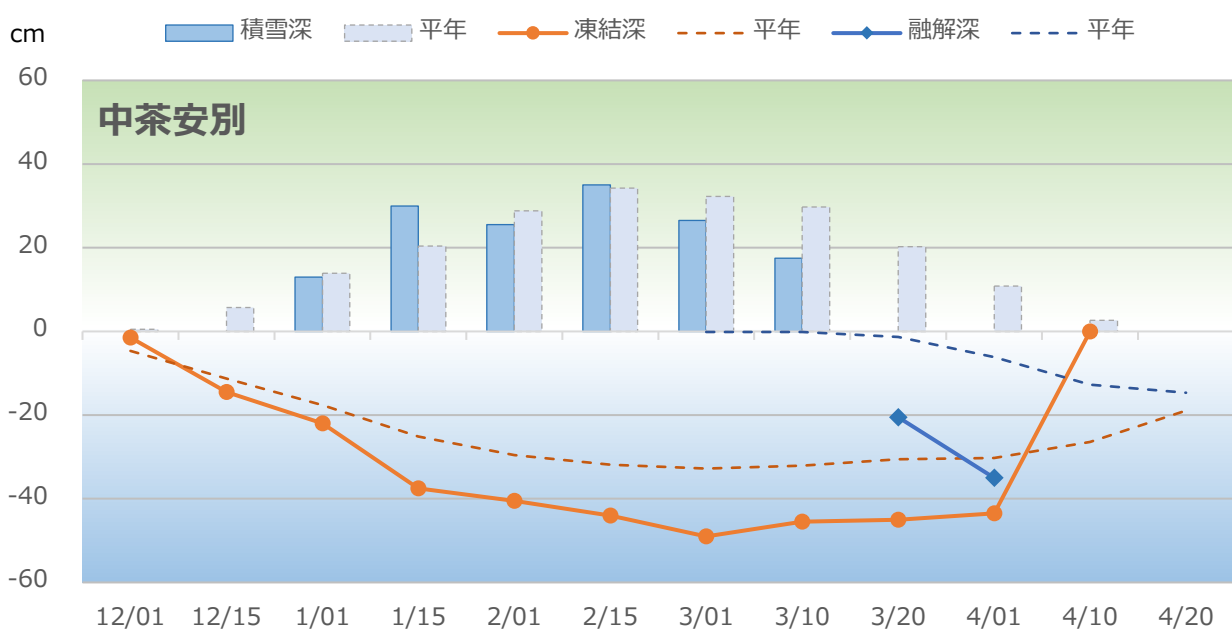
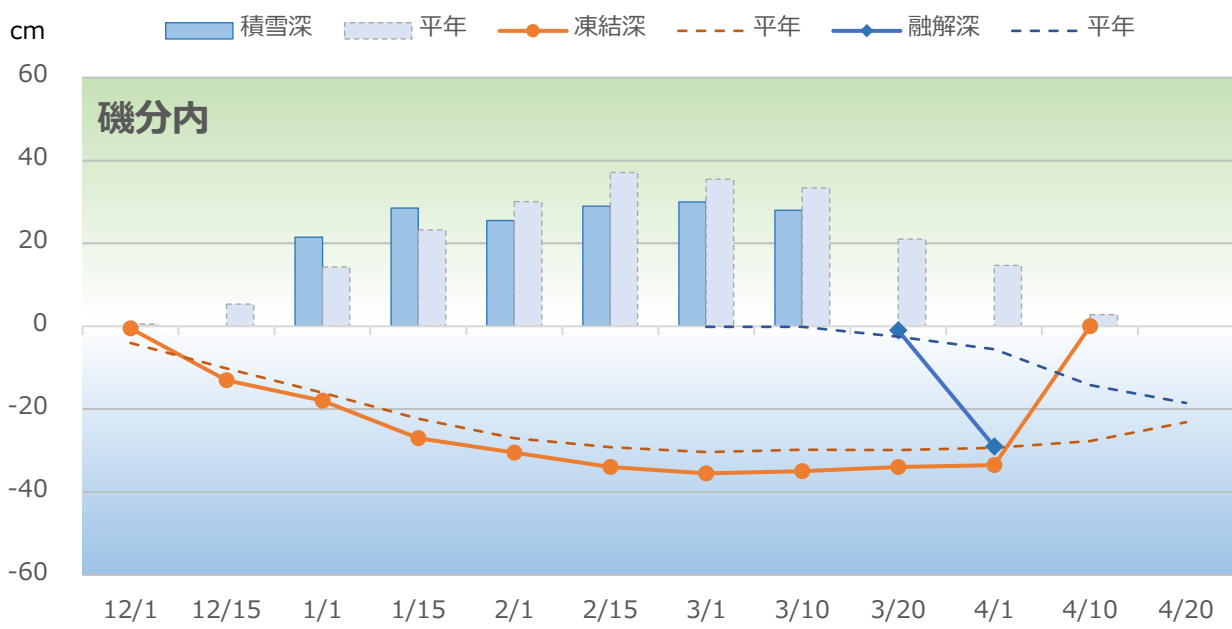
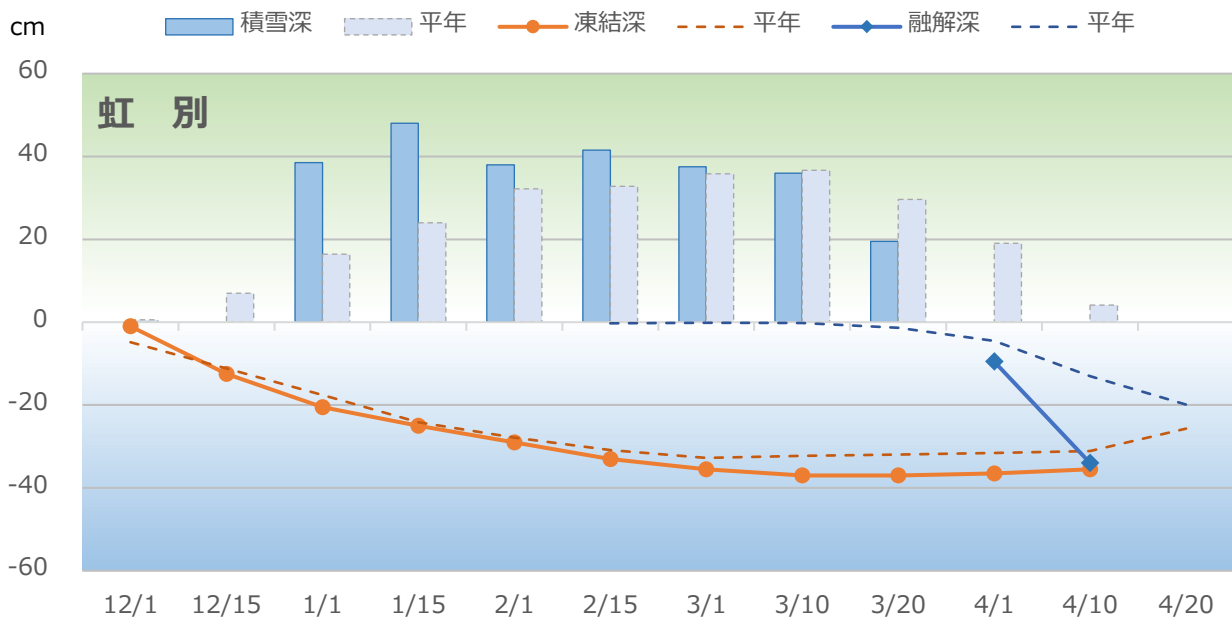


地区	調査 月日	積雪深			凍結深			融解深		
		本年	前年	平年	本年	前年	平年	本年	前年	平年
虹 別	12/01	0.0	0	0.6	1.0	0	4.8			
	12/15	0.0	0	7.0	12.5	3.0	11.2			
	1/01	38.5	7.0	16.4	20.5	23.0	17.6			
	1/15	48.0	21.0	24.0	25.0	30.5	24.1			
	2/01	38.0	19.0	32.2	29.0	33.0	27.9			
	2/15	41.5	20.0	32.8	33.0	38.0	30.9			0.3
	3/01	37.5	17.5	35.8	35.5	41.0	32.8			0.1
	3/10	36.0	33.5	36.6	37.0	42.0	32.3			0.2
	3/20	19.5	27.0	29.6	37.0	41.5	31.9			1.4
	4/01	0.0	0	19.0	36.5	41.0	31.6	9.5	0	4.5
	4/10	0.0	0	4.1	35.5	40.5	31.1	34.0	22.0	13.0
	4/20		0	0.0			25.7			19.9
磯 分 内	12/01	0.0	0	0.6	0.5	0	4.0			
	12/15	0.0	0	5.4	13.0	1.5	10.2			
	1/01	21.5	23.5	14.3	18.0	10.0	16.1			
	1/15	28.5	30.5	23.3	27.0	9.0	22.3			
	2/01	25.5	31.0	30.1	30.5	10.0	27.0			
	2/15	29.0	34.0	37.1	34.0	13.5	29.2			
	3/01	30.0	69.5	35.5	35.5	14.0	30.4			0.1
	3/10	28.0	107.5	33.4	35.0	12.5	29.8			0.1
	3/20	0.0	77.5	21.1	34.0	11.5	29.9	1.0		2.6
	4/01	0.0	50.0	14.7	33.5	10.0	29.4	29.0		5.6
	4/10	0.0	0	2.8	0.0		27.7			14.2
	4/20		0	0.0			23.1			18.5
中 茶 安 別	12/01	0.0	0	0.5	1.5	0	4.7			
	12/15	0.0	0	5.7	14.5	1.5	11.3			
	1/01	13.0	19.0	13.9	22.0	7.0	17.7			
	1/15	30.0	29.5	20.4	37.5	8.0	25.2			
	2/01	25.5	35.5	28.8	40.5	8.5	29.6			
	2/15	35.0	37.0	34.3	44.0	10.5	31.8			
	3/01	26.5	44.5	32.3	49.0	11.0	32.8			0.1
	3/10	17.5	39.0	29.8	45.5	10.0	32.1			0.1
	3/20	0.0	22.0	20.2	45.0	9.5	30.5	20.5		1.3
	4/01	0.0	0	10.8	43.5	8.0	30.2	35.0		6.1
	4/10	0.0	0	2.7	0.0		26.4			12.8
	4/20		0	0.0			18.9			14.7



地区	調査 月日	積雪深			凍結深			融解深		
		本年	前年	平年	本年	前年	平年	本年	前年	平年
屈 斜 路	12/01	0.0	0	2.3	0.0	0	5.8			
	12/15	0.0	0	10.1	13.0	5.0	11.6			
	1/01	27.0	6.0	17.5	24.5	23.5	18.7			
	1/15	36.5	28.0	27.9	29.0	34.0	21.9			
	2/01	29.5	24.0	38.5	33.0	36.0	25.2			
	2/15	37.5	23.5	43.0	37.0	43.5	26.1			0.2
	3/01	39.0	27.0	46.2	38.0	48.0	27.8			0.0
	3/10	35.0	39.5	46.2	37.5	50.0	27.2			0.6
	3/20	10.5	46.0	39.1	36.5	48.0	26.6		0	1.1
	4/01	0.0	0	19.5	35.0	43.0	25.4	18.0	0.5	6.6
	4/10	0.0	0	5.1	0.0		20.3			12.0
	4/20		0	0.0			17.0			17.8
川 湯	12/01	0.0	0	2.3	2.0	0	6.4			
	12/15	0.0	0	11.1	15.0	7.5	13.3			
	1/01	35.0	21.0	22.6	23.5	12.5	18.4			
	1/15	52.0	40.0	35.5	22.5	13.0	21.3			
	2/01	51.0	45.0	47.8	23.5	11.5	23.4			
	2/15	64.5	47.0	53.0	25.0	15.0	25.2			
	3/01	67.0	40.5	54.8	25.0	14.0	25.7			
	3/10	59.5	38.0	56.1	25.0	14.0	25.0			
	3/20	24.0	61.0	47.9	24.5	13.0	24.5			0.7
	4/01	0.0	0	27.5	23.5	11.5	23.7			2.9
	4/10	0.0	0	6.7	0.0		19.5			5.7
4/20		0	0.0			16.0			18.5	
上 仁 多	12/01	0.0	0	0.0	1.0	0	3.8			
	12/15	0.0	0	6.6	9.5	0	11.0			
	1/01	36.0	6.0	13.4	17.0	24.5	19.1			
	1/15	43.0	36.0	17.7	18.0	32.5	26.4			
	2/01	35.0	27.0	26.6	24.0	31.5	30.9			
	2/15	34.5	27.0	27.6	30.0	34.5	32.4			
	3/01	33.5	25.0	26.6	34.0	35.5	35.8			
	3/10	26.5	30.5	29.3	35.0	35.5	35.5			
	3/20	0.0	53.0	19.1	34.0	34.0	37.3			
	4/01	0.0	20.0	5.4	34.0	32.0	36.1	21.5	0	12.1
	4/10	0.0	0	0.1	0.0	31.5	34.1		22.5	19.8
	4/20		0	0.0			23.5			27.4

