

釧路総合振興局記者クラブ配付資料

報道発表資料の配付日時 令和5年8月29日（火）16:30

発表項目	令和4年度道東4振興局観光入込客数・訪日外国人宿泊客数の概要について		
記者レクチャー のお知らせ	(実施日時)	発表者	
	月 日 () 時 分	発表場所	
概要	<p>道東4振興局（オホーツク、十勝、釧路、根室）管内の観光入込客数及び訪日外国人宿泊客数を発表します。</p> <p>○令和4年度の道東4振興局管内の観光入込客数は、2,586万3,100人で、前年度の1,878万9,300人に対し、707万3,800人、37.6%増加しました。</p> <p>○令和4年度の道東4振興局管内の訪日外国人宿泊客延数は、11万4,143人泊で、前年度の4,444人泊に対し、10万9,699人泊、2468.5%増加しました。</p> <p>【詳細】 資料は、北海道釧路総合振興局のホームページ「観光入込客数・訪日外国人宿泊客数」に掲載しております。 https://www.kushiro.pref.hokkaido.lg.jp/ss/srk/kanko/irikomi.html</p>		
参考	<p>※添付資料</p> <ul style="list-style-type: none"> 令和4年度道東4振興局観光入込客数の概要 令和4年度道東4振興局訪日外国人宿泊客数の概要 		

報道に 当たっての お願い	広く報道していただきますようお願いいたします。		
他のクラブ との関係	同時配布 同時レク	オホーツク総合振興局、十勝総合振興局、根室振興局 各記者クラブ	

担当 (連絡先)	釧路総合振興局産業振興部商工労働観光課 逸見（へんみ） TEL 0154-43-9182（直通） 内線2412		
-------------	--	--	--

令和4年度 道東4 振興局観光入込客数の概要

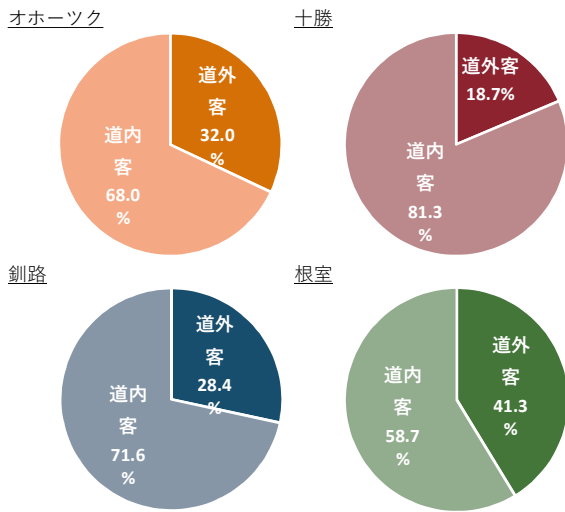
1. 各振興局観光入込客数・宿泊客数

(単位：千人、千人泊)

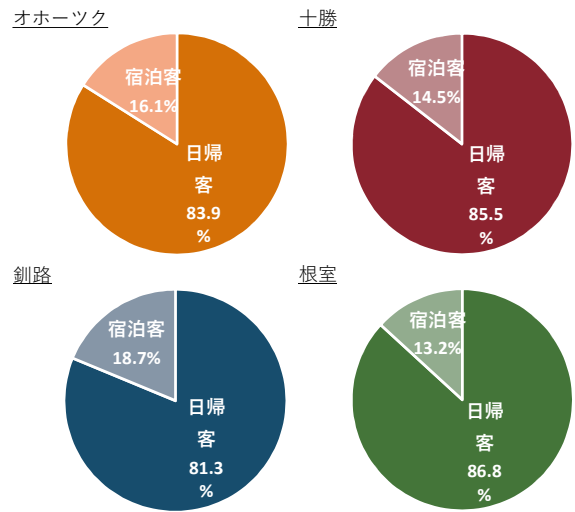
振興局名	総入込客数	前年対比	道外客		道内客		日帰客		宿泊客		宿泊客延数	対前年度比
			入込客数	前年対比	入込客数	前年対比	入込客数	前年対比	入込客数	前年対比		
オホーツク	8,079.0	133.9%	2,587.9	136.8%	5,491.1	132.6%	6,781.0	134.3%	1,298.0	132.1%	1,533.7	126.1%
十勝	10,289.3	144.7%	1,920.6	174.1%	8,368.7	139.3%	8,798.3	147.9%	1,491.0	128.3%	1,772.2	126.8%
釧路	6,189.8	132.3%	1,758.3	156.5%	4,431.5	124.7%	5,030.3	130.1%	1,159.5	143.1%	1,464.8	157.9%
根室	1,305.0	134.8%	539.1	144.9%	765.9	128.6%	1,133.1	137.9%	171.9	117.5%	244.0	115.4%
合計	25,863.1	137.6%	6,805.9	151.6%	19,057.2	133.3%	21,742.7	138.6%	4,120.4	132.9%	5,014.7	133.6%

振興局別観光入込客数構成比

○道内・道外客別構成比



○日帰・宿泊客別構成比



市町村別の状況

○観光入込客数が多い市町村

(単位：千人)

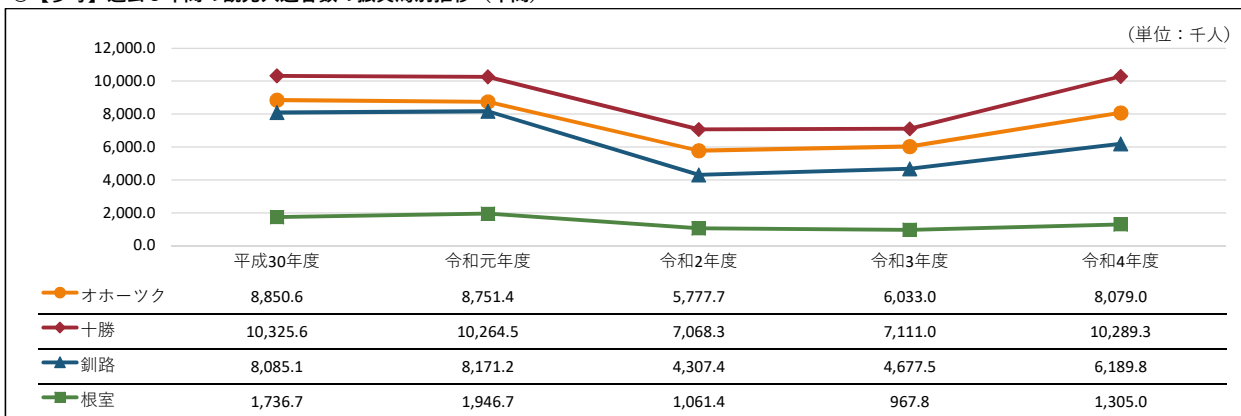
順位	市町村名	振興局名	入込客数	対前年度比	R3順位
1	釧路市	釧路	3,810.1	138.3%	1位
2	音更町	十勝	2,555.4	285.4%	3位
3	帯広市	十勝	1,828.0	132.3%	2位
4	網走市	オホーツク	1,151.9	134.8%	5位
5	北見市	オホーツク	1,103.0	129.7%	6位
6	大空町	オホーツク	1,087.5	126.7%	4位
7	美幌町	オホーツク	883.0	191.1%	15位
8	中札内村	十勝	828.5	117.4%	7位
9	遠軽町	オホーツク	797.9	126.6%	8位
10	上士幌町	十勝	781.5	127.8%	9位

○宿泊客延数が多い市町村

(単位：千人泊)

順位	市町村名	振興局名	宿泊客延数	対前年度比	R3順位
1	釧路市	釧路	1,245.6	165.7%	2位
2	帯広市	十勝	1,042.0	112.5%	1位
3	北見市	オホーツク	575.9	128.9%	3位
4	網走市	オホーツク	375.9	131.6%	4位
5	音更町	十勝	331.3	147.9%	5位
6	斜里町	オホーツク	273.3	122.1%	6位
7	紋別市	オホーツク	149.9	114.8%	7位
8	弟子屈町	釧路	145.0	128.3%	8位
9	新得町	十勝	116.1	232.2%	12位
10	根室市	根室	99.2	114.8%	9位

○【参考】過去5年間の観光入込客数の振興局別推移 (年間)



令和4年度 道東4 振興局訪日外国人宿泊客数の概要

1. 国・地域別宿泊客数・延数

(単位：人、人泊)

振興局名	区分	アジア										
		中国	韓国	台湾	香港	シンガポール	マレーシア	タイ	インド	インドネシア	フィリピン	ベトナム
オホーツク	宿泊客数	1,250	965	5,252	5,967	2,384	1,454	689	43	213	131	62
	宿泊客延数	1,500	1,178	5,652	6,475	2,560	1,514	725	119	240	426	171
十勝	宿泊客数	703	4,246	17,812	3,756	916	630	1,879	34	261	17	89
	宿泊客延数	844	4,395	18,116	4,426	1,207	1,017	1,950	39	265	20	103
釧路	宿泊客数	1,592	1,586	23,757	4,321	2,810	1,703	627	19	233	130	186
	宿泊客延数	1,778	1,894	24,322	4,497	3,033	1,733	655	24	316	252	563
根室	宿泊客数	503	178	850	250	262	29	28	10	17	5	101
	宿泊客延数	822	244	1,169	332	387	36	28	13	24	6	138
合計	宿泊客数	4,048	6,975	47,671	14,294	6,372	3,816	3,223	106	724	283	438
	宿泊客延数	4,944	7,711	49,259	15,730	7,187	4,300	3,358	195	845	704	975

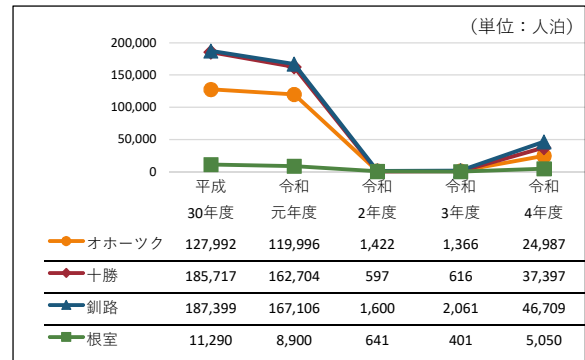
振興局名	区分	ヨーロッパ				北米		オセアニア	その他	合計	対前年度比
		ロシア	イギリス	フランス	ドイツ	アメリカ	カナダ	オーストラリア			
オホーツク	宿泊客数	5	279	117	122	1,485	71	529	1,156	22,174	3481.0%
	宿泊客延数	10	296	132	181	1,597	75	776	1,360	24,987	1829.2%
十勝	宿泊客数	15	82	66	120	777	37	343	913	32,696	9616.5%
	宿泊客延数	18	93	109	146	3,109	53	506	981	37,397	6070.9%
釧路	宿泊客数	57	310	346	156	1,992	86	585	3,036	43,532	3168.3%
	宿泊客延数	68	458	418	210	2,466	112	656	3,254	46,709	2266.3%
根室	宿泊客数	33	334	45	76	308	57	86	238	3,410	1258.3%
	宿泊客延数	59	492	96	119	475	71	142	397	5,050	1259.4%
合計	宿泊客数	110	1,005	574	474	4,562	251	1,543	5,343	101,812	3883.0%
	宿泊客延数	155	1,339	755	656	7,647	311	2,080	5,992	114,143	2568.5%

2. 宿泊客延数の多い市町村

(単位：人泊)

順位	市町村名	振興局名	宿泊延数	対前年度比	R3順位
1	釧路市	釧路	43,836	2489.3%	1位
2	音更町	十勝	21,653	216530.0%	18位
3	網走市	オホーツク	11,643	3024.2%	4位
4	帯広市	十勝	7,577	1387.7%	3位
5	斜里町	オホーツク	7,572	4916.9%	7位
6	鹿追町	十勝	3,812	—	39位
7	北見市	オホーツク	3,301	446.7%	2位
8	幕別町	十勝	2,280	—	44位
9	弟子屈町	釧路	2,012	1058.9%	6位
10	紋別市	オホーツク	1,951	3198.4%	8位

○【参考】過去5年間の宿泊客延数の振興局別推移（年間）



○【参考】過去5年間の道東4 振興局の宿泊客延数の国・地域別推移（年間）

