

釧路総合振興局記者クラブ配付資料

報道発表資料の配付日時 令和6年1月15日(月) 10:00

発表項目	令和5年度上期観光入込客数について		
記者レクチャー のお知らせ	(実施日時)	発表者	
	月 日 () 時 分	発表場所	
概要	<p>釧路総合振興局管内の令和5年度上期の観光入込客数について、添付資料のとおりまとめましたのでお知らせします。</p> <p>令和5年度上期の釧路管内の観光入込客数は421万200人、前年同期比+16.5%（59万5,400人増）となりました。なお、新型コロナウイルス感染症流行前の令和元年度と比較すると、約8割弱の水準となっています。</p> <p>訪日外国人宿泊客数は51,091人、前年同期比3,128.7%（49,458人増）、宿泊客延数は56,907人、前年同期比2,824.2%（54,892人増）となりました。</p> <p>【詳細】 資料は、北海道釧路総合振興局のホームページ「観光入込客数・訪日外国人宿泊客数」に掲載しております。 https://www.kushiro.pref.hokkaido.lg.jp/ss/srk/kanko/irikomi.html</p>		
参考	詳細は、別添資料のとおり		
報道(取材)に当たってのお願い	/		
他のクラブとの関係	同時配付 同時レク	(場所)	/
担当 (連絡先)	釧路総合振興局産業振興部商工労働観光課 北館、逸見(へんみ) TEL 0154-43-9182(直通) 内線2412		

令和5年度(上期)観光入込客数について

令和6年1月

[釧路総合振興局産業振興部商工労働観光課]

1. 観光入込客数について

(1) 全体傾向

- 令和5年度上期(4月～9月)の釧路管内の観光入込客数は421万200人で、前年同期比+16.5%(59万5,400人増)となった。なお、新型コロナウイルス感染症流行前の令和元年同期と比較すると、約8割弱の水準となっている。
- 道外・道内客別に見ると、道外客は141万1,400人で前年同期比+25.4%、道内客は279万8,800人で+12.4%となった。また、日帰り客と宿泊客別では、日帰り客は352万2,900人で+17.2%、宿泊客は68万7,300人で+12.8%となった。

(2) 動向分析

- 5月に新型コロナウイルス感染症の感染法上の扱いが5類に移行したことに伴い、国内外の旅行需要が高まり、観光入込客数は前年度を上回った。
- また、増加要因として、各地域でイベントが通常開催されたこと、クルーズ船の寄港数が増加したこと、「HOKKAIDO LOVE割!(全国旅行支援)」の効果などが推定される。

■観光入込客数

(単位:千人)

区分	令和3年度		前年 同期比	令和4年度		前年 同期比	令和5年度		前年 同期比	令和元年 同期比
	上期	構成比		上期	構成比		上期	構成比		
入込総数	2,631.5	100.0%	107.6%	3,614.8	100.0%	137.4%	4,210.2	100.0%	116.5%	78.0%
内道外客	689.2	26.2%	111.8%	1,125.1	31.1%	163.2%	1,411.4	33.5%	125.4%	73.4%
内道内客	1,942.3	73.8%	106.2%	2,489.7	68.9%	128.2%	2,798.8	66.5%	112.4%	80.6%
内日帰り客	2,249.5	85.5%	108.1%	3,005.3	83.1%	133.6%	3,522.9	83.7%	117.2%	79.6%
内宿泊客	382.0	14.5%	104.9%	609.5	16.9%	159.6%	687.3	16.3%	112.8%	70.9%
宿泊客延数	428.8		103.7%	802.9		187.2%	820.8		102.2%	76.7%

■月別観光入込客数

(単位:千人)

月別	令和3年度		前年 同期比	令和4年度		前年 同期比	令和5年度		前年 同期比	令和元年 同期比
		構成比			構成比			構成比		
4月	313.5	11.9%	160.2%	372.5	10.3%	118.8%	415.0	9.9%	111.4%	67.2%
5月	320.6	12.2%	238.9%	485.6	13.4%	151.5%	617.3	14.7%	127.1%	79.7%
6月	315.1	12.0%	122.4%	512.3	14.2%	162.6%	638.2	15.2%	124.6%	87.1%
7月	557.5	21.2%	118.7%	630.6	17.4%	113.1%	768.6	18.3%	121.9%	85.6%
8月	630.1	23.9%	97.6%	776.6	21.5%	123.3%	864.9	20.5%	111.4%	78.5%
9月	494.7	18.8%	66.5%	837.2	23.2%	169.2%	906.2	21.5%	108.2%	71.2%
上期計	2,631.5	100.0%	107.6%	3,614.8	100.0%	137.4%	4,210.2	100.0%	116.5%	78.0%

※各数字は四捨五入のため、合計が合致しない場合がある。

2 訪日外国人宿泊客数及び宿泊客延数について

(1) 全体傾向

- ・ 令和5年度上期の釧路管内の訪日外国人宿泊客数は51,091人で、前年同期比 3,128.7%(49,458人増)、令和元年同期比69.8%(22,152人減)となった。
- ・ 宿泊客延数は56,907人で、前年同期比2,824.2%(54,892人増)、令和元年同期比70.3%(24,033人減)となった。

(2) 動向分析

- ・ 水際対策が緩和されたことにより、宿泊客数及び延数は前年度を大幅に上回った。
- ・ 国・地域別順位上位5カ国について、コロナ前と比較すると、台湾・香港・シンガポールはコロナ前の水準に戻りつつあるが、中国・韓国は回復のペースが遅い。
- ・ 2024年1月には、釧路空港で約4年半ぶりとなる国際線チャーター便が運航されることにより、さらなるインバウンドの増加が見込まれる。

■訪日外国人宿泊客数

(単位:人)

区分	令和3年度		令和4年度		令和5年度		
	上期	前年同期比	上期	前年同期比	上期	前年同期比	令和元年同期比
宿泊客数	758	74.6%	1,633	215.4%	51,091	3128.7%	69.8%
宿泊客延数	1,038	88.3%	2,015	194.1%	56,907	2824.2%	70.3%
参考:連泊数 (延数/客数)	1.369		1.234		1.114		

(単位:泊)

■月別訪日外国人宿泊客延数

(単位:人)

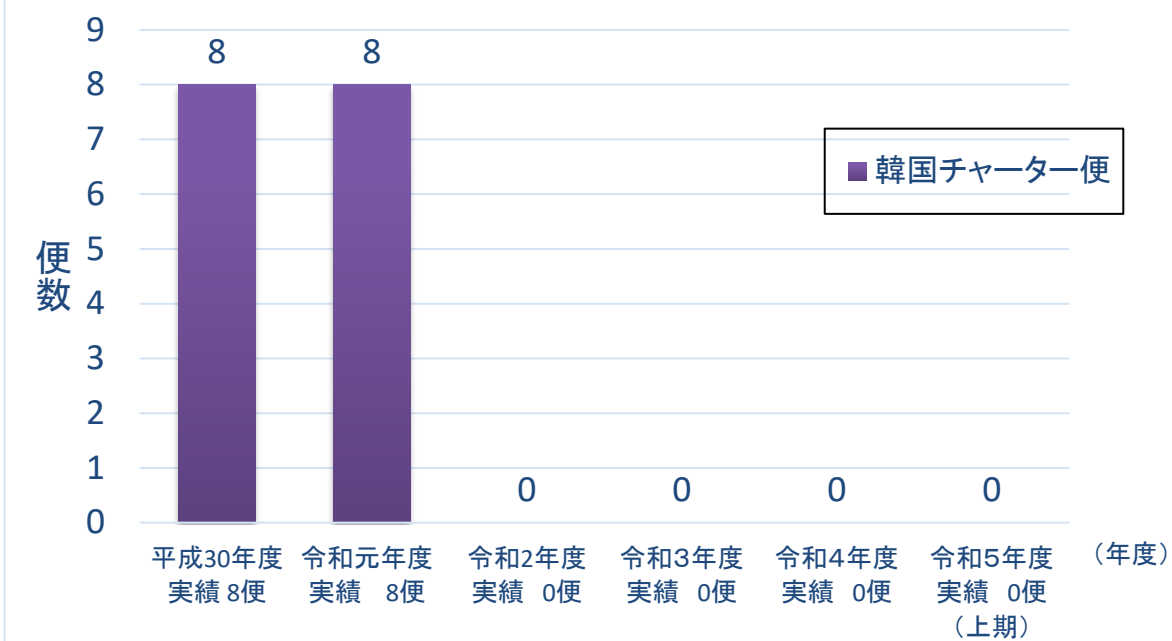
月別	令和3年度		令和4年度		令和5年度		
	上期	前年同期比	上期	前年同期比	上期	前年同期比	令和元年同期比
4月	59	60.2%	162	274.6%	3,154	1946.9%	55.4%
5月	105	198.1%	124	118.1%	10,843	8744.4%	62.9%
6月	96	145.5%	224	233.3%	9,405	4198.7%	67.1%
7月	233	74.9%	386	165.7%	12,928	3349.2%	74.0%
8月	337	88.7%	403	119.6%	10,494	2604.0%	68.9%
9月	208	77.6%	716	344.2%	10,083	1408.2%	89.4%
上期計	1,038	88.3%	2,015	194.1%	56,907	2824.2%	70.3%

■国・地域別順位(宿泊客延数の多い国・地域上位5カ国)

(単位:人)

順位	令和3年度		令和4年度		令和5年度		参考 令和元年度 上期
	上期	前年同期比	上期	前年同期比	上期	前年同期比	
1	ベトナム 230	237.1%	アメリカ 448	320.0%	台湾 22,060	49022.2%	台湾 29,137
2	アメリカ 140	116.7%	韓国 240	800.0%	香港 7,311	13292.7%	中国 15,464
3	中国 110	84.6%	中国 164	149.1%	中国 5,644	3441.5%	香港 8,264
4	フランス 34	26.4%	ベトナム 161	70.0%	シンガポール 4,896	16320.0%	韓国 5,522
5	台湾 33	113.8%	フィリピン 107	428.0%	韓国 2,740	1141.7%	シンガポール 5,503
	その他合計 491		その他合計 895		その他合計 14,256		その他合計 17,050
	合計 1,038	88.3%	合計 2,015	194.1%	合計 56,907	2824.2%	合計 80,940

参考: 釧路空港国際線チャーター便の推移



※釧路空港の国際線定期便は、平成27年以降、就航していない。

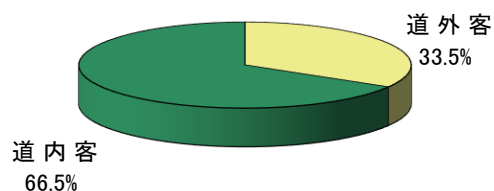
この資料に関するお問い合わせ先
北海道釧路総合振興局産業振興部商工労働観光課観光振興係
TEL 0154-43-9182(直通) 内線2412

観光入込客数に関する付属資料

1 道外客・道内客内訳

(単位:千人)

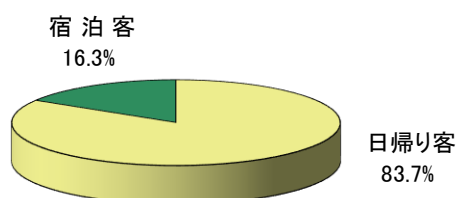
区分	令和5年度上期 合計	構成比
入込総数	4,210.2	100.0%
道外客	1,411.4	33.5%
道内客	2,798.8	66.5%



2 日帰り客・宿泊客内訳

(単位:千人)

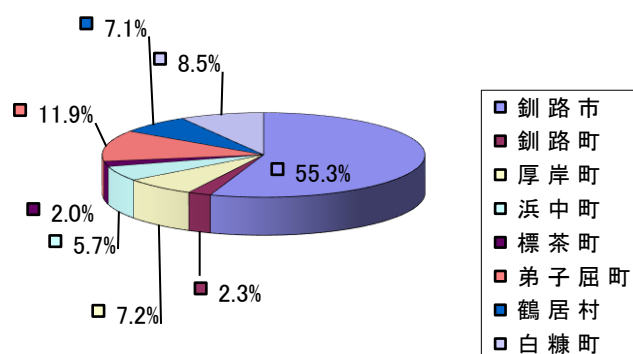
区分	令和5年度上期 合計	構成比
入込総数	4,210.2	100.0%
日帰り客	3,522.9	83.7%
宿泊客	687.3	16.3%



3 市町村別内訳

(単位:千人)

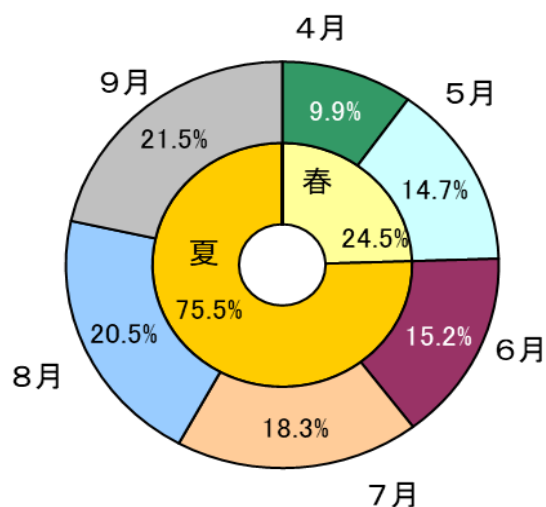
区分	令和5年度上期 合計	構成比
釧路市	2,329.7	55.3%
釧路町	97.4	2.3%
厚岸町	302.4	7.2%
浜中町	240.0	5.7%
標茶町	84.3	2.0%
弟子屈町	501.4	11.9%
鶴居村	299.1	7.1%
白糠町	355.9	8.5%
合計	4,210.2	100.0%



4 月別(季節別)内訳

(単位:千人)

区分	令和5年度上期 合計	構成比
4月	415.0	9.9%
5月	617.3	14.7%
春季計	1,032.3	24.5%
6月	638.2	15.2%
7月	768.6	18.3%
8月	864.9	20.5%
9月	906.2	21.5%
夏季計	3,177.9	75.5%
上期計	4,210.2	100.0%



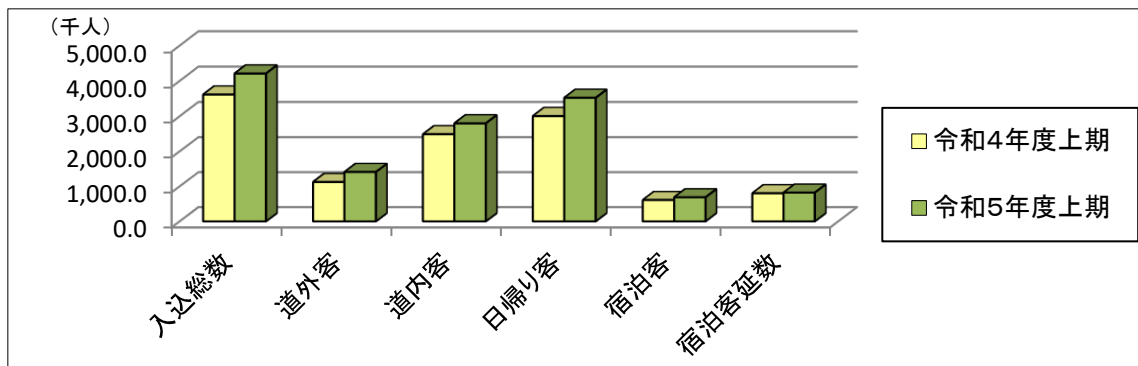
※各数字は四捨五入のため、合計が合致しない場合がある。

5 前年同期比

(1) 入込総数及び道外客・道内客、日帰り客・宿泊客別比較

(単位:千人)

区分	令和4年度 上期	令和5年度 上期	前年 同期比
入込総数	3,614.8	4,210.2	116.5%
道外客	1,125.1	1,411.4	125.4%
道内客	2,489.7	2,798.8	112.4%
日帰り客	3,005.3	3,522.9	117.2%
宿泊客	609.5	687.3	112.8%
宿泊客延数	802.9	820.8	102.2%



(2) 市町村別比較

(単位:千人)

市町村名	令和4年度 上期	令和5年度 上期	前年 同期比
釧路市	2,007.3	2,329.7	116.1%
釧路町	82.1	97.4	118.6%
厚岸町	267.8	302.4	112.9%
浜中町	159.0	240.0	150.9%
標茶町	75.2	84.3	112.1%
弟子屈町	453.5	501.4	110.6%
鶴居村	267.4	299.1	111.9%
白糠町	302.5	355.9	117.7%
合計	3,614.8	4,210.2	116.5%

■市町村別の動向

- 釧路市 新型コロナウイルス感染症の位置付けが5月8日から「5類感染症」に引き下げられたことで、旅行需要が回復したことや人流が活発化したため。
- 釧路町 新型コロナウイルス感染症の5類感染症移行に伴う、全国的な観光需要の高まりが増加要因である。
- 厚岸町 桜・牡蠣まつりの入込数について、昨年度と異なり通常開催したことによる9,460人の増となったこと、厚岸味覚ターミナル・コンキリエの客数の増などによる入込数の増と推測される。
- 浜中町 レンタカーを利用した道外からの旅行者(町内宿泊無し)が増加をしている。
前年対比との増加は、新型コロナウイルスの影響前となる平成30年度上半期水準まで回復した状況と判断している。
宿泊者の減については諸般の事情により営業を休止した事業者があったことに加え、さらには団体旅行の回復傾向から、釧路市内等(町外)での宿泊が優先された結果と判断している。
- 標茶町 新型コロナウイルス感染症の位置付けが5類に移行されたことなど、規制緩和による増減とみられる。
- 弟子屈町 昨年度と比較すると道内入込数は客は減少したが、道外入込数は増加傾向にある。国内の入込数は燃料費の高騰もあり全体通すと昨年度と横ばい傾向。インパウンドは円安の影響もありインパウンドの入込が3800%伸びている。
- 鶴居村 新施設追加により前年比111.9%の増加。新施設を含めない場合前年比105%の微増。Brasserie Knotとつるいむら湿原温泉ホテルのみで約1.9万人の増加。
- 白糠町 新型コロナウイルス感染症が5類感染症に移行したことにより、規制が緩和したためと思われる。

令和5年度上期 観光入込客数内訳書

※四捨五入の関係上、合計と内訳の計が一致しない場合があります。

釧路総合振興局

(単位:千人)

市町村	区分	4月		5月		6月		7月		8月		9月		上期計	
		入込数	前年同期比	入込数	前年同期比	入込数	前年同期比	入込数	前年同期比	入込数	前年同期比	入込数	前年同期比	入込数	前年同期比
釧路市	入込総数	281.6	119.1%	303.2	129.2%	336.2	124.9%	383.8	115.0%	447.8	112.3%	577.1	107.9%	2,329.7	116.1%
	内道外客	63.8	135.7%	78.8	152.7%	126.7	145.0%	142.0	120.6%	163.6	122.0%	206.1	112.1%	781.0	125.6%
	内道内客	217.8	115.0%	224.4	122.6%	209.5	115.3%	241.8	111.9%	284.2	107.4%	371.0	105.8%	1,548.7	111.8%
	内日帰客	229.0	132.1%	214.6	121.2%	241.0	121.6%	275.8	108.4%	333.5	107.6%	473.6	115.3%	1,767.5	116.0%
	内宿泊客	52.6	83.5%	88.6	153.6%	95.2	134.3%	108.0	136.2%	114.3	128.9%	103.5	83.5%	562.2	116.3%
	宿泊客延数	63.6	85.5%	105.1	109.4%	112.3	102.0%	130.1	109.1%	139.1	103.1%	123.4	103.3%	673.6	102.9%
釧路町	入込総数	4.8	106.7%	12.1	111.0%	14.9	124.2%	22.5	129.3%	25.5	117.5%	17.6	112.8%	97.4	118.6%
	内道外客	3.8	105.6%	9.7	112.8%	11.9	124.0%	17.9	128.8%	20.3	117.3%	14.1	113.7%	77.7	118.8%
	内道内客	1.0	111.1%	2.4	104.3%	3.0	125.0%	4.6	131.4%	5.2	118.2%	3.5	109.4%	19.7	118.0%
	内日帰客	4.8	106.7%	12.1	111.0%	14.9	124.2%	22.5	129.3%	25.5	117.5%	17.6	112.8%	97.4	118.6%
	内宿泊客	0.0	-	0.0	-	0.0	-	0.0	-	0.0	-	0.0	-	0.0	-
	宿泊客延数	0.0	-	0.0	-	0.0	-	0.0	-	0.0	-	0.0	-	0.0	-
厚岸町	入込総数	17.1	92.4%	71.4	144.5%	45.4	110.5%	56.8	99.5%	64.7	112.5%	47.0	106.3%	302.4	112.9%
	内道外客	4.0	95.2%	12.2	129.8%	10.6	110.4%	18.7	98.9%	21.5	111.4%	10.6	102.9%	77.6	108.2%
	内道内客	13.1	91.6%	59.2	148.0%	34.8	110.5%	38.1	99.7%	43.2	113.1%	36.4	107.4%	224.8	114.6%
	内日帰客	16.3	93.1%	69.7	145.5%	43.5	110.7%	53.2	98.5%	61.1	112.9%	43.6	104.6%	287.4	112.9%
	内宿泊客	0.8	80.0%	1.7	113.3%	1.9	105.6%	3.6	116.1%	3.6	105.9%	3.4	136.0%	15.0	112.8%
	宿泊客延数	0.8	66.7%	1.8	100.0%	2.1	105.0%	4.0	121.2%	4.1	107.9%	4.0	137.9%	16.8	112.0%
浜中町	入込総数	24.6	150.0%	25.9	136.3%	47.8	158.3%	62.6	450.4%	33.5	98.8%	45.6	100.0%	240.0	150.9%
	内道外客	8.3	184.4%	7.3	228.1%	17.5	171.6%	32.5	524.2%	15.3	116.8%	13.5	100.0%	94.4	186.2%
	内道内客	16.3	137.0%	18.6	117.7%	30.3	151.5%	30.1	390.9%	18.2	87.5%	32.1	100.0%	145.6	134.4%
	内日帰客	24.5	154.1%	25.6	138.4%	47.4	163.4%	62.1	535.3%	32.9	105.1%	45.1	102.7%	237.6	158.2%
	内宿泊客	0.1	20.0%	0.3	60.0%	0.4	33.3%	0.5	21.7%	0.6	23.1%	0.5	29.4%	2.4	27.3%
	宿泊客延数	0.1	20.0%	0.3	60.0%	0.5	38.5%	0.6	25.0%	0.7	25.9%	0.5	26.3%	2.7	29.0%
標茶町	入込総数	3.4	121.4%	8.0	123.1%	13.0	132.7%	18.2	124.7%	23.2	110.5%	18.5	90.2%	84.3	112.1%
	内道外客	1.8	120.0%	4.2	123.5%	6.7	131.4%	9.4	123.7%	12.0	109.1%	9.6	90.6%	43.7	111.5%
	内道内客	1.6	123.1%	3.8	122.6%	6.3	134.0%	8.8	125.7%	11.2	112.0%	8.9	89.9%	40.6	112.8%
	内日帰客	3.0	130.4%	6.7	131.4%	11.7	142.7%	16.0	131.1%	20.3	116.0%	16.5	90.7%	74.2	116.9%
	内宿泊客	0.4	80.0%	1.3	92.9%	1.3	81.3%	2.2	91.7%	2.9	82.9%	2.0	87.0%	10.1	86.3%
	宿泊客延数	0.6	66.7%	2.1	91.3%	2.1	77.8%	3.2	94.1%	4.2	87.5%	2.8	90.3%	15.0	87.2%
弟子屈町	入込総数	27.5	89.9%	74.2	125.5%	81.0	123.7%	105.1	112.8%	126.0	108.1%	87.6	99.0%	501.4	110.6%
	内道外客	9.4	156.7%	40.7	143.3%	57.1	153.5%	73.4	116.0%	88.3	111.3%	59.0	108.9%	327.9	122.2%
	内道内客	18.1	73.6%	33.5	109.1%	23.9	84.5%	31.7	106.0%	37.7	101.1%	28.6	83.4%	173.5	93.7%
	内日帰客	21.7	86.8%	61.2	128.0%	64.5	123.8%	88.1	113.5%	105.7	110.6%	73.0	100.6%	414.2	111.7%
	内宿泊客	5.8	103.6%	13.0	115.0%	16.5	123.1%	17.0	109.0%	20.3	96.7%	14.6	91.8%	87.2	105.3%
	宿泊客延数	6.5	95.6%	14.6	112.3%	19.2	123.1%	20.0	109.9%	24.3	96.0%	17.7	93.7%	102.3	104.6%
鶴居村	入込総数	23.2	84.4%	63.4	116.8%	47.4	118.8%	53.9	119.0%	66.9	107.7%	44.3	115.7%	299.1	111.9%
	内道外客	0.2	100.0%	0.4	80.0%	0.5	83.3%	0.8	200.0%	1.1	183.3%	0.7	140.0%	3.7	132.1%
	内道内客	23.0	84.2%	63.0	117.1%	46.9	119.3%	53.1	118.3%	65.8	107.0%	43.6	115.3%	295.4	111.6%
	内日帰客	22.8	84.1%	62.7	116.8%	46.6	118.9%	52.9	118.9%	65.8	107.5%	43.3	115.2%	294.1	111.7%
	内宿泊客	0.4	100.0%	0.7	116.7%	0.8	114.3%	1.0	125.0%	1.1	122.2%	1.0	142.9%	5.0	122.0%
	宿泊客延数	0.4	100.0%	0.7	116.7%	0.8	114.3%	1.0	125.0%	1.1	122.2%	1.0	142.9%	5.0	122.0%
白糠町	入込総数	32.8	91.6%	59.1	114.3%	52.5	117.4%	65.7	118.8%	77.3	118.7%	68.5	137.3%	355.9	117.7%
	内道外客	0.5	55.6%	0.6	60.0%	0.9	100.0%	1.3	216.7%	1.1	110.0%	1.0	125.0%	5.4	103.8%
	内道内客	32.3	92.6%	58.5	115.4%	51.6	117.8%	64.4	117.7%	76.2	118.9%	67.5	137.5%	350.5	117.9%
	内日帰客	32.3	92.6%	58.5	115.4%	51.6	117.8%	64.4	117.7%	76.2	118.9%	67.5	137.5%	350.5	117.9%
	内宿泊客	0.5	55.6%	0.6	60.0%	0.9	100.0%	1.3	216.7%	1.1	110.0%	1.0	125.0%	5.4	103.8%
	宿泊客延数	0.5	55.6%	0.6	60.0%	0.9	100.0%	1.3	216.7%	1.1	110.0%	1.0	125.0%	5.4	103.8%
計	入込総数	415.0	111.4%	617.3	127.1%	638.2	124.6%	768.6	121.9%	864.9	111.4%	906.2	108.2%	4,210.2	116.5%
	内道外客	91.8	135.2%	153.9	145.1%	231.9	144.4%	296.0	129.5%	323.2	117.2%	314.6	109.9%	1,411.4	125.4%
	内道内客	323.2	106.1%	463.4	122.1%	406.3	115.5%	472.6	117.6%	541.7	108.1%	591.6	107.4%	2,798.8	112.4%
	内日帰客	354.4	117.9%	511.1	124.2%	521.2	123.6%	635.0	120.6%	721.0	110.0%	780.2	113.2%	3,522.9	117.2%
	内宿泊客	60.6	84.3%	106.2	143.5%	117.0	129.3%	133.6	128.3%	143.9	118.8%	126.0	85.2%	687.3	112.8%
	宿泊客延数	72.5	85.2%	125.2	108.6%	137.9	103.5%	160.2	108.2%	174.6	100.7%	150.4	101.8%	820.8	102.2%

令和5年度上期 訪日外国人宿泊客数

1 月別内訳

釧路総合振興局

(単位:人)

月別	人数	中国	韓国	台湾	香港	シンガポール	マレーシア	タイ	インド	インドネシア	フィリピン	ベトナム	ロシア	イギリス	フランス	ドイツ	アメリカ	カナダ	オーストラリア	その他	計	前年度上期	前年同期比
4月	宿泊客数	87	115	1,267	312	211	63	80	1	38	7	8	0	18	29	45	40	7	64	443	2,835	120	2362.5%
	宿泊客延数	98	124	1,284	338	244	84	86	1	89	7	14	0	22	45	48	44	7	68	551	3,154	162	1946.9%
5月	宿泊客数	522	128	5,072	957	1,278	757	67	0	10	12	17	2	37	105	72	366	19	140	685	10,246	106	9666.0%
	宿泊客延数	592	154	5,207	1,058	1,356	758	70	0	14	15	17	2	44	128	92	424	22	154	736	10,843	124	8744.4%
6月	宿泊客数	557	259	3,348	1,165	1,199	162	21	0	12	26	4	1	41	89	61	324	66	99	1,129	8,563	149	5747.0%
	宿泊客延数	682	286	3,543	1,258	1,333	167	24	0	12	26	4	1	49	116	79	399	71	135	1,220	9,405	224	4198.7%
7月	宿泊客数	1,119	643	4,477	1,510	966	163	220	0	27	4	9	11	43	114	72	465	38	173	1,285	11,339	305	3717.7%
	宿泊客延数	1,556	813	4,787	1,679	1,074	165	236	0	33	4	10	13	50	138	87	564	44	222	1,453	12,928	386	3349.2%
8月	宿泊客数	1,125	719	3,208	1,211	328	80	41	20	12	7	17	8	70	251	102	363	48	73	1,392	9,075	313	2899.4%
	宿泊客延数	1,490	921	3,433	1,347	393	85	46	48	12	8	28	9	83	301	150	406	53	97	1,584	10,494	403	2604.0%
9月	宿泊客数	1,079	389	3,523	1,488	457	328	103	3	38	0	3	0	67	82	85	541	40	97	710	9,033	640	1411.4%
	宿泊客延数	1,226	442	3,806	1,631	496	336	111	4	38	0	3	0	80	127	115	622	60	132	854	10,083	716	1408.2%
合計	宿泊客数	4,489	2,253	20,895	6,643	4,439	1,553	532	24	137	56	58	22	276	670	437	2,099	218	646	5,644	51,091	1,633	3128.7%
	宿泊客延数	5,644	2,740	22,060	7,311	4,896	1,595	573	53	198	60	76	25	328	855	571	2,459	257	808	6,398	56,907	2,015	2824.2%
前年度上期	宿泊客数	155	225	38	54	26	98	38	10	6	21	69	12	11	40	11	350	15	30	424	1,633		
	宿泊客延数	164	240	45	55	30	98	38	15	20	107	161	18	15	42	17	448	30	32	440	2,015		
前年同期比	宿泊客数	2896.1%	1001.3%	54986.8%	12301.9%	17073.1%	1584.7%	1400.0%	240.0%	2283.3%	266.7%	84.1%	183.3%	2509.1%	1675.0%	3972.7%	599.7%	1453.3%	2153.3%	1331.1%	3128.7%		
	宿泊客延数	3441.5%	1141.7%	49022.2%	13292.7%	16320.0%	1627.6%	1507.9%	353.3%	990.0%	56.1%	47.2%	138.9%	2186.7%	2035.7%	3358.8%	548.9%	856.7%	2525.0%	1454.1%	2824.2%		

2 市町村別

釧路総合振興局

(単位:人)

市町村名	人数	中国	韓国	台湾	香港	シンガポール	マレーシア	タイ	インド	インドネシア	フィリピン	ベトナム	ロシア	イギリス	フランス	ドイツ	アメリカ	カナダ	オーストラリア	その他	計	前年度上期	前年同期比
釧路市	宿泊客数	4,193	1,715	18,773	5,813	3,817	1,471	474	22	76	54	56	19	184	454	280	1,764	180	511	5,089	44,945	1,430	3143.0%
	宿泊客延数	5,327	2,097	19,671	6,281	4,086	1,508	509	51	134	58	74	22	209	519	304	2,006	200	600	5,575	49,231	1,781	2764.2%
釧路町	宿泊客数	0	0	0	0	0	0	0	0	0	0	0	0	0	0	0	0	0	0	0	0	0	-
	宿泊客延数	0	0	0	0	0	0	0	0	0	0	0	0	0	0	0	0	0	0	0	0	0	-
厚岸町	宿泊客数	19	6	22	36	7	0	0	0	7	0	0	0	1	1	0	5	0	0	3	107	21	509.5%
	宿泊客延数	19	6	22	40	7	0	0	0	7	0	0	0	1	1	0	5	0	0	3	111	22	504.5%
浜中町	宿泊客数	6	0	4	10	0	0	0	0	0	0	0	0	2	2	4	5	0	2	4	39	0	-
	宿泊客延数	6	0	4	16	0	0	1	0	0	0	0	0	4	4	8	7	0	2	4	56	0	-
標茶町	宿泊客数	12	7	2	4	4	0	0	0	0	0	0	0	0	0	2	6	0	4	24	65	9	722.2%
	宿泊客延数	14	7	2	7	4	0	0	0	0	0	0	0	0	0	2	8	0	4	26	74	19	389.5%
弟子屈町	宿泊客数	259	521	2,084	780	605	82	58	0	54	0	2	3	87	213	151	311	38	129	523	5,900	172	3430.2%
	宿泊客延数	278	626	2,351	967	793	87	63	0	57	0	2	3	112	331	257	425	57	202	789	7,400	191	3874.3%
鶴居村	宿泊客数	0	4	10	0	6	0	0	2	0	0	0	0	2	0	0	6	0	0	1	31	1	3100.0%
	宿泊客延数	0	4	10	0	6	0	0	2	0	0	0	0	2	0	0	6	0	0	1	31	2	1550.0%
白糠町	宿泊客数	0	0	0	0	0	0	0	0	0	2	0	0	0	0	0	2	0	0	0	4	0	-
	宿泊客延数	0	0	0	0	0	0	0	0	0	2	0	0	0	0	0	2	0	0	0	4	0	-
合計	宿泊客数	4,489	2,253	20,895	6,643	4,439	1,553	532	24	137	56	58	22	276	670	437	2,099	218	646	5,644	51,091	1,633	3128.7%
	宿泊客延数	5,644	2,740	22,060	7,311	4,896	1,595	573	53	198	60	76	25	328	855	571	2,459	257	808	6,398	56,907	2,015	2824.2%
前年度上期	宿泊客数	155	225	38	54	26	98	38	10	6	21	69	12	11	40	11	350	15	30	424	1,633		
	宿泊客延数	164	240	45	55	30	98	38	15	20	107	161	18	15	42	17	448	30	32	440	2,015		
前年同期比	宿泊客数	2896.1%	1001.3%	54986.8%	12301.9%	17073.1%	1584.7%	1400.0%	240.0%	2283.3%	266.7%	84.1%	183.3%	2509.1%	1675.0%	3972.7%	599.7%	1453.3%	2153.3%	1331.1%	3128.7%		
	宿泊客延数	3441.5%	1141.7%	49022.2%	13292.7%	16320.0%	1627.6%	1507.9%	353.3%	990.0%	56.1%	47.2%	138.9%	2186.7%	2035.7%	3358.8%	548.9%	856.7%	2525.0%	1454.1%	2824.2%		