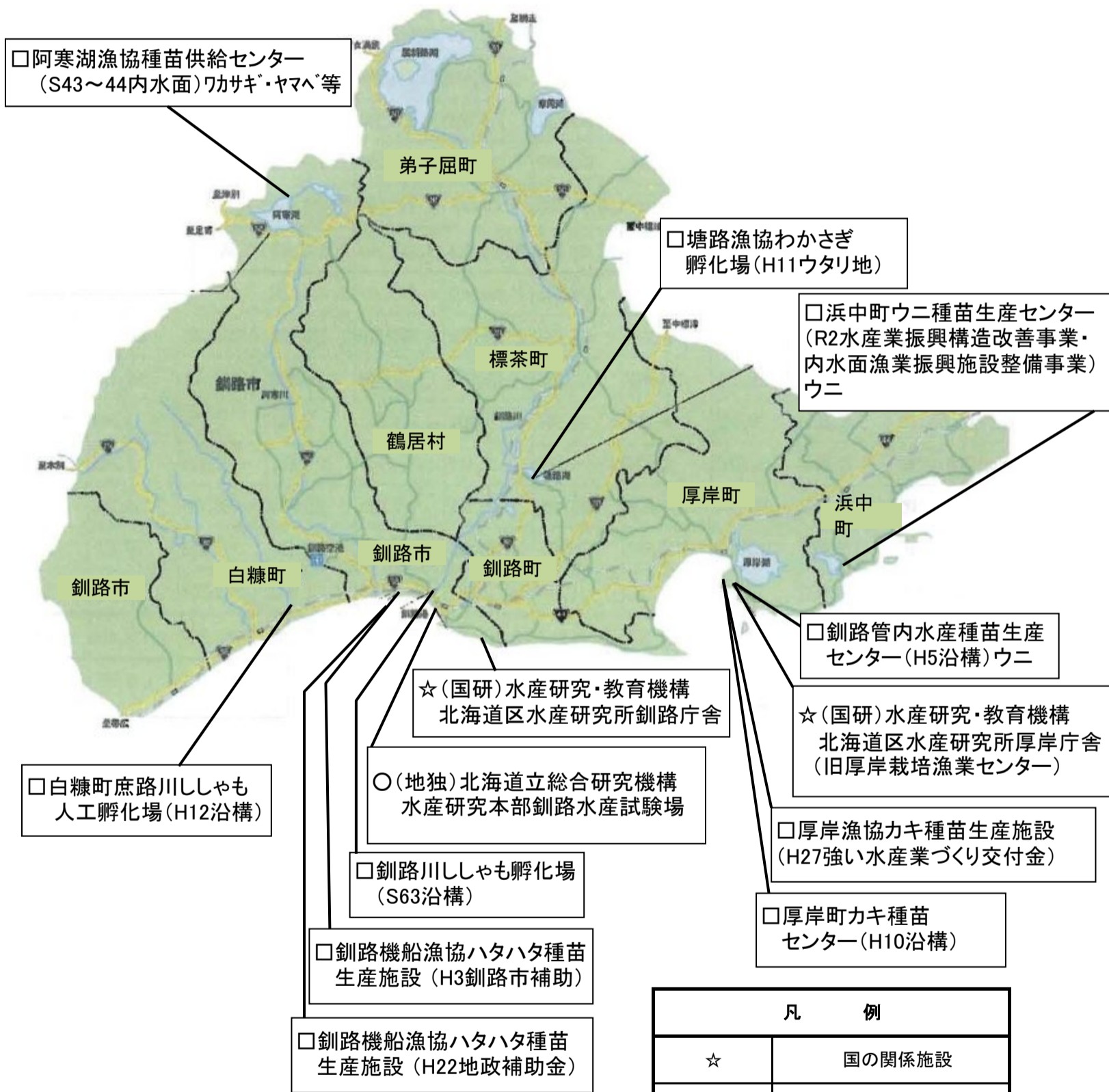


2. 栽培漁業の取り組み

(1)管内の栽培漁業の状況

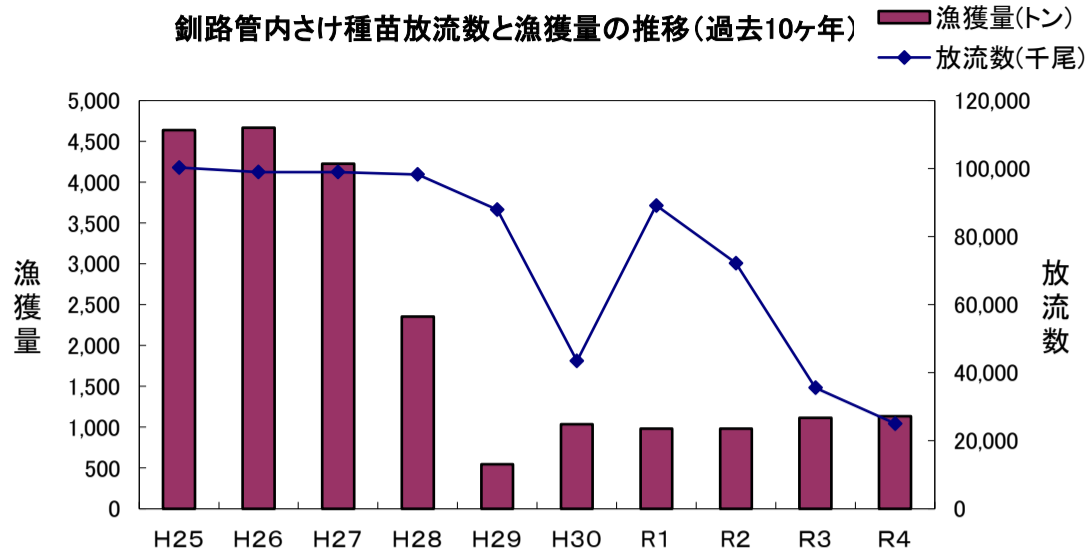
海外漁場や沖合漁場主体の生産構造からの転換を図り、計画的・安定的な漁業を推進していくため、サケ、マツカワ、ハタハタ、シヤマ、ウニなどの釧路管内の海域特性に合った資源を中心に種苗の生産・放流を行うほか、沿岸域における漁場造成や、地先におけるコンブ漁場の保全、資源管理を目的としたスケトウダラやケガニ等の主要魚種に対する漁獲許容量等を設定するなどして、総合的な栽培漁業を展開しており、その成果も徐々に上がってきています。

管内栽培漁業関係施設位置図



(2) さけ種苗放流状況

釧路管内さけ種苗放流数と漁獲量の推移(過去10ヶ年)



| | | | | | | | | | | |
|---------|---------|--------|--------|--------|--------|--------|--------|--------|--------|--------|
| 漁獲量(トン) | 4,639 | 4,670 | 4,229 | 2,353 | 546 | 1,034 | 983 | 981 | 1,114 | 1,133 |
| 放流数(千尾) | 100,324 | 99,013 | 99,013 | 98,284 | 87,942 | 43,489 | 89,186 | 72,238 | 35,592 | 25,071 |

※ 漁獲量: 釧路十勝海区漁業調整委員会調べ(秋さけ定置漁業(免許)による漁獲のみ)

放流数: 十勝釧路管内さけます増殖事業協会調べ(年次は放流年としている)

放流実績(R4年春放流)内訳

(単位: 千尾)

| 音別川 | 茶路川 | 庶路川 | 釧路川 | 昆布森漁港 | チヨロベツ川 | 老若舞漁港 | 末広川 | 厚岸漁港 | 別寒辺牛川 | 藻散布漁港 | 藻散布川 | 新川 | 霧多布港湾 | 幌戸川 | 計 |
|-------|-------|-------|-------|-------|--------|-------|-----|------|-------|-------|------|-------|-------|-------|--------|
| 4,496 | 2,541 | 1,419 | 9,496 | 459 | 773 | 0 | 650 | 0 | 0 | 1,615 | 0 | 1,718 | 817 | 1,087 | 25,071 |

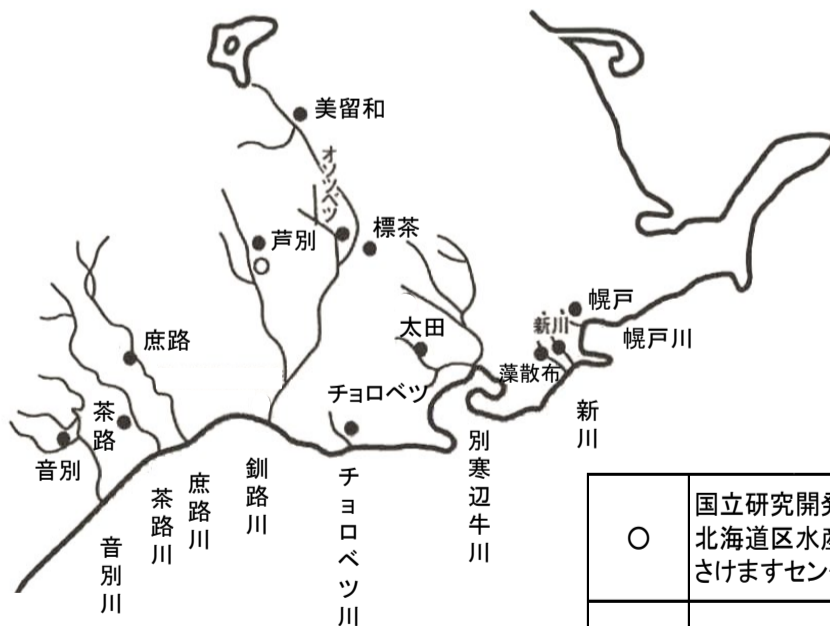
放流計画(R5年春放流)内訳

(単位: 千尾)

| 音別川 | 茶路川 | 庶路川 | 釧路川 | 昆布森漁港 | チヨロベツ川 | 老若舞漁港 | 末広川 | 別寒辺牛川 | 藻散布漁港 | 藻散布川 | 新川 | 霧多布港湾 | 幌戸川 | 計 |
|-------|-------|-------|--------|-------|--------|-------|-----|-------|-------|-------|-----|-------|-------|--------|
| 9,000 | 5,700 | 3,160 | 41,030 | 700 | 1,400 | 700 | 580 | 2,000 | 700 | 2,050 | 570 | 2,100 | 3,160 | 72,850 |

(3) 管内さけ・ます孵化施設の状況

管内所在のさけ・ます孵化施設の概略位置図



| | |
|---|---|
| ○ | 国立研究開発法人水産研究・教育機構 北海道区水産研究所 さけますセンター鶴居事業所 |
| ● | 民間孵化増殖施設 |

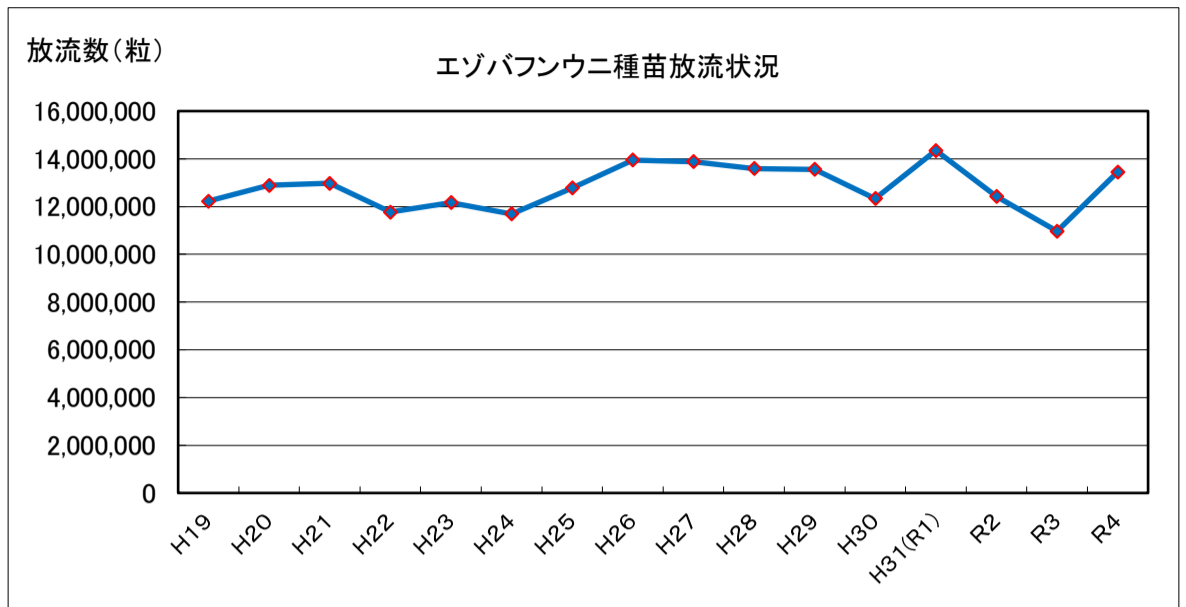
| 水系名 | 施設名 | 所在地 | 実施者 | 施設規模、()内水温℃ | | | |
|-------|---|------------------|-----------------------|-----------------------|-----------------------|----------------------|---------------------|
| | | | | ふ化室 (千粒) | 養魚地 (㎡) | 飼育地 (㎡) | |
| 幌戸 | 幌戸ふ化場 | 浜中町 浜中東6線 | 浜中町 さけ・ます振興事業協会 | 浜中町 さけ・ます振興事業協会 | 291.6 (使用中) | 371.6 (2.0~13.0) | |
| | 幌戸飼育場 | 浜中町 浜中東6線 | 浜中町 さけ・ます振興事業協会 | 浜中町 さけ・ます振興事業協会 | | 160.0 (11.0) | |
| 新川 | 新川ふ化場 | 浜中町 大字浜中村 | 浜中町 さけ・ます振興事業協会 | 浜中町 さけ・ます振興事業協会 | 118.8 (5.8~11.4) | 118.8 (5.8~11.4) | |
| 藻散布 | 藻散布飼育場 | 浜中町 藻散布 | 浜中町 さけ・ます振興事業協会 | 浜中町 さけ・ます振興事業協会 | | 352.0 (11.1) | |
| 別寒辺牛 | 太田飼育場 | 厚岸町 太田西 | 十勝釧路管内 さけ・ます増殖事業協会 | 厚岸・浜中地区 連合部会 | | 400.0 (2.0~10.0) | |
| チョロベツ | チョロベツ飼育場 | 釧路町 昆布森 | 昆布森漁業協同組合 | 昆布森漁業協同組合 | | 300.0 (2.0~12.0) | |
| 釧路 | 独立行政法人 水産総合研究センター さけますセンター 鶴居事業所 | 鶴居村 字雪裡 | 国 | 国 | 28,800.0 (6.7~7.9) | 1,027.0 (6.8~7.6) | 827.6 (1.0~15.0) |
| | 美留和ふ化場 | 弟子屈町 字美留和原野 | 十勝釧路管内 さけ・ます増殖事業協会 | 十勝釧路管内 さけ・ます増殖事業協会 | | 3,465.8 (7.6) | 1,186.8 (7.6) |
| | 芦別ふ化場 | 鶴居村 字雪裡 | 十勝釧路管内 さけ・ます増殖事業協会 | 十勝釧路管内 さけ・ます増殖事業協会 | 70,400.0 (7.3~7.6) | 1,546.8 (3.4) | 2,406.4 (3.4) |
| | 標茶ふ化場 | 標茶町 字多和 | 十勝釧路管内 さけ・ます増殖事業協会 | 十勝釧路管内 さけ・ます増殖事業協会 | | 968.0 (10.2) | 1,054.0 (10.2) |
| | オソツベツふ化場 | 標茶町 字上オソツベツ原野 | 十勝釧路管内 さけ・ます増殖事業協会 | 十勝釧路管内 さけ・ます増殖事業協会 | 25,600.0 (6.7) | 2,001.9 (6.7) | 1,800.0 (6.7) |
| 庶路 | 庶路飼育場 | 白糠町 字庶路 | 白糠町 | 白糠漁業協同組合 | | 400.0 (1.0~11.0) | |
| 茶路 | 茶路ふ化場 | 白糠町 茶路 | 十勝釧路管内 さけ・ます増殖事業協会 | 白糠漁業協同組合 | | 601.6 (3.0~9.0) | 594.0 (1.2~8.2) |
| 音別 | 音別ふ化場 | 釧路市音別町 字音別原野 | 十勝釧路管内 さけ・ます増殖事業協会 | 白糠漁業協同組合 | | 728.3 (5.9) | 918.8 (5.0~8.5) |
| 計 | | | | | 124,800.0 | 10,749.8 | 10,890.0 |

(4) その他の種苗放流状況

新規栽培漁業対象種の開発や、資源の維持・増大を目的に、当管内の漁業協同組合では、種苗放流による増殖事業を行っており、エゾバフンウニ、マツカワ、ニシン等の放流をしています。

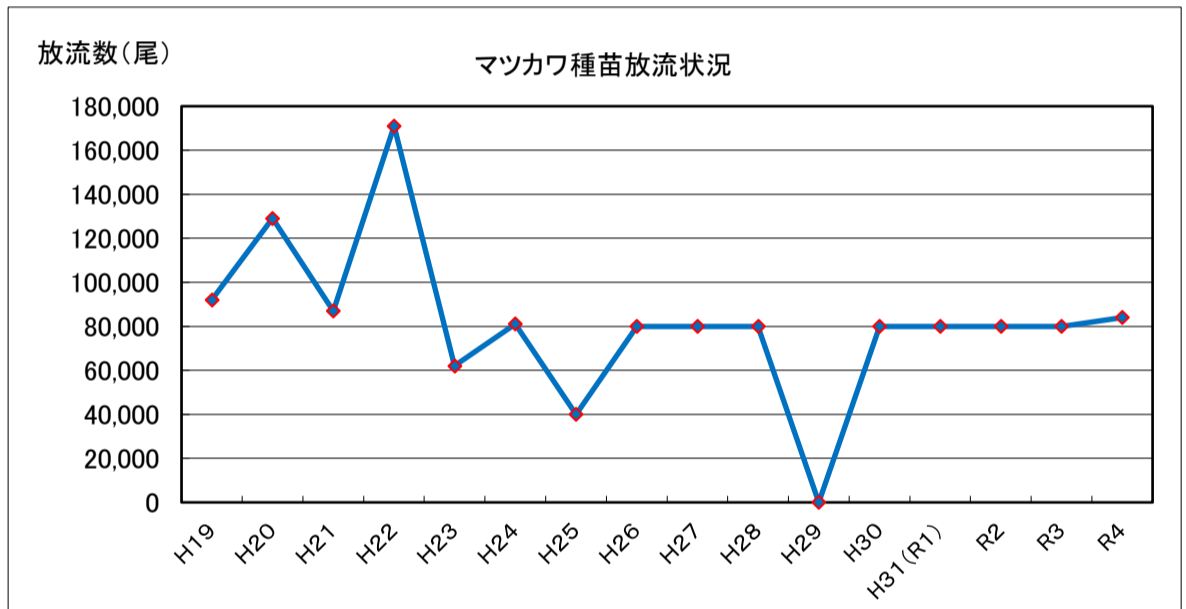
管内エゾバフンウニ種苗放流状況

| 年度 | 放流数(粒) |
|---------|------------|
| H19 | 12,229,000 |
| H20 | 12,889,000 |
| H21 | 12,972,000 |
| H22 | 11,770,000 |
| H23 | 12,166,000 |
| H24 | 11,693,000 |
| H25 | 12,781,000 |
| H26 | 13,947,000 |
| H27 | 13,879,000 |
| H28 | 13,590,000 |
| H29 | 13,562,000 |
| H30 | 12,336,000 |
| H31(R1) | 14,351,000 |
| R2 | 12,426,000 |
| R3 | 10,967,004 |
| R4 | 13,450,000 |



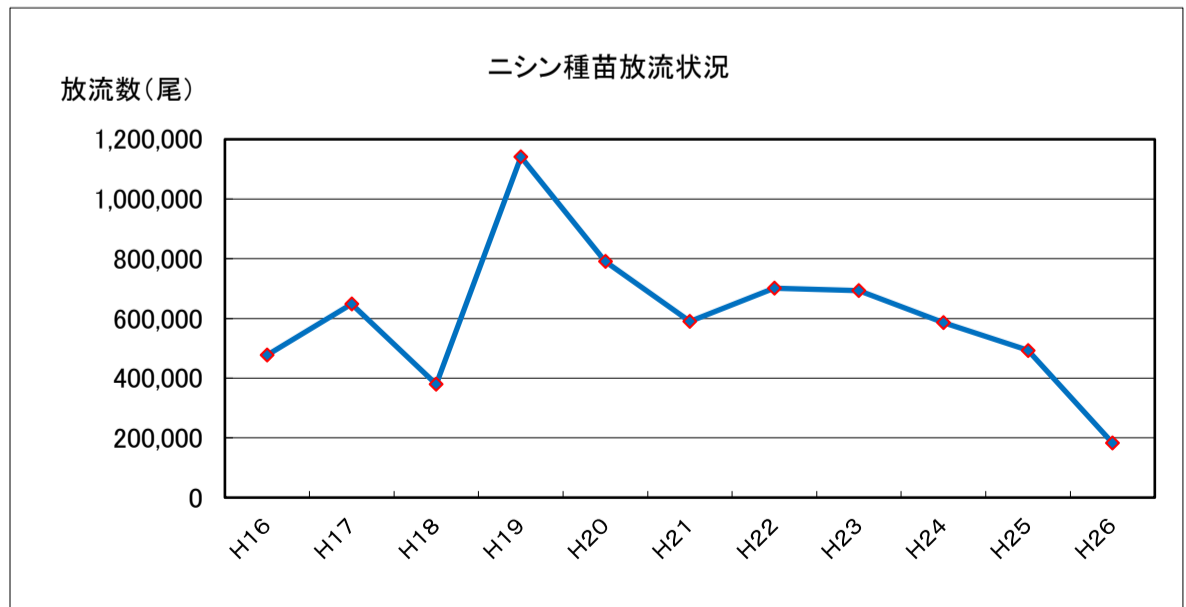
管内マツカワ種苗放流状況

| 年度 | 放流数(尾) |
|---------|---------|
| H19 | 92,000 |
| H20 | 129,000 |
| H21 | 87,000 |
| H22 | 171,000 |
| H23 | 62,000 |
| H24 | 81,000 |
| H25 | 40,000 |
| H26 | 80,000 |
| H27 | 80,000 |
| H28 | 80,000 |
| H29 | 0 |
| H30 | 80,000 |
| H31(R1) | 80,000 |
| R2 | 80,000 |
| R3 | 80,000 |
| R4 | 84,000 |



管内ニシン種苗放流状況

| 年度 | 放流数(尾) |
|-----|-----------|
| H16 | 478,000 |
| H17 | 648,000 |
| H18 | 380,000 |
| H19 | 1,141,000 |
| H20 | 791,000 |
| H21 | 590,000 |
| H22 | 701,000 |
| H23 | 693,000 |
| H24 | 586,000 |
| H25 | 493,000 |
| H26 | 183,000 |



※平成26年度で種苗放流終了