

平成27年度観光入込客数について

平成28年5月

[釧路総合振興局産業振興部商工労働観光課]

1. 観光入込客数について

①全体傾向

- 平成27年度の釧路管内の観光入込客数は727万5,800人（上期：448万7,800人、下期：278万8千人）で、前年度比8.3%増(56万300人増)となった。
- このうち、道外客は前年度比5.9%増の245万4,100人、道内客は前年度比9.6%増の482万1,700人となった。

■観光入込客数

(単位：千人)

区分	平成27年度	構成比	対前年度	平成27年度	構成比	対前年度	平成27年度	構成比	対前年度
	上期			下期			合計		
入込総数	4,487.8	100.0%	108.5%	2,788.0	100.0%	108.1%	7,275.8	100.0%	108.3%
内道外客	1,683.4	37.5%	104.2%	770.7	27.6%	110.0%	2,454.1	33.7%	105.9%
内道内客	2,804.4	62.5%	111.3%	2,017.3	72.4%	107.4%	4,821.7	66.3%	109.6%
内日帰り客	3,622.7	80.7%	109.7%	2,119.4	76.0%	109.9%	5,742.1	78.9%	109.8%
内宿泊客	865.1	19.3%	103.6%	668.6	24.0%	102.6%	1,533.7	21.1%	103.2%

■年度別推移(平成23年度～平成27年度)

(単位：千人)

区分	平成23年度	平成24年度	平成25年度	平成26年度	平成27年度
入込総数	5,416.9	5,952.8	6,185.9	6,715.5	7,275.8
内道外客	1,702.7	1,994.5	2,061.5	2,316.3	2,454.1
内道内客	3,714.2	3,958.3	4,124.4	4,399.2	4,821.7
内日帰り客	4,148.5	4,588.9	4,777.0	5,229.0	5,742.1
内宿泊客	1,268.4	1,363.9	1,408.9	1,486.5	1,533.7

■月別観光入込客数

(単位：千人)

月別	平成27年度	構成比	対前年度
			同期比
4月	499.9	6.9%	123.7%
5月	635.5	8.7%	115.5%
6月	583.5	8.0%	100.2%
7月	852.2	11.7%	108.2%
8月	1,006.0	13.8%	100.5%
9月	910.7	12.5%	112.2%
10月	717.6	9.9%	95.4%
11月	437.0	6.0%	115.2%
12月	309.2	4.2%	120.2%
1月	343.0	4.7%	118.4%
2月	618.0	8.5%	116.2%
3月	363.2	5.0%	98.4%
合計	7,275.8	100.0%	108.3%

②動向分析

入込総数などが前年度を上回った要因として、次の点が推測される。

- 道東自動車道白糠IC開通による観光客の増加。
- 道や釧路市のプレミアム旅行券による旅行者数の増加。
- 釧路—東京線や季節就航便の釧路—伊丹線(7～8月)、釧路—丘珠線の利用客数の増加。
- 管内イベントの集客が好調。

2. 訪日外国人宿泊客数及び宿泊客延数について

①全体傾向

- ・平成27年度の釧路管内の訪日外国人宿泊客数は154,588人（上期：61,805人、下期：92,783人）で、前年度比40.9%増(44,851人増)となった。
- ・また、訪日外国人宿泊客延数は160,323人（上期：64,124人、下期：96,199人）で、前年度比39.6%増加(45,466人増)し、宿泊客数及び延数ともに過去最高となった。

■宿泊客数及び宿泊客延数

（単位：人）

区分	平成27年度 上期	対前年度 同期比	平成27年度 下期	対前年度 同期比	平成27年度 合計	対前年度 比
宿泊客数	61,805	151.7%	92,783	134.5%	154,588	140.9%
宿泊客延数	64,124	147.2%	96,199	134.9%	160,323	139.6%

■年度別推移（平成23年度～平成27年度）

（単位：人）

区分	平成23年度	平成24年度	平成25年度	平成26年度	平成27年度
宿泊客数	42,080	66,788	90,951	109,737	154,588
宿泊客延数	45,940	70,833	96,562	114,857	160,323

■月別訪日外国人宿泊客延数

（単位：人）

月別	平成27年度	構成比	対前年度 同期比
4月	4,392	2.7%	165.6%
5月	12,683	7.9%	137.6%
6月	10,372	6.5%	154.1%
7月	14,956	9.3%	132.5%
8月	11,988	7.5%	150.9%
9月	9,733	6.1%	169.6%
10月	15,751	9.8%	156.5%
11月	6,861	4.3%	144.8%
12月	11,544	7.2%	194.5%
1月	16,387	10.2%	161.3%
2月	31,777	19.8%	122.7%
3月	13,879	8.7%	95.8%
合計	160,323	100.0%	139.6%

②動向分析

- ・近年の査証要件の緩和や円安基調の継続。
- ・中国東方航空や上海吉祥航空の釧路—上海線（中国）、中国東方航空の釧路—温州線（中国）、エバー航空の釧路—台北線（台湾）、AIRDOの釧路—高雄線（台湾）などのチャーター便就航による増。
- ・春節とさっぽろ雪まつりが重なったことによる影響が釧路管内にも波及。
- ・台湾の宿泊客延数が、管内全体の48.8%を占める。

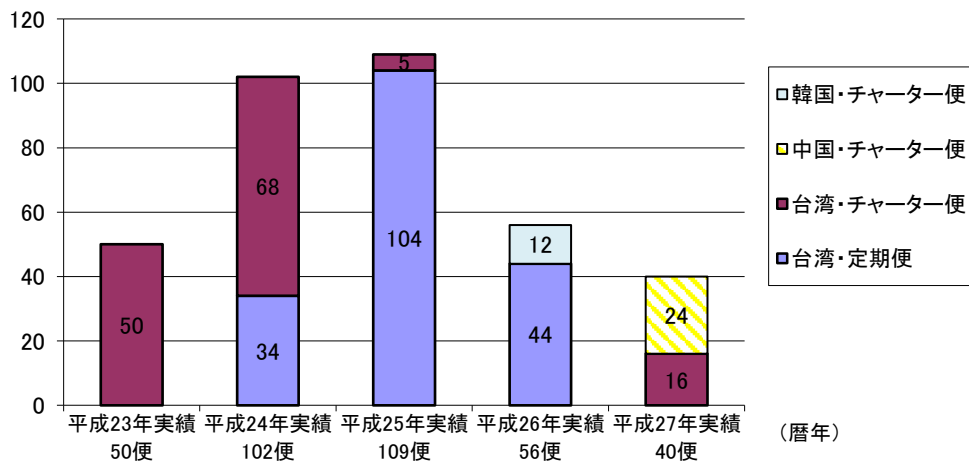
③国別順位

- ・ 国別の宿泊客延数では、台湾が前年度比33.6%増で78,244人と48.8%を占め最も多い。
中国が2位、香港が3位、シンガポールが4位、マレーシアが5位となった。

■宿泊客延数の多い国上位5ヶ国 (単位：人)

	平成26年度	構成比	平成27年度	構成比	対前年度比
1	台湾 58,565	51.0%	台湾 78,244	48.8%	133.6%
2	中国 17,418	15.2%	中国 37,217	23.2%	213.7%
3	香港 12,619	11.0%	香港 16,026	10.0%	127.0%
4	シンガポール 6,462	5.6%	シンガポール 8,821	5.5%	136.5%
5	韓国 3,459	3.0%	マレーシア 4,172	2.6%	125.9%
	その他合計 16,334	14.2%	その他合計 15,843	9.9%	97.0%
	合計 114,857	100.0%	合計 160,323	100.0%	139.6%

参考：釧路空港 国際チャーター便・定期便の推移(釧路市産業振興部観光振興室)



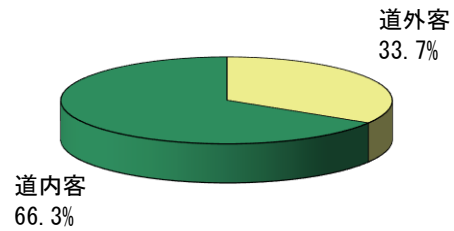
この資料に関するお問い合わせ先
 釧路総合振興局産業振興部商工労働観光課観光振興係
 TEL 0154-43-9184(直通) 内線2429

観光入込客数に関する付属資料

1 道内容・道外客内訳

(単位：千人)

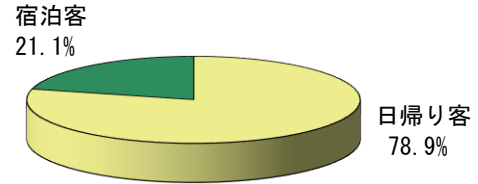
区分	平成27年度 合計	構成比
入込総数	7,275.8	100.0%
道外客	2,454.1	33.7%
道内客	4,821.7	66.3%



2 日帰り客・宿泊客内訳

(単位：千人)

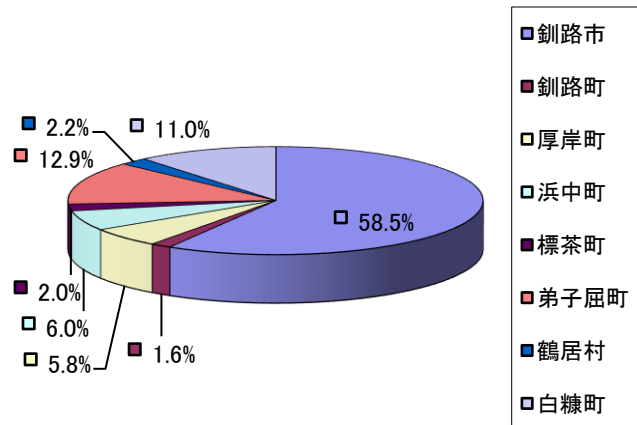
区分	平成27年度 合計	構成比
入込総数	7,275.8	100.0%
日帰り客	5,742.1	78.9%
宿泊客	1,533.7	21.1%



3 市町村別内訳

(単位：千人)

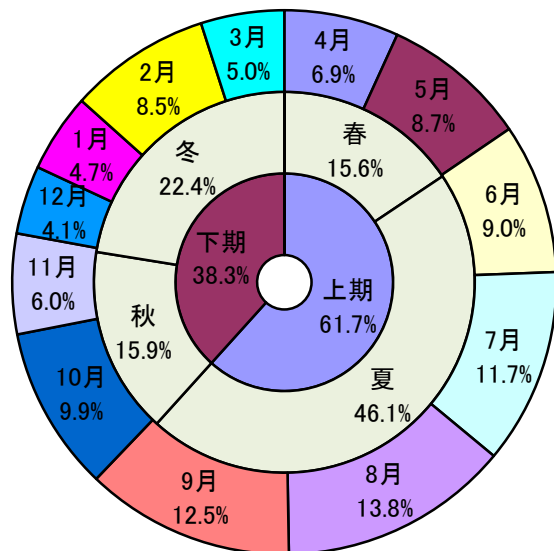
区分	平成27年度 合計	構成比
釧路市	4,256.0	58.5%
旧釧路市	3,037.6	41.7%
旧阿寒町	1,209.2	16.6%
旧音別町	9.2	0.1%
釧路町	116.8	1.6%
厚岸町	422.0	5.8%
浜中町	435.2	6.0%
標茶町	149.0	2.0%
弟子屈町	940.4	12.9%
鶴居村	158.1	2.2%
白糠町	798.3	11.0%
合計	7,275.8	100.0%



4 月別（季節別）内訳

(単位：千人)

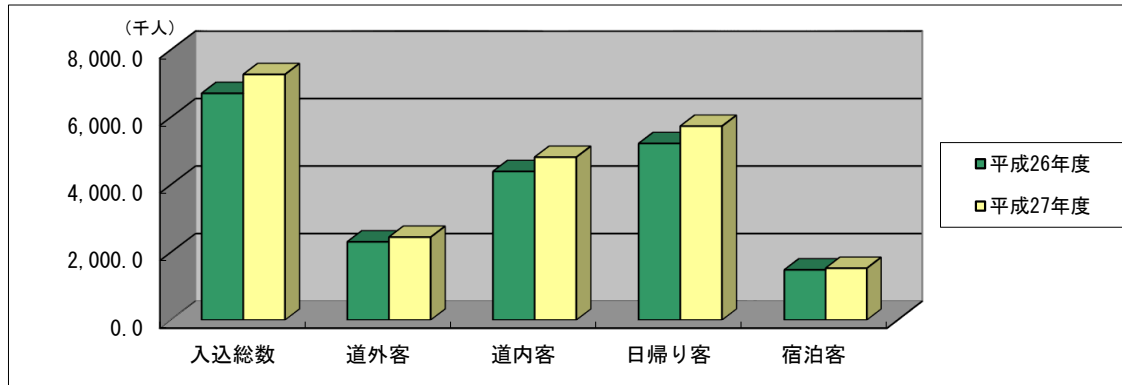
区分	平成27年度 合計	構成比
4月	499.9	6.9%
5月	635.5	8.7%
春季計	1,135.4	15.6%
6月	583.5	9.0%
7月	852.2	11.7%
8月	1,006.0	13.8%
9月	910.7	12.5%
夏季計	3,352.4	46.1%
上期計	4,487.8	61.7%
10月	717.6	9.9%
11月	437.0	6.0%
12月	309.2	4.1%
1月	343.0	4.7%
2月	618.0	8.5%
3月	363.2	5.0%
冬季計	1,633.4	22.4%
下期計	2,788.0	38.3%
合計	7,275.8	100.0%



5 対前年度比

(1) 入込総数及び道外客・道内容、日帰り客・宿泊客別比較 (単位 千人)

区分	平成26年度	平成27年度	対前年度比
入込総数	6,715.5	7,275.8	108.3%
道外客	2,316.3	2,454.1	105.9%
道内容	4,399.2	4,821.7	109.6%
日帰り客	5,229.0	5,742.1	109.8%
宿泊客	1,486.5	1,533.7	103.2%



(2) 市町村別比較 (単位 千人)

市町村名	平成26年度	平成27年度	対前年度比
釧路市	3,917.9	4,256.0	108.6%
旧釧路市	2,777.5	3,037.6	109.4%
旧阿寒町	1,131.6	1,209.2	106.9%
旧音別町	8.8	9.2	104.5%
釧路町	123.3	116.8	94.7%
厚岸町	405.2	422.0	104.1%
浜中町	344.4	435.2	126.4%
標茶町	164.3	149.0	90.7%
弟子屈町	860.9	940.4	109.2%
鶴居村	169.8	158.1	93.1%
白糠町	729.7	798.3	109.4%
合計	6,715.5	7,275.8	108.3%

■市町村別の動向

・釧路市、厚岸町、浜中町、弟子屈町、白糠町では前年度を上回り、釧路町、標茶町、鶴居村では下回った。

- 釧路市** 前年度比8.6%増の4,256.0千人となった。
 プレミアム旅行券や団体貸切バスツアー補助事業等による閑散期対策の効果。中国東方航空等のチャーター便運航による増加。アジア、東南アジアに対するプロモーション効果などにによる新規顧客の獲得による増加。
- (旧釧路市)** 前年度比9.4%増の3,037.6千人となった。
- (旧阿寒町)** 前年度比6.9%増の1,209.2千人となった。
- (旧音別町)** 前年度比4.5%増の9.2千人となった。
- 釧路町** 前年度比5.3%減の116.8千人となった。
 前年度がクルーズ客船の寄港隻数増加の影響により観光客が増加していたため、今年度については例年並みと考えられる。
- 厚岸町** 前年度比4.1%増の422.0千人となった。
 道東自動車道白糠IC開通の影響もあってか、大型連休を伴う月を中心に、厚岸味覚ターミナル・コンキエの入館者数が増加。あつけし桜・牡蠣まつりが好天に恵まれたことによる増加。
- 浜中町** 前年度比26.4%増の435.2千人となった。
 ルパン三世を含むイベントの定着や、道東自動車道延伸の影響による増加。9月の大型連休の影響で9月の入込が大幅に増加したことや、冬場の悪天候が少なかったことによる増加。
- 標茶町** 前年度比9.3%減の149.0千人となった。
 週末の悪天候による観光地点の入込客の減少。キャンプ場修理による宿泊客の減少。企画列車の減便による乗客数の減少。
- 弟子屈町** 前年度比9.2%増の940.4千人となった。
 キャンパシティの大きいホテルが無くなってしまったため、宿泊は大きく落ち込んだが、白糠IC開通の影響や訪日外国人旅行者が大幅に増加したことから、入込は増加。
- 鶴居村** 前年度比6.9%減の158.1千人となった。
 天候と気温により減少があったと思われる。
- 白糠町** 前年度比9.4%増の798.3千人となった。
 道東自動車道白糠IC開通に伴う道央圏からの周遊による増加。

平成27年度 訪日外国人宿泊客数

1 月別内訳

釧路総合振興局

月別	人数	中国	韓国	台湾	香港	シンガポール	マレーシア	タイ	インド	インドネシア	フィリピン	ベトナム	ロシア	イギリス	フランス	ドイツ	アメリカ	カナダ	オーストラリア	その他	計	H26年度	対前年比(%)
4月	宿泊人数	1,305	30	1,700	380	32	14	39	0	0	23	11	6	8	6	17	36	15	33	642	4,297	2,540	169.2%
	宿泊延数	1,327	34	1,724	405	32	16	39	0	0	23	11	6	8	10	17	48	15	33	644	4,392	2,652	165.6%
5月	宿泊人数	2,015	87	6,944	846	897	398	465	9	148	46	0	3	15	15	22	244	20	84	138	12,396	8,821	140.5%
	宿泊延数	2,060	93	7,039	897	903	401	472	13	148	46	0	7	21	18	28	267	20	93	157	12,683	9,217	137.6%
6月	宿泊人数	2,107	132	4,038	1,164	1,208	565	162	1	29	20	0	1	34	18	24	130	13	73	172	9,891	6,404	154.5%
	宿泊延数	2,192	160	4,209	1,194	1,290	569	165	1	29	21	0	31	34	20	33	157	15	73	179	10,372	6,729	154.1%
7月	宿泊人数	4,115	456	5,236	1,911	934	346	236	7	59	32	0	6	70	115	76	255	16	107	415	14,392	10,504	137.0%
	宿泊延数	4,247	500	5,364	1,978	958	348	254	7	59	33	0	18	70	149	84	294	16	122	455	14,956	11,291	132.5%
8月	宿泊人数	3,855	568	4,099	1,518	318	122	90	0	4	6	0	4	89	149	102	137	16	48	403	11,528	7,201	160.1%
	宿泊延数	3,921	647	4,183	1,572	323	122	111	0	4	6	0	4	104	191	105	155	19	57	464	11,988	7,943	150.9%
9月	宿泊人数	2,583	208	3,700	1,346	395	321	83	8	3	17	0	4	42	35	20	87	15	99	335	9,301	5,264	176.7%
	宿泊延数	2,676	272	3,856	1,384	405	321	83	8	3	17	0	5	50	41	22	102	19	101	368	9,733	5,738	169.6%
上期計	宿泊人数	15,980	1,481	25,717	7,165	3,784	1,766	1,075	25	243	144	11	24	258	338	261	889	95	444	2,105	61,805	40,734	151.7%
	宿泊延数	16,423	1,706	26,375	7,430	3,911	1,777	1,124	29	243	146	11	71	287	429	289	1,023	104	479	2,267	64,124	43,570	147.2%
10月	宿泊人数	2,737	156	7,784	1,640	828	796	287	2	1	22	0	86	67	17	11	322	36	189	200	15,181	9,704	156.4%
	宿泊延数	2,845	232	7,819	1,704	861	802	289	2	1	32	0	176	78	23	15	420	37	201	214	15,751	10,064	156.5%
11月	宿泊人数	1,208	58	4,019	510	385	200	55	2	0	49	37	1	10	1	2	27	18	71	85	6,738	4,644	145.1%
	宿泊延数	1,260	59	4,042	540	393	200	55	2	0	49	41	1	10	1	2	29	18	74	85	6,861	4,738	144.8%
12月	宿泊人数	2,523	63	4,627	875	2,194	537	23	0	23	19	5	23	22	4	2	76	4	148	77	11,245	5,809	193.6%
	宿泊延数	2,620	152	4,634	912	2,230	537	24	0	23	19	5	24	24	4	2	86	4	160	84	11,544	5,935	194.5%
1月	宿泊人数	3,683	304	9,885	1,013	207	124	183	7	43	4	7	6	19	20	19	148	2	98	123	15,895	9,783	162.5%
	宿泊延数	3,885	382	9,930	1,089	209	128	187	7	43	7	7	6	24	24	19	197	2	104	137	16,387	10,161	161.3%
2月	宿泊人数	7,736	332	15,422	3,297	735	565	550	77	71	5	8	7	77	33	24	891	26	100	321	30,277	24,981	121.2%
	宿泊延数	8,160	505	15,798	3,489	755	568	606	80	71	5	8	12	113	37	28	1,033	26	123	360	31,777	25,904	122.7%
3月	宿泊人数	1,906	61	9,527	805	451	157	133	0	64	4	0	10	13	25	20	106	18	47	100	13,447	14,082	95.5%
	宿泊延数	2,024	92	9,646	862	462	160	137	0	70	4	0	10	27	25	23	119	19	51	148	13,879	14,485	95.8%
下期計	宿泊人数	19,793	974	51,264	8,140	4,800	2,379	1,231	88	202	103	57	133	208	100	78	1,570	104	653	906	92,783	69,003	134.5%
	宿泊延数	20,794	1,422	51,869	8,596	4,910	2,395	1,298	91	208	116	61	229	276	114	89	1,884	106	713	1,028	96,199	71,287	134.9%
合計	宿泊人数	35,773	2,455	76,981	15,305	8,584	4,145	2,306	113	445	247	68	157	466	438	339	2,459	199	1,097	3,011	154,588	109,737	140.9%
	宿泊延数	37,217	3,128	78,244	16,026	8,821	4,172	2,422	120	451	262	72	300	563	543	378	2,907	210	1,192	3,295	160,323	114,857	139.6%

2 市町村別

釧路総合振興局

市町村名	人数	中国	韓国	台湾	香港	シンガポール	マレーシア	タイ	インド	インドネシア	フィリピン	ベトナム	ロシア	イギリス	フランス	ドイツ	アメリカ	カナダ	オーストラリア	その他	計	H26年度	対前年比(%)	
釧路市	宿泊人数	30,734	1,900	71,587	12,656	8,091	3,972	2,145	84	434	247	63	146	317	249	265	1,825	157	935	2,704	138,511	98,809	140.2%	
	宿泊延数	31,914	2,294	72,509	13,169	8,257	3,996	2,260	84	440	262	67	288	371	275	281	2,056	168	995	2,861	142,547	102,978	138.4%	
旧釧路市	宿泊人数	6,409	1,020	3,633	2,051	703	373	620	25	87	49	63	143	125	64	126	742	91	278	982	17,584	12,445	141.3%	
	宿泊延数	6,948	1,374	4,217	2,366	752	396	698	25	93	51	67	285	158	76	141	910	102	306	1,082	20,047	14,605	137.3%	
旧阿寒町	宿泊人数	24,325	880	67,954	10,605	7,388	3,599	1,525	59	347	198	0	3	192	185	139	1,083	66	657	1,722	120,927	86,364	140.0%	
	宿泊延数	24,966	920	68,292	10,803	7,505	3,600	1,562	59	347	211	0	3	213	199	140	1,146	66	689	1,779	122,500	88,373	138.6%	
旧音別町	宿泊人数	0	0	0	0	0	0	0	0	0	0	0	0	0	0	0	0	0	0	0	0	0	#DIV/0!	
	宿泊延数	0	0	0	0	0	0	0	0	0	0	0	0	0	0	0	0	0	0	0	0	0	#DIV/0!	
釧路町	宿泊人数	0	0	0	0	0	0	0	0	0	0	0	0	0	0	0	0	0	0	0	0	0	0	—
	宿泊延数	0	0	0	0	0	0	0	0	0	0	0	0	0	0	0	0	0	0	0	0	0	0	—
厚岸町	宿泊人数	2	1	25	4	0	0	0	0	0	0	0	5	0	3	2	1	2	1	12	58	30	193.3%	
	宿泊延数	2	1	25	4	0	0	0	0	0	0	0	5	0	3	2	1	2	7	12	64	52	123.1%	
浜中町	宿泊人数	4	0	10	11	0	0	0	0	0	0	0	0	0	0	0	0	0	0	0	25	47	53.2%	
	宿泊延数	4	0	10	11	0	0	0	0	0	0	0	0	0	0	0	0	0	0	0	25	64	39.1%	
標茶町	宿泊人数	12	22	92	48	1	12	18	0	0	0	0	0	8	15	6	15	1	2	11	263	249	105.6%	
	宿泊延数	12	22	104	52	1	12	18	0	0	0	0	0	10	28	9	15	1	2	17	303	322	94.1%	
弟子屈町	宿泊人数	4,939	400	5,158	2,499	475	161	137	22	11	0	5	4	120	164	66	455	39	157	251	15,063	10,065	149.7%	
	宿泊延数	5,146	435	5,263	2,595	520	164	137	22	11	0	5	5	153	228	86	511	39	186	328	15,834	10,630	149.0%	
鶴居村	宿泊人数	80	132	108	87	17	0	6	7	0	0	0	0	21	7	0	163	0	2	31	661	534	123.8%	
	宿泊延数	137	376	332	195	43	0	7	14	0	0	0	0	29	9	0	324	0	2	75	1,543	808	191.0%	
白糠町	宿泊人数	2	0	1	0	0	0	0	0	0	0	0	2	0	0	0	0	0	0	2	7	3	233.3%	
	宿泊延数	2	0	1	0	0	0	0	0	0	0	0	2	0	0	0	0	0	0	2	7	3	233.3%	
合計	宿泊人数	35,773	2,455	76,981	15,305	8,584	4,145	2,306	113	445	247	68	157	466	438	339	2,459	199	1,097	3,011	154,588	109,737	140.9%	
	宿泊延数	37,217	3,128	78,244	16,026	8,821	4,172	2,422	120	451	262	72	300	563	543	378	2,907	210	1,192	3,295	160,323	114,857	139.6%	
H26年度	宿泊人数	16,379	2,891	57,503	11,922	6,344	3,253	2,641	28	729	391	78	376	374	255	166	1,678	202	502	4,025	109,737			
	宿泊延数	17,418	3,459	58,565	12,619	6,462	3,314	2,767	30	729	395	87	725	544	299	184	2,052	297	560	4,351	114,857			
対前年比(%)	宿泊人数	218.4	84.9	133.9	128.4	135.3	127.4	87.3	403.6	61.0	63.2	87.2	41.8	124.6	171.8	204.2	146.5	98.5	218.5	74.8	140.9			
	宿泊延数	213.7	90.4	133.6	127.0	136.5	125.9	87.5	400.0	61.9	66.3	82.8	41.4	103.5	181.6	205.4	141.7	70.7	212.9	75.7	139.6			