

平成29年度 道東4振興局観光入込客数の概要

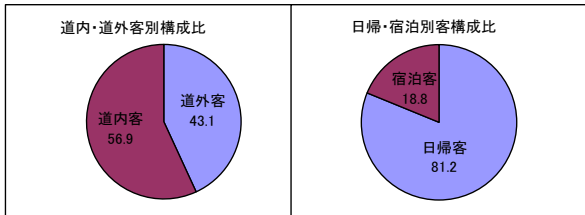
1 各振興局観光入込客数・宿泊客数

(単位：千人、%)

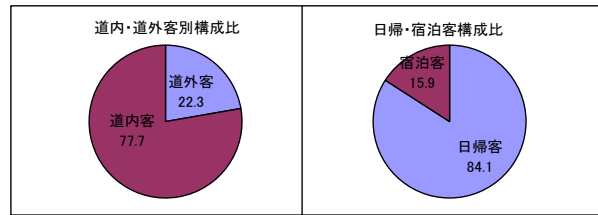
振興局名	総入込客数	前年対比	内訳（道外・道内の別）				内訳（日帰・宿泊客の別）				宿泊客延数	前年対比
			道外客		道内客		日帰客		宿泊客			
			入込客数	前年対比	入込客数	前年対比	入込客数	前年対比	入込客数	前年対比		
オホーツク	9,062.8	108.5	3,908.7	112.4	5,154.1	105.6	7,357.4	109.9	1,705.4	102.5	1,886.1	102.6
十勝	10,420.1	109.0	2,319.4	113.6	8,100.7	107.8	8,762.2	111.9	1,657.9	96.1	2,085.1	105.1
釧路	8,098.8	111.3	2,640.5	104.9	5,458.3	114.7	6,453.6	113.1	1,645.2	104.6	1,813.5	104.7
根室	1,900.7	102.9	775.6	112.1	1,125.1	97.4	1,692.7	103.3	208.0	99.6	270.3	105.7
合計	29,482.4	109.0	9,644.2	110.5	19,838.2	108.3	24,265.9	111.0	5,216.5	100.9	6,055.0	104.2

2 振興局別観光入込客数構成比

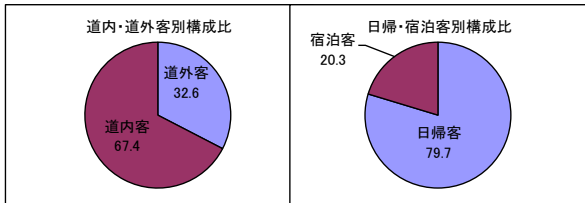
○オホーツク



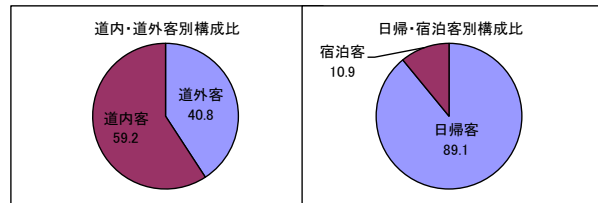
○十勝



○釧路



○根室



3 市町村別の状況

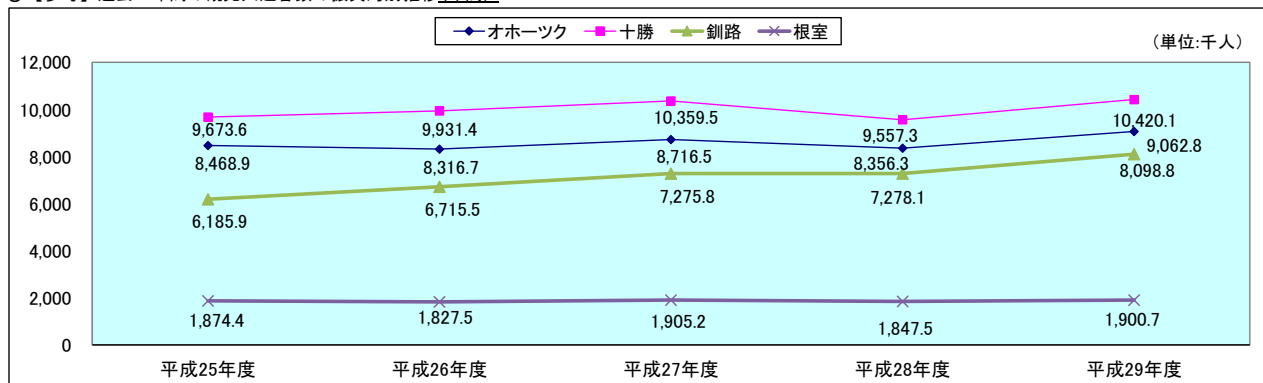
○観光入込客数が多い市町村

順位	市町村名	振興局名	入込客数	前年対比	H28順位
1	釧路市	釧路	5,239.4千人	113.9%	1位
2	帯広市	十勝	2,704.2千人	109.0%	2位
3	網走市	オホーツク	1,624.1千人	106.1%	3位
4	音更町	十勝	1,543.4千人	112.6%	5位
5	北見市	オホーツク	1,493.3千人	102.2%	4位
6	斜里町	オホーツク	1,217.7千人	102.5%	6位
7	大空町	オホーツク	1,171.4千人	125.3%	7位
8	弟子屈町	釧路	936.7千人	102.4%	9位
9	中札内村	十勝	887.0千人	117.2%	10位
10	新得町	十勝	859.2千人	92.1%	8位

○宿泊客延数が多い市町村

順位	市町村名	振興局名	宿泊客延数	前年対比	H28順位
1	釧路市	釧路	1,535.5千人泊	105.8%	1位
2	帯広市	十勝	1,140.5千人泊	105.8%	2位
3	北見市	オホーツク	718.8千人泊	103.4%	3位
4	網走市	オホーツク	481.9千人泊	105.3%	4位
5	斜里町	オホーツク	458.3千人泊	101.8%	5位
6	音更町	十勝	442.0千人泊	106.4%	6位
7	弟子屈町	釧路	190.3千人泊	96.5%	7位
8	新得町	十勝	175.1千人泊	102.6%	8位
9	根室市	根室	100.8千人泊	108.0%	9位
10	幕別町	十勝	90.2千人泊	100.9%	10位

○【参考】過去5年間の観光入込客数の振興局別推移(年間)



平成29年度 道東4振興局訪日外国人宿泊客数の概要

1 国・地域別宿泊客数・延数

振興局名	区分	ア										
		中国	韓国	台湾	香港	シンガポール	マレーシア	タイ	インド	インドネシア	フィリピン	ベトナム
オホーツク	宿泊客数	23,635	5,236	31,789	26,293	10,819	5,111	3,148	98	461	267	195
	宿泊客延数	25,312	5,843	33,244	27,552	11,342	5,362	3,423	106	638	355	204
十勝	宿泊客数	21,907	8,008	58,553	19,313	5,620	3,957	2,007	71	437	92	155
	宿泊客延数	31,345	10,336	63,207	27,818	14,191	5,927	3,240	99	677	127	281
釧路	宿泊客数	36,762	4,957	74,959	18,991	11,022	6,027	2,307	53	675	279	135
	宿泊客延数	40,413	6,199	76,479	20,077	11,454	6,160	2,665	59	725	304	354
根室	宿泊客数	1,099	301	1,117	1,267	230	116	169	33	29	22	70
	宿泊客延数	1,687	368	1,569	1,777	317	166	236	38	44	29	100
合計	宿泊客数	83,403	18,502	166,418	65,864	27,691	15,211	7,631	255	1,602	660	555
	宿泊客延数	98,757	22,746	174,499	77,224	37,304	17,615	9,564	302	2,084	815	939

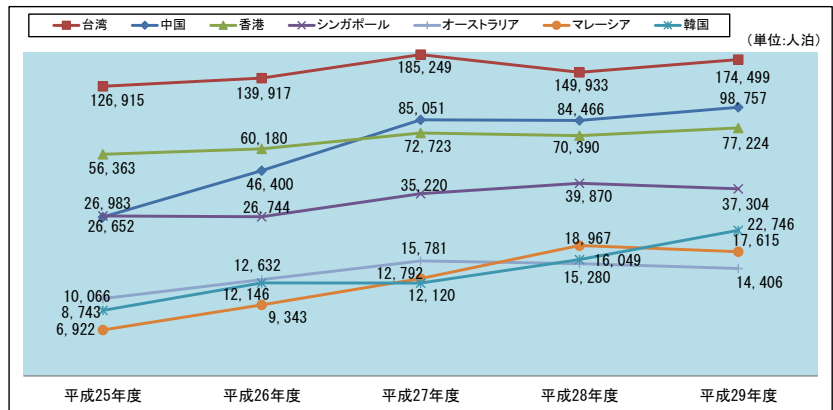
(単位:人泊、%)

振興局名	区分	ヨーロッパ				北米		オセアニア	その他	合計	前年対比
		ロシア	イギリス	フランス	ドイツ	アメリカ	カナダ	オーストラリア			
オホーツク	宿泊客数	136	661	785	653	3,159	289	1,379	7,935	122,049	109.4
	宿泊客延数	170	751	898	778	3,376	336	1,552	9,089	130,331	110.2
十勝	宿泊客数	44	278	195	212	1,503	88	2,003	4,765	129,208	113.7
	宿泊客延数	62	785	496	334	2,318	153	10,513	7,136	179,045	111.5
釧路	宿泊客数	229	928	949	588	3,402	356	1,626	8,277	172,522	119.1
	宿泊客延数	345	1,113	1,209	683	3,894	422	1,952	9,089	183,596	118.7
根室	宿泊客数	740	363	101	146	580	114	283	510	7,290	114.8
	宿泊客延数	1,058	557	178	195	979	163	389	863	10,713	112.3
合計	宿泊客数	1,149	2,230	2,030	1,599	8,644	847	5,291	21,487	431,069	114.5
	宿泊客延数	1,635	3,206	2,781	1,990	10,567	1,074	14,406	26,177	503,685	113.7

2 宿泊客延数の多い市町村

順位	市町村名	振興局名	宿泊延数	前年度比	H28順位
1	釧路市	釧路	156,300人泊	117.3%	1位
2	音更町	十勝	77,794人泊	123.3%	3位
3	新得町	十勝	61,080人泊	95.8%	2位
4	斜里町	オホーツク	52,522人泊	110.2%	4位
5	網走市	オホーツク	46,640人泊	114.5%	5位
6	弟子屈町	釧路	25,077人泊	131.2%	6位
7	帯広市	十勝	22,787人泊	149.3%	8位
8	北見市	オホーツク	20,487人泊	107.9%	7位
9	幕別町	十勝	10,667人泊	89.9%	9位
10	紋別市	オホーツク	7,798人泊	91.9%	10位

○【参考】過去5年間の道東4振興局の宿泊客延数の国・地域別推移(年間)



○【参考】過去5年間の宿泊客延数の振興局別推移(年間)

