

# 令和4年度観光入込客数について

令和5年6月

[釧路総合振興局産業振興部商工労働観光課]

## 1. 観光入込客数について

### (1) 全体傾向

・令和4年度の釧路管内の観光入込客数は618万9,800人（上期：361万4,800人、下期：257万5,000人）、前年度比132.3%（約151万人増）となり、新型コロナウイルス感染症流行前の令和元年度（2019年度）と比較すると、8割近くまで回復した。月別観光入込客数では、全ての月で前年を上回った。

・このうち、道外客は前年度比+56.5%の175万8,300人、道内客は前年度比+24.7%の443万1,500人となった。

### (2) 動向分析

入込客数における増減の要因として、次の点が推測される。

・3年ぶりに新型コロナウイルス感染症拡大防止のための行動制限がなくなり、全国を対象とした旅行支援の再開や引き続き管内市町村独自の宿泊助成事業、各市町村でイベントの再開、水際対策の緩和による新千歳空港国際線の再開などにより、国内外からの観光客が増加した。

・特に、道外客が前年度に比べ大幅に増加した理由の一つは、釧路空港の便数が前年に比べ増加したためではないかと考えられる。

### ■観光入込客数

（単位：千人）

区分	令和4年度 上期	構成比	対前年度 同期比	令和4年度 下期	構成比	対前年度 同期比	令和4年度 合計	構成比	前年度比
<b>入込総数</b>	<b>3,614.8</b>	100.0%	<b>137.4%</b>	<b>2,575.0</b>	100.0%	<b>125.9%</b>	<b>6,189.8</b>	100.0%	<b>132.3%</b>
内道外客	1,125.1	31.1%	163.2%	633.2	24.6%	145.8%	1,758.3	28.4%	156.5%
内道内客	2,489.7	68.9%	128.2%	1,941.8	75.4%	120.5%	4,431.5	71.6%	124.7%
内日帰り客	3,005.3	83.1%	133.6%	2,025.0	78.6%	125.2%	5,030.3	81.3%	130.1%
内宿泊客	609.5	16.9%	159.6%	550.0	21.4%	128.5%	1,159.5	18.7%	143.1%
宿泊客延数	802.9		187.2%	661.9		132.7%	1,464.8		157.9%

### ■年度別推移(平成30年度～令和4年度)

（単位：千人）

区分	平成30年度	令和元年度	令和2年度	令和3年度	令和4年度
<b>入込総数</b>	<b>8,085.1</b>	<b>8,171.2</b>	<b>4,307.4</b>	<b>4,677.5</b>	<b>6,189.8</b>
内道外客	2,558.6	2,703.6	1,019.0	1,123.6	1,758.3
内道内客	5,526.5	5,467.6	3,288.4	3,553.9	4,431.5
内日帰り客	6,448.3	6,590.5	3,586.8	3,867.4	5,030.3
内宿泊客	1,636.8	1,580.7	720.6	810.1	1,159.5
宿泊客延数	1,807.3	1,775.9	827.3	927.6	1,464.8

### ■月別観光入込客数

（単位：千人）

月別	令和4年度	構成比	前年同月比
4月	372.5	6.0%	118.8%
5月	485.6	7.8%	151.5%
6月	512.3	8.3%	162.6%
7月	630.6	10.2%	113.1%
8月	776.6	12.5%	123.3%
9月	837.2	13.5%	169.2%
10月	625.6	10.1%	129.3%
11月	383.1	6.2%	104.3%
12月	325.5	5.3%	112.4%
1月	290.0	4.7%	124.8%
2月	575.7	9.3%	143.5%
3月	375.1	6.1%	138.0%
合計	6,189.8	100.0%	132.3%

※各数字は四捨五入のため、合計が一致しない場合がある。

## 2. 訪日外国人宿泊客数及び宿泊客延数について

### (1) 全体傾向

- ・ 令和4年度の釧路管内の訪日外国人宿泊客数は43,532人（上期：1,633人、下期：41,899人）、前年度比3,168.3%（42,158人増）となった。
- ・ また、訪日外国人宿泊客延数は46,709人（上期：2,015人、下期：44,694人）、前年度比2,266.3%（44,648人増）となり、宿泊客数及び延数ともに前年度を大きく上回った。

#### ■ 宿泊客数及び宿泊客延数

（単位：人）

区分	令和4年度 上期	前年度 同期比	令和4年度 下期	前年度 同期比	令和4年度 合計	前年度比
宿泊客数	1,633	215.4%	41,899	6801.8%	43,532	3168.3%
宿泊客延数	2,015	194.1%	44,694	4368.9%	46,709	2266.3%
参考：連泊数 (延数/客数)	1.234		1.067		1.073	

#### ■ 年度別推移（平成30年度～令和4年度）

（単位：人）

区分	平成30年度	令和元年度	令和2年度	令和3年度	令和4年度
宿泊客数	173,174	148,315	1,341	1,374	43,532
宿泊客延数	187,399	167,106	1,600	2,061	46,709
参考：連泊数 (延数/客数)	1.082	1.127	1.193	1.500	1.073

#### ■ 月別訪日外国人宿泊客延数

（単位：人）

月別	令和4年度	構成比	前年度 同月比
4月	162	0.3%	274.6%
5月	124	0.3%	118.1%
6月	224	0.5%	233.3%
7月	386	0.8%	165.7%
8月	403	0.9%	119.6%
9月	716	1.5%	344.2%
10月	2,074	4.4%	765.3%
11月	1,831	3.9%	888.8%
12月	5,531	11.8%	3712.1%
1月	9,132	19.6%	9926.1%
2月	15,622	33.4%	10078.7%
3月	10,504	22.5%	7002.7%
合計	46,709	100.0%	2266.3%

## (2) 国別順位

■ 宿泊客延数の多い国上位5ヶ国

(単位：人)

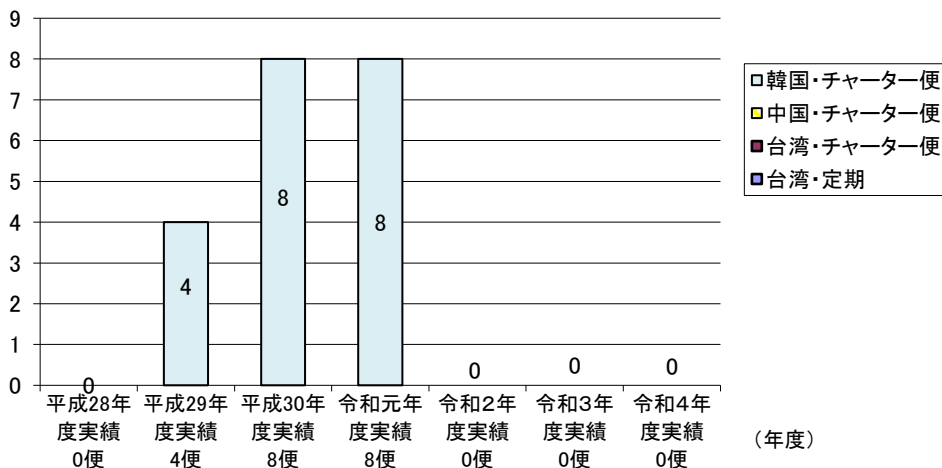
	令和3年度	構成比	令和4年度	構成比	前年度比
1	ベトナム 502	24.3%	台湾 24,322	52.1%	41223.7%
2	中国 303	14.7%	香港 4,497	9.6%	149900.0%
3	アメリカ 222	10.8%	シンガポール 3,033	6.5%	101100.0%
4	フィリピン 113	5.5%	アメリカ 2,466	5.3%	1110.8%
5	台湾 59	2.9%	韓国 1,894	4.1%	4984.2%
	その他合計 862	41.8%	その他合計 10,497	22.5%	1217.7%
	合計 2,061	100.0%	合計 46,709	100.0%	2266.3%

## (3) 動向分析

・令和4年6月より外国人観光客の受け入れ再開、7月には新千歳空港国際線の再開、10月には入国者総数の上限撤廃など政府の水際対策緩和により、訪日外国人宿泊数及び延数は、前年度と比較して大きく増加したと考えられる。

・今後、令和元年度宿泊客延数の23%を占める中国の更なる水際対策の緩和や北京と新千歳空港の定期便再開（令和5年7月から）などにより、中国からの観光客増加が見込まれる。

参考：釧路空港 国際チャーター便・定期便の推移



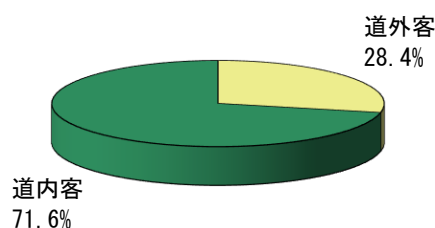
この資料に関するお問い合わせ先  
 釧路総合振興局産業振興部商工労働観光課観光振興係  
 TEL 0154-43-9182(直通) 内線2412

# 観光入込客数に関する付属資料

## 1 道内客・道外客内訳

(単位：千人)

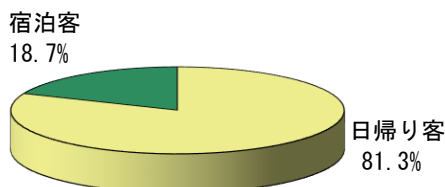
区分	令和4年度 合計	構成比
入込総数	6,189.8	100.0%
道外客	1,758.3	28.4%
道内客	4,431.5	71.6%



## 2 日帰り客・宿泊客内訳

(単位：千人)

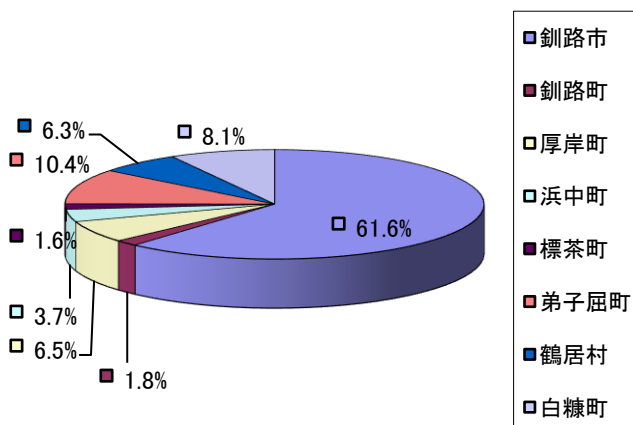
区分	令和4年度 合計	構成比
入込総数	6,189.8	100.0%
日帰り客	5,030.3	81.3%
宿泊客	1,159.5	18.7%



## 3 市町村別内訳

(単位：千人)

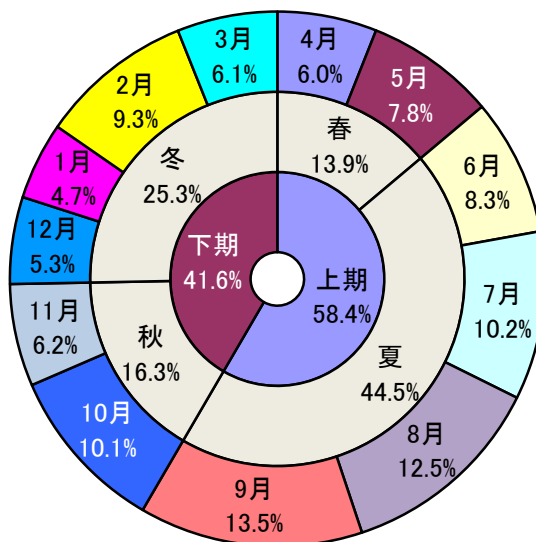
区分	令和4年度 合計	構成比
釧路市	3,810.1	61.6%
釧路町	109.7	1.8%
厚岸町	400.4	6.5%
浜中町	226.1	3.7%
標茶町	101.8	1.6%
弟子屈町	646.2	10.4%
鶴居村	391.1	6.3%
白糠町	504.4	8.1%
合計	6,189.8	100.0%



## 4 月別（季節別）内訳

(単位：千人)

区分	令和4年度 合計	構成比
4月	372.5	6.0%
5月	485.6	7.8%
春季計	858.1	13.9%
6月	512.3	8.3%
7月	630.6	10.2%
8月	776.6	12.5%
9月	837.2	13.5%
夏季計	2,756.7	44.5%
上期計	3,614.8	58.4%
10月	625.6	10.1%
11月	383.1	6.2%
秋季計	1,008.7	16.3%
12月	325.5	5.3%
1月	290.0	4.7%
2月	575.7	9.3%
3月	375.1	6.1%
冬季計	1,566.3	25.3%
下期計	2,575.0	41.6%
合計	6,189.8	100.0%

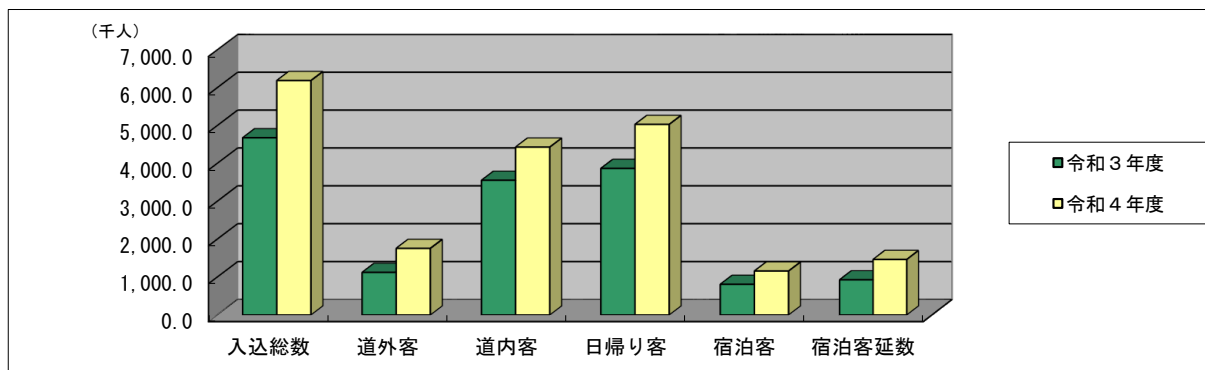


※各数字は四捨五入のため、合計が合致しない場合がある。

## 5 対前年度比

(1) 入込総数及び道外客・道内容、日帰り客・宿泊客別比較 (単位 千人)

区分	令和3年度	令和4年度	前年度比
入込総数	4,677.5	6,189.8	132.3%
道外客	1,123.6	1,758.3	156.5%
道内容	3,553.9	4,431.5	124.7%
日帰り客	3,867.4	5,030.3	130.1%
宿泊客	810.1	1,159.5	143.1%
宿泊客延数	927.6	1,464.8	157.9%



(2) 市町村別比較

(単位 千人)

市町村名	令和3年度	令和4年度	前年度比
釧路市	2,755.5	3,810.1	138.3%
釧路町	84.4	109.7	130.0%
厚岸町	293.3	400.4	136.5%
浜中町	204.0	226.1	110.8%
標茶町	51.7	101.8	196.9%
弟子屈町	511.4	646.2	126.4%
鶴居村	285.4	391.1	137.0%
白糠町	491.8	504.4	102.6%
合計	4,677.5	6,189.8	132.3%

### ■市町村別の動向

- 釧路市** ・3年ぶりにまん延防止等重点措置や緊急事態宣言の発令による行動制限がなかったことや、国、道及び市による観光需要喚起策の実施等により、観光入込客数や宿泊客延数が増加した。
- 釧路町** 新型コロナウイルス感染対策を講じていること及び緊急事態宣言等がなかったことが増加要因である。
- 厚岸町** ・上期は、桜・牡蠣まつりやあやめまつりなどのイベントを3年ぶりに開催したことや、新型コロナウイルス感染症の規制緩和などによる増客と推測される。  
・下期は、牡蠣まつりなどのイベントを3年ぶりに開催したこと、また、新型コロナウイルス感染症が減少してきたことに伴う観光客増と推測される。
- 浜中町** ・上期は、新型コロナウイルス感染症の影響により落ち込みの状況にあった観光需要が戻り始めた。またマイクロツーリズムやアンダーツーリズムの延長として道央圏よりの観光客が増となり、前年に指定となった国定公園の来訪者が増えたことも影響していると推察する。  
・下期は、3年ぶりとなる集客イベントの開催や、今年度町営キャンプ場を10月まで開場(前年度は新型コロナウイルス感染症の影響により9月期に終了)したことにより、前年比較増となったが、全体的には前年度比較で減となっている。コロナ禍以前より冬のアクティビティが定着されていた地域へ観光客が戻ったものと推察する。
- 標茶町** ・北海道による新型コロナウイルス「緊急事態宣言」等の発令が無かったことなど感染緩和による増減とみられる。
- 弟子屈町** ・上期は、新型コロナウイルス感染症の影響が少なからずあったが、町独自の割引キャンペーン(てしががふるさと割)を継続的に行ったこともあり、昨年度よりも入込数の増加がみられた。  
・下期は、昨年秋より、国内だけでなくインバウンドの入込も見られた。また、行動規制の緩和の影響もあり昨年よりも増加傾向であった。今後、水際対策の緩和を受け、本格的なインバウンドの回復が見込まれる。
- 鶴居村** ・上期は、道内容が全体的に増加し、主に温根内ビジターセンターの入込増。コロナ禍による制限が緩和され、観光客が増加したと考えられる。  
・下期は、水際対策の規制緩和によるインバウンドの増加や新施設のオープンが呼び水となり、既存施設が前年比123.8%、新施設のつるいむら湿原温泉ホテルとBrasserie Knotの入込で7.7%増加し、前年比131.5%と大幅増となった。
- 白糠町** ・上期は、感染症による規制が緩和されたためと思われる。  
・下期は、感染症による規制の緩和により大型観光バスが見られるなど道内外からの旅行者が徐々に戻りつつあるためと思われる。

令和4年度観光客入込客数内訳書 1/2

釧路総合振興局

(単位 千人)

市町村	区分	4月		5月		6月		7月		8月		9月		上期計	
		入込数	対前年比	入込数	対前年比	入込数	対前年比	入込数	対前年比	入込数	対前年比	入込数	対前年比	入込数	対前年比
釧路市	入込総数	236.4	112.1%	234.7	148.1%	269.1	172.9%	333.8	121.0%	398.7	141.3%	534.6	177.5%	2,007.3	145.0%
	内道外客	47.0	113.8%	51.6	211.5%	87.4	210.1%	117.7	146.8%	134.1	151.4%	183.9	189.8%	621.7	166.7%
	内道内客	189.4	111.7%	183.1	136.5%	181.7	159.4%	216.1	110.5%	264.6	136.7%	350.7	171.7%	1,385.6	137.1%
	内日帰客	173.4	109.3%	177.0	137.6%	198.2	158.9%	254.5	115.2%	310.0	141.1%	410.6	176.6%	1,523.7	140.4%
	内宿泊客	63.0	120.7%	57.7	193.0%	70.9	229.4%	79.3	144.4%	88.7	142.1%	124.0	180.8%	483.6	161.8%
	宿泊客延数	74.4	131.0%	96.1	293.9%	110.1	324.8%	119.3	195.3%	134.9	196.9%	119.5	162.1%	654.3	200.3%
釧路町	入込総数	4.5	155.2%	10.9	194.6%	12.0	218.2%	17.4	123.4%	21.7	110.2%	15.6	126.8%	82.1	136.6%
	内道外客	3.6	1800.0%	8.6	2150.0%	9.6	960.0%	13.9	479.3%	17.3	339.2%	12.4	1377.8%	65.4	622.9%
	内道内客	0.9	33.3%	2.3	44.2%	2.4	53.3%	3.5	31.3%	4.4	30.1%	3.2	28.1%	16.7	33.7%
	内日帰客	4.5	155.2%	10.9	194.6%	12.0	218.2%	17.4	123.4%	21.7	110.2%	15.6	126.8%	82.1	136.6%
	内宿泊客	0.0	-	0.0	-	0.0	-	0.0	-	0.0	-	0.0	-	0.0	-
	宿泊客延数	0.0	-	0.0	-	0.0	-	0.0	-	0.0	-	0.0	-	0.0	-
厚岸町	入込総数	18.5	120.9%	49.4	179.6%	41.1	156.9%	57.1	120.7%	57.5	112.1%	44.2	132.3%	267.8	133.2%
	内道外客	4.2	107.7%	9.4	142.4%	9.6	141.2%	18.9	109.9%	19.3	101.6%	10.3	118.4%	71.7	115.3%
	内道内客	14.3	125.4%	40.0	191.4%	31.5	162.4%	38.2	126.9%	38.2	118.3%	33.9	137.2%	196.1	141.3%
	内日帰客	17.5	120.7%	47.9	180.1%	39.3	156.6%	54.0	121.3%	54.1	112.2%	41.7	133.2%	254.5	133.8%
	内宿泊客	1.0	125.0%	1.5	166.7%	1.8	163.6%	3.1	110.7%	3.4	109.7%	2.5	119.0%	13.3	123.1%
	宿泊客延数	1.2	109.1%	1.8	138.5%	2.0	142.9%	3.3	94.3%	3.8	102.7%	2.9	100.0%	15.0	107.9%
浜中町	入込総数	16.4	110.8%	19.0	190.0%	30.2	87.8%	13.9	45.1%	33.9	78.5%	45.6	345.5%	159.0	108.6%
	内道外客	4.5	125.0%	3.2	355.6%	10.2	104.1%	6.2	70.5%	13.1	60.4%	13.5	355.3%	50.7	104.3%
	内道内客	11.9	106.3%	15.8	173.6%	20.0	81.3%	7.7	35.0%	20.8	96.7%	32.1	341.5%	108.3	110.7%
	内日帰客	15.9	108.9%	18.5	190.7%	29.0	85.0%	11.6	39.7%	31.3	75.6%	43.9	345.7%	150.2	106.0%
	内宿泊客	0.5	250.0%	0.5	166.7%	1.2	400.0%	2.3	143.8%	2.6	144.4%	1.7	340.0%	8.8	187.2%
	宿泊客延数	0.5	250.0%	0.5	166.7%	1.3	325.0%	2.4	141.2%	2.7	150.0%	1.9	316.7%	9.3	186.0%
標茶町	入込総数	2.8	96.6%	6.5	98.5%	9.8	363.0%	14.6	167.8%	21.0	160.3%	20.5	273.3%	75.2	181.2%
	内道外客	1.5	100.0%	3.4	100.0%	5.1	364.3%	7.6	168.9%	11.0	161.8%	10.6	271.8%	39.2	182.3%
	内道内客	1.3	92.9%	3.1	96.9%	4.7	361.5%	7.0	166.7%	10.0	158.7%	9.9	275.0%	36.0	180.0%
	内日帰客	2.3	92.0%	5.1	94.4%	8.2	482.4%	12.2	206.8%	17.5	186.2%	18.2	271.6%	63.5	200.9%
	内宿泊客	0.5	125.0%	1.4	116.7%	1.6	160.0%	2.4	85.7%	3.5	94.6%	2.3	287.5%	11.7	118.2%
	宿泊客延数	0.9	128.6%	2.3	127.8%	2.7	192.9%	3.4	89.5%	4.8	102.1%	3.1	238.5%	17.2	125.5%
弟子屈町	入込総数	30.6	161.1%	59.1	180.2%	65.5	219.1%	93.2	121.4%	116.6	117.9%	88.5	141.6%	453.5	141.8%
	内道外客	6.0	171.4%	28.4	284.0%	37.2	300.0%	63.3	157.4%	79.3	134.4%	54.2	150.6%	268.4	166.6%
	内道内客	24.6	158.7%	30.7	134.6%	28.3	161.7%	29.9	81.7%	37.3	93.5%	34.3	129.4%	185.1	116.6%
	内日帰客	25.0	170.1%	47.8	176.4%	52.1	201.9%	77.6	120.9%	95.6	115.5%	72.6	137.5%	370.7	138.6%
	内宿泊客	5.6	130.2%	11.3	198.2%	13.4	326.8%	15.6	123.8%	21.0	130.4%	15.9	163.9%	82.8	157.7%
	宿泊客延数	6.8	107.9%	13.0	197.0%	15.6	312.0%	18.2	121.3%	25.3	130.4%	18.9	157.5%	97.8	152.1%
鶴居村	入込総数	27.5	171.9%	54.3	159.7%	39.9	190.0%	45.3	107.9%	62.1	117.2%	38.3	182.4%	267.4	143.0%
	内道外客	0.2	10.0%	0.5	25.0%	0.6	60.0%	0.4	40.0%	0.6	30.0%	0.5	50.0%	2.8	31.1%
	内道内客	27.3	195.0%	53.8	168.1%	39.3	196.5%	44.9	109.5%	61.5	120.6%	37.8	189.0%	264.6	148.7%
	内日帰客	27.1	169.4%	53.7	157.9%	39.2	186.7%	44.5	108.5%	61.2	117.7%	37.6	179.0%	263.3	142.3%
	内宿泊客	0.4	-	0.6	-	0.7	-	0.8	80.0%	0.9	90.0%	0.7	-	4.1	205.0%
	宿泊客延数	0.4	-	0.6	-	0.7	-	0.8	80.0%	0.9	90.0%	0.7	-	4.1	205.0%
白糠町	入込総数	35.8	112.9%	51.7	113.4%	44.7	112.3%	55.3	89.2%	65.1	94.6%	49.9	114.2%	302.5	103.7%
	内道外客	0.9	225.0%	1.0	250.0%	0.9	225.0%	0.6	85.7%	1.0	111.1%	0.8	160.0%	5.2	157.6%
	内道内客	34.9	111.5%	50.7	112.2%	43.8	111.2%	54.7	89.2%	64.1	94.4%	49.1	113.7%	297.3	103.1%
	内日帰客	34.9	111.5%	50.7	112.2%	43.8	111.2%	54.7	89.2%	64.1	94.3%	49.1	113.7%	297.3	103.1%
	内宿泊客	0.9	225.0%	1.0	250.0%	0.9	225.0%	0.6	85.7%	1.0	125.0%	0.8	160.0%	5.2	162.5%
	宿泊客延数	0.9	225.0%	1.0	250.0%	0.9	225.0%	0.6	85.7%	1.0	125.0%	0.8	160.0%	5.2	162.5%
計	入込総数	372.5	118.8%	485.6	151.5%	512.3	162.6%	630.6	113.1%	776.6	123.3%	837.2	169.2%	3,614.8	137.4%
	内道外客	67.9	120.4%	106.1	220.6%	160.6	215.9%	228.6	147.0%	275.7	135.7%	286.2	188.7%	1,125.1	163.2%
	内道内客	304.6	118.5%	379.5	139.3%	351.7	146.1%	402.0	100.0%	500.9	117.3%	551.0	160.6%	2,489.7	128.2%
	内日帰客	300.6	117.8%	411.6	145.9%	421.8	152.1%	526.5	109.4%	655.5	121.1%	689.3	167.1%	3,005.3	133.6%
	内宿泊客	71.9	123.3%	74.0	192.7%	90.5	239.4%	104.1	136.3%	121.1	136.2%	147.9	179.9%	609.5	159.6%
	宿泊客延数	85.1	129.9%	115.3	267.5%	133.3	313.6%	148.0	170.5%	173.4	173.6%	147.8	162.4%	802.9	187.2%

※四捨五入の関係上、合計と内訳の計が一致しない場合があります。



# 令和4年度 訪日外国人宿泊客数

## 1 月別内訳

釧路総合振興局

月別	人数	中国	韓国	台湾	香港	シンガポール	マレーシア	タイ	インド	インドネシア	フィリピン	ベトナム	ロシア	イギリス	フランス	ドイツ	アメリカ	カナダ	オーストラリア	その他	計	前年度	前年比(%)
4月	宿泊人数	4	3	0	0	0	0	0	1	0	2	6	0	0	4	0	64	0	0	36	120	55	218.2%
	宿泊延数	5	3	0	0	0	0	0	6	0	14	30	0	0	4	0	64	0	0	36	162	59	274.6%
5月	宿泊人数	22	2	6	0	0	0	3	4	0	0	9	3	0	4	0	13	0	9	31	106	88	120.5%
	宿泊延数	27	2	6	0	0	0	3	4	0	0	17	3	0	4	0	14	0	11	33	124	105	118.1%
6月	宿泊人数	14	1	3	1	0	0	2	2	0	3	5	0	0	2	0	52	0	8	56	149	48	310.4%
	宿泊延数	14	1	3	1	0	0	2	2	0	26	14	0	0	2	0	92	0	8	59	224	96	233.3%
7月	宿泊人数	30	22	7	15	9	0	2	1	2	8	8	0	5	11	4	55	5	4	117	305	161	189.4%
	宿泊延数	30	27	9	15	9	0	2	1	2	21	21	0	6	11	6	85	17	4	120	386	233	165.7%
8月	宿泊人数	47	56	11	3	16	1	1	0	3	2	30	6	3	17	1	22	5	1	88	313	286	109.4%
	宿泊延数	47	64	16	3	20	1	1	0	15	8	54	12	6	19	1	34	8	1	93	403	337	119.6%
9月	宿泊人数	38	141	11	35	1	97	30	2	1	6	11	3	3	2	6	144	5	8	96	640	120	533.3%
	宿泊延数	41	143	11	36	1	97	30	2	3	38	25	3	3	2	10	159	5	8	99	716	208	344.2%
上期計	宿泊人数	155	225	38	54	26	98	38	10	6	21	69	12	11	40	11	350	15	30	424	1,633	758	215.4%
	宿泊延数	164	240	45	55	30	98	38	15	20	107	161	18	15	42	17	448	30	32	440	2,015	1,038	194.1%
10月	宿泊人数	57	14	185	132	208	317	22	0	6	4	49	26	3	43	4	319	3	17	324	1,733	149	1163.1%
	宿泊延数	68	14	194	137	216	317	23	0	6	13	221	28	3	43	4	405	4	22	356	2,074	271	765.3%
11月	宿泊人数	76	98	298	419	258	4	11	0	5	2	28	2	12	4	3	101	4	15	129	1,469	55	2670.9%
	宿泊延数	90	207	321	424	267	4	11	0	6	2	122	2	20	6	7	186	4	17	135	1,831	206	888.8%
12月	宿泊人数	352	208	1,606	1,074	996	155	117	4	37	11	10	3	27	23	6	112	9	67	524	5,341	101	5288.1%
	宿泊延数	394	222	1,640	1,083	1,040	161	121	4	41	11	10	3	27	34	6	126	9	69	530	5,531	149	3712.1%
1月	宿泊人数	403	436	5,109	987	313	533	74	0	49	2	13	11	59	36	21	133	18	87	456	8,740	76	11500.0%
	宿泊延数	446	484	5,224	1,006	352	543	77	0	56	4	15	14	80	41	34	181	18	99	458	9,132	92	9926.1%
2月	宿泊人数	385	439	8,821	1,087	680	358	194	5	95	77	11	2	145	135	91	859	25	302	823	14,534	126	11534.9%
	宿泊延数	440	550	9,057	1,213	782	365	201	5	95	92	17	2	260	185	119	973	33	347	886	15,622	155	10078.7%
3月	宿泊人数	164	166	7,700	568	329	238	171	0	35	13	6	1	53	65	20	118	12	67	356	10,082	109	9249.5%
	宿泊延数	176	177	7,841	579	346	245	184	0	92	23	17	1	53	67	23	147	14	70	449	10,504	150	7002.7%
下期計	宿泊人数	1,437	1,361	23,719	4,267	2,784	1,605	589	9	227	109	117	45	299	306	145	1,642	71	555	2,612	41,899	616	6801.8%
	宿泊延数	1,614	1,654	24,277	4,442	3,003	1,635	617	9	296	145	402	50	443	376	193	2,018	82	624	2,814	44,694	1,023	4368.9%
合計	宿泊人数	1,592	1,586	23,757	4,321	2,810	1,703	627	19	233	130	186	57	310	346	156	1,992	86	585	3,036	43,532	1,374	3168.3%
	宿泊延数	1,778	1,894	24,322	4,497	3,033	1,733	655	24	316	252	563	68	458	418	210	2,466	112	656	3,254	46,709	2,061	2266.3%



## 2 市町村別

釧路総合振興局

市町村名	人数	中国	韓国	台湾	香港	シンガ ポール	マレーシア	タイ	インド	インド ネシア	フィリピン	ベトナム	ロシア	イギリス	フランス	ドイツ	アメリカ	カナダ	オース トラリア	その他	計	前年度	前年比 (%)
釧路市	宿泊人数	1,389	1,342	23,288	4,229	2,665	1,605	565	13	223	127	118	54	195	246	102	1,813	74	556	2,863	41,467	1,096	3783.5%
	宿泊延数	1,564	1,608	23,770	4,349	2,792	1,630	592	18	300	249	250	65	227	292	146	2,230	82	618	3,054	43,836	1,761	2489.3%
釧路町	宿泊人数	0	0	0	0	0	0	0	0	0	0	0	0	0	0	0	0	0	0	0	0	0	—
	宿泊延数	0	0	0	0	0	0	0	0	0	0	0	0	0	0	0	0	0	0	0	0	0	—
厚岸町	宿泊人数	10	1	1	2	0	0	12	1	1	0	65	0	1	0	0	1	1	0	2	98	34	288.2%
	宿泊延数	10	1	1	2	0	0	12	1	1	0	308	0	1	0	0	1	1	0	2	341	35	974.3%
浜中町	宿泊人数	0	0	3	0	5	0	0	0	0	0	0	0	0	0	0	6	0	0	0	14	0	—
	宿泊延数	0	0	6	0	11	0	0	0	0	0	0	0	0	0	0	10	0	0	0	27	0	—
標茶町	宿泊人数	1	10	2	5	0	0	0	0	1	1	3	0	0	2	0	0	2	0	3	30	13	230.8%
	宿泊延数	1	15	2	5	0	0	0	0	3	1	5	0	0	2	0	0	7	0	4	45	19	236.8%
弟子屈町	宿泊人数	192	221	407	81	116	98	49	5	8	2	0	3	106	95	47	158	6	29	154	1,777	179	992.7%
	宿泊延数	203	246	433	89	146	103	49	5	12	2	0	3	144	115	53	184	13	38	174	2,012	190	1058.9%
鶴居村	宿泊人数	0	12	56	4	24	0	1	0	0	0	0	0	8	3	7	14	3	0	14	146	4	3650.0%
	宿泊延数	0	24	110	52	84	0	2	0	0	0	0	0	86	9	11	41	9	0	20	448	8	5600.0%
白糠町	宿泊人数	0	0	0	0	0	0	0	0	0	0	0	0	0	0	0	0	0	0	0	0	48	0.0%
	宿泊延数	0	0	0	0	0	0	0	0	0	0	0	0	0	0	0	0	0	0	0	0	48	0.0%
合計	宿泊人数	1,592	1,586	23,757	4,321	2,810	1,703	627	19	233	130	186	57	310	346	156	1,992	86	585	3,036	43,532	1,374	3168.3%
	宿泊延数	1,778	1,894	24,322	4,497	3,033	1,733	655	24	316	252	563	68	458	418	210	2,466	112	656	3,254	46,709	2,061	2266.3%
前年度	宿泊人数	218	23	52	3	3	1	2	14	11	66	100	4	21	34	27	176	1	1	617	1,374		
	宿泊延数	303	38	59	3	3	1	2	16	45	113	502	4	28	43	29	222	1	2	647	2,061		
前年比 (%)	宿泊人数	730.3	6,895.7	45,686.5	144,033.3	93,666.7	170,300.0	31,350.0	135.7	2,118.2	197.0	186.0	1,425.0	1,476.2	1,017.6	577.8	1,131.8	8,600.0	58,500.0	492.1	3,168.3		
	宿泊延数	586.8	4,984.2	41,223.7	149,900.0	101,100.0	173,300.0	32,750.0	150.0	702.2	223.0	112.2	1,700.0	1,635.7	972.1	724.1	1,110.8	11,200.0	32,800.0	502.9	2,266.3		