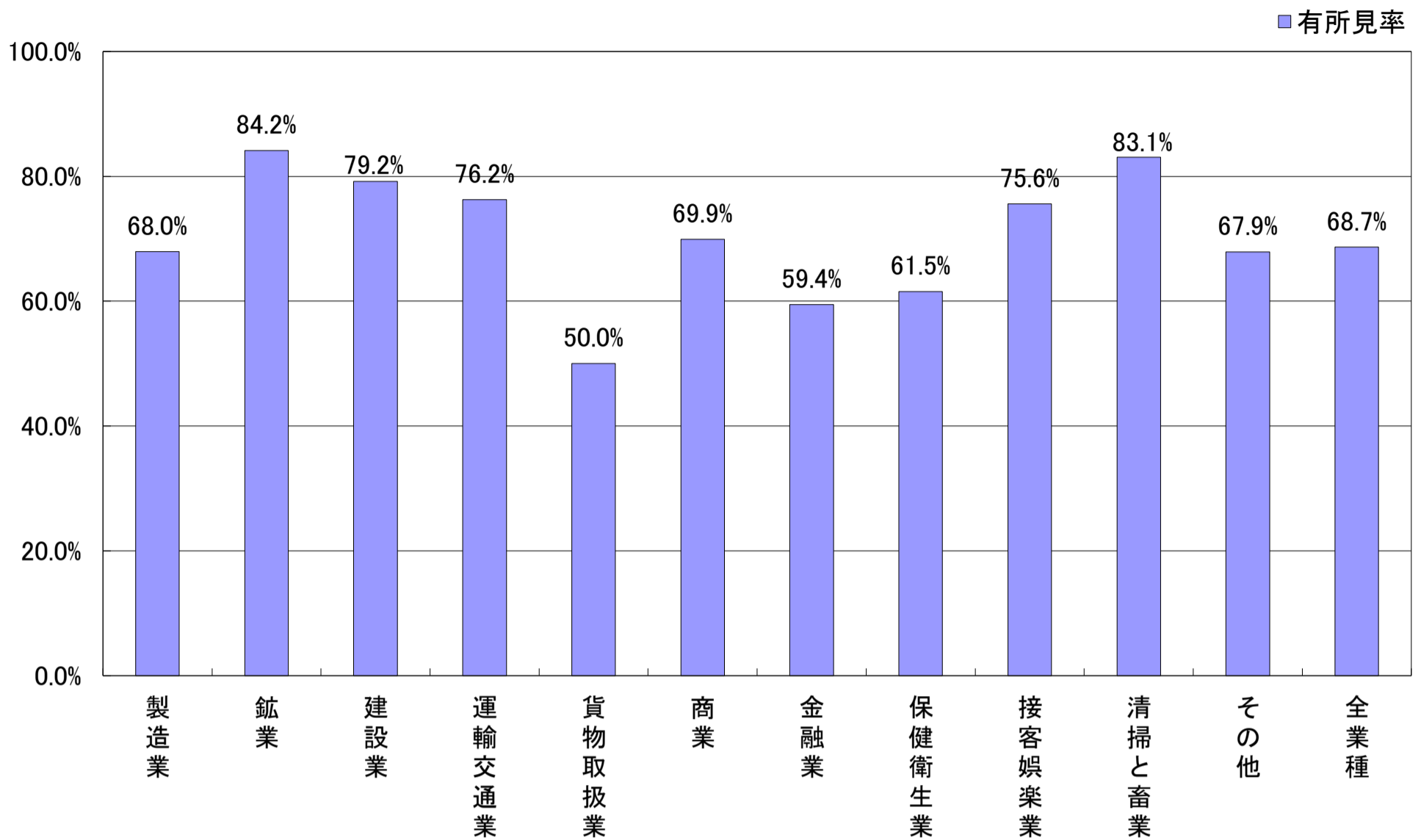
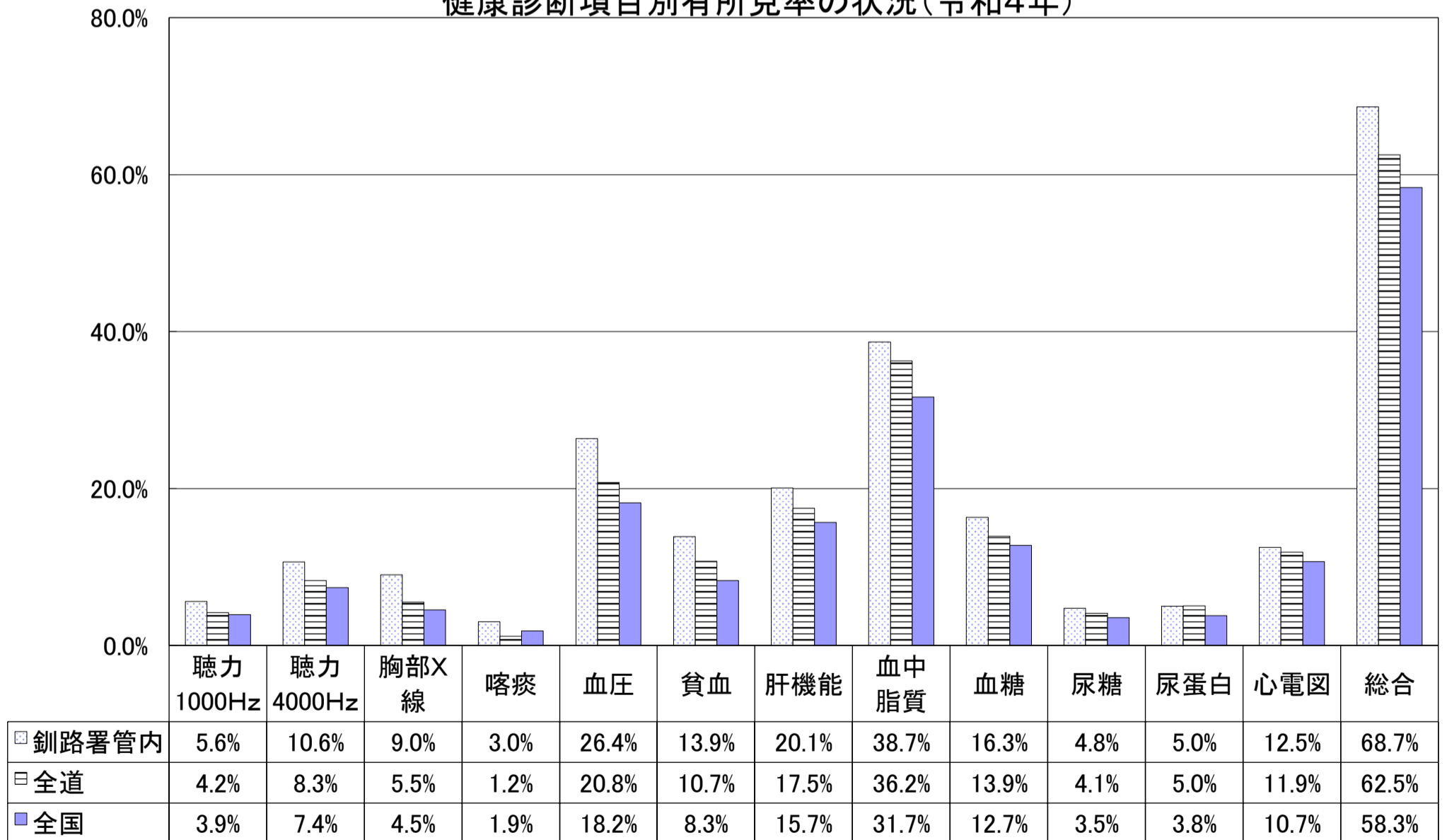


釧路署管内 定期健康診断における業種別有所見率(令和4年)



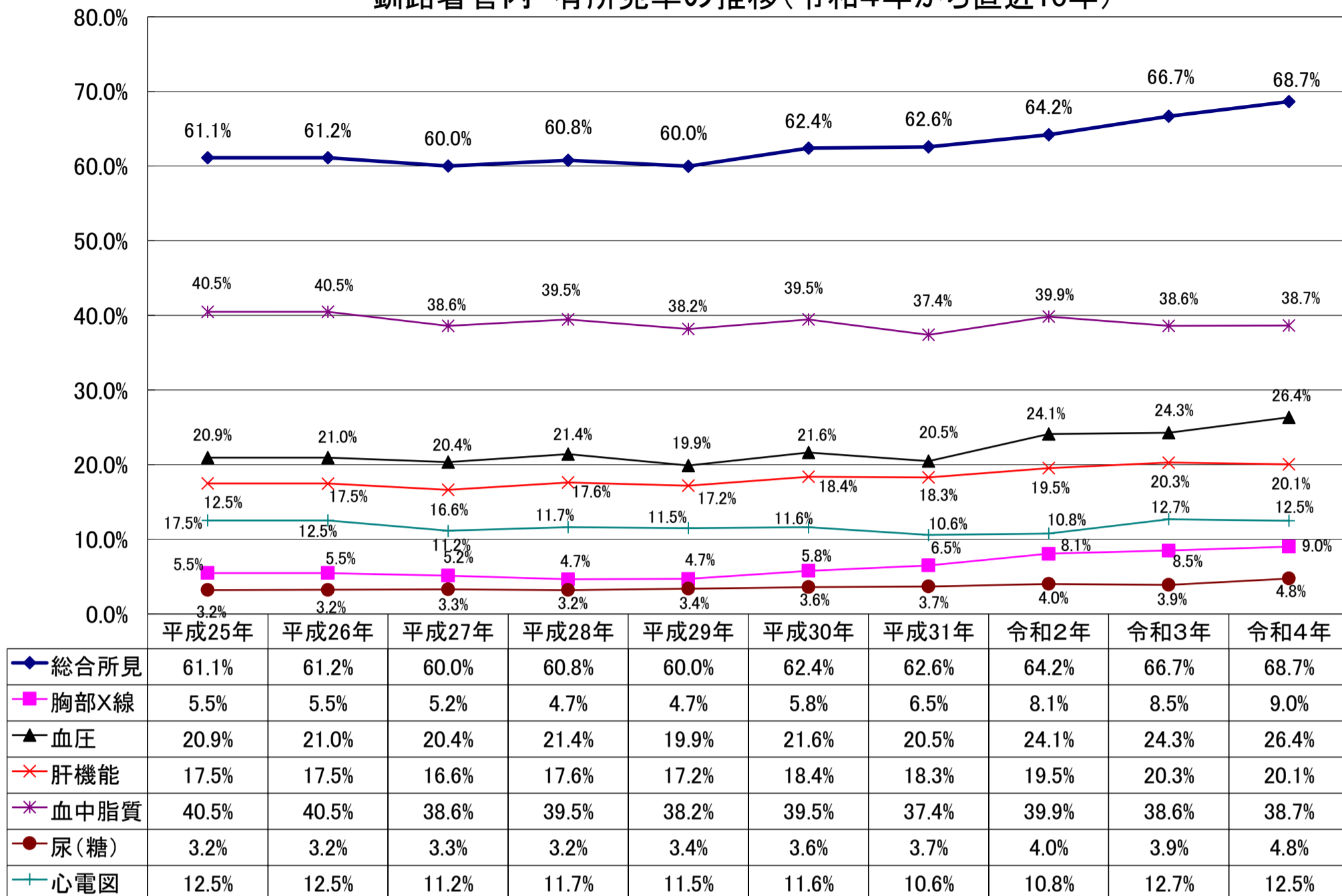
(注) 令和4年分の有所見率については、令和4年10月の労働安全衛生規則の改正前後の有所見率を各期間で加重平均した推計値である。
 (令和4年有所見率) = (令和4年1~9月の有所見率) × 0.75 + (令和4年10~12月の有所見率) × 0.25 ※小数点以下第2位を四捨五入。

健康診断項目別有所見率の状況(令和4年)



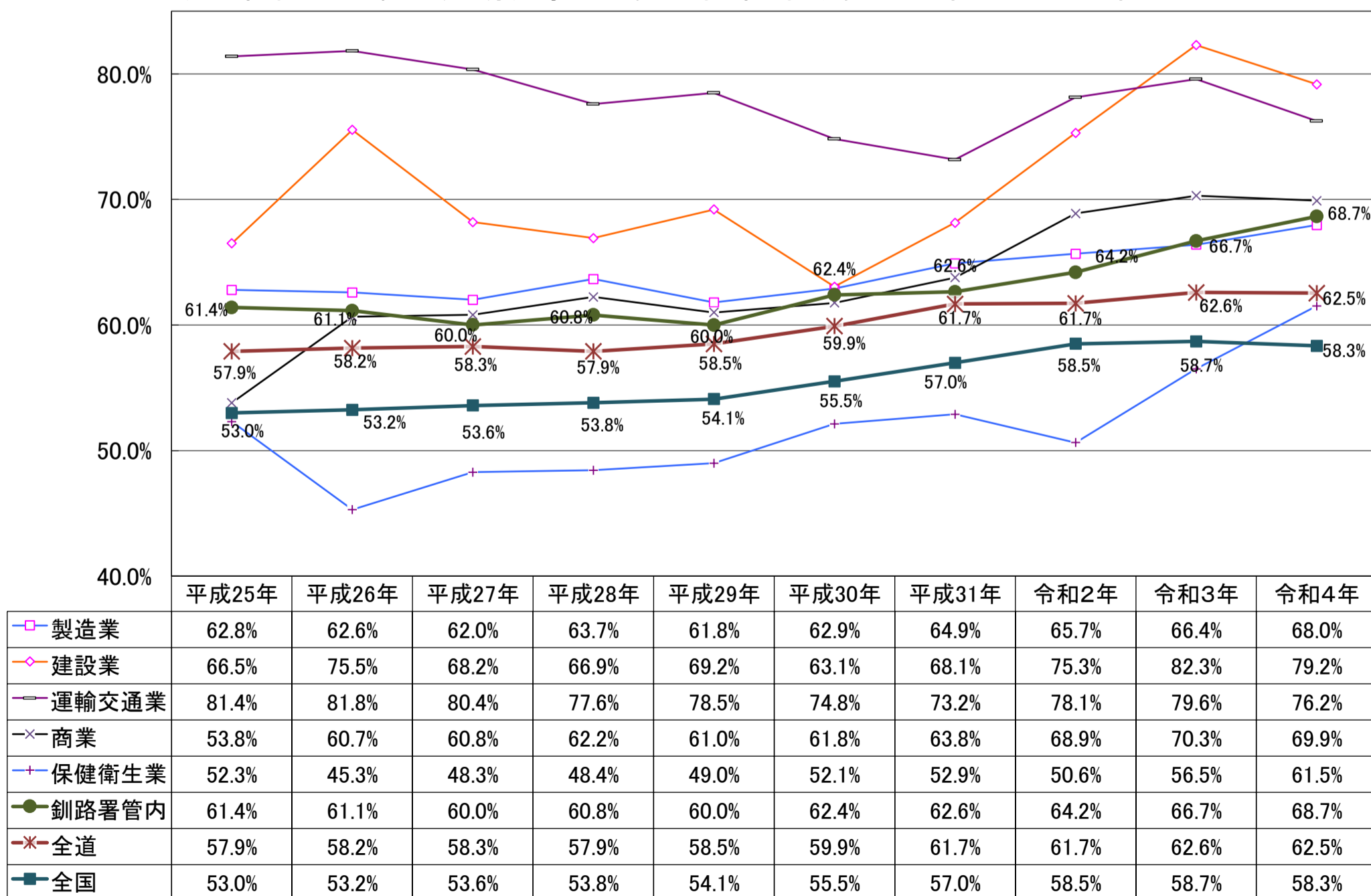
(注) 令和4年分の有所見率については、令和4年10月の労働安全衛生規則の改正前後の有所見率を各期間で加重平均した推計値である。
 (令和4年有所見率) = (令和4年1~9月の有所見率) × 0.75 + (令和4年10~12月の有所見率) × 0.25 ※小数点以下第2位を四捨五入。

釧路署管内 有所見率の推移(令和4年から直近10年)



(注) 令和4年分の有所見率については、令和4年10月の労働安全衛生規則の改正前後の有所見率を各期間で加重平均した推計値である。
 (令和4年有所見率) = (令和4年1~9月の有所見率) × 0.75 + (令和4年10~12月の有所見率) × 0.25 ※小数点以下第2位を四捨五入。

釧路署管内 業種別定期健康診断実施結果(有所見率)(令和4年から直近10年)



(注) 令和4年分の有所見率については、令和4年10月の労働安全衛生規則の改正前後の有所見率を各期間で加重平均した推計値である。
 (令和4年有所見率) = (令和4年1~9月の有所見率) × 0.75 + (令和4年10~12月の有所見率) × 0.25 ※小数点以下第2位を四捨五入。